



Urząd Statystyczny w Zielonej Górze  
65-954 Zielona Góra, ul. Spokojna 1  
www.stat.gov.pl/zg  
tel. 68 32 23 112, fax 68 32 536 79

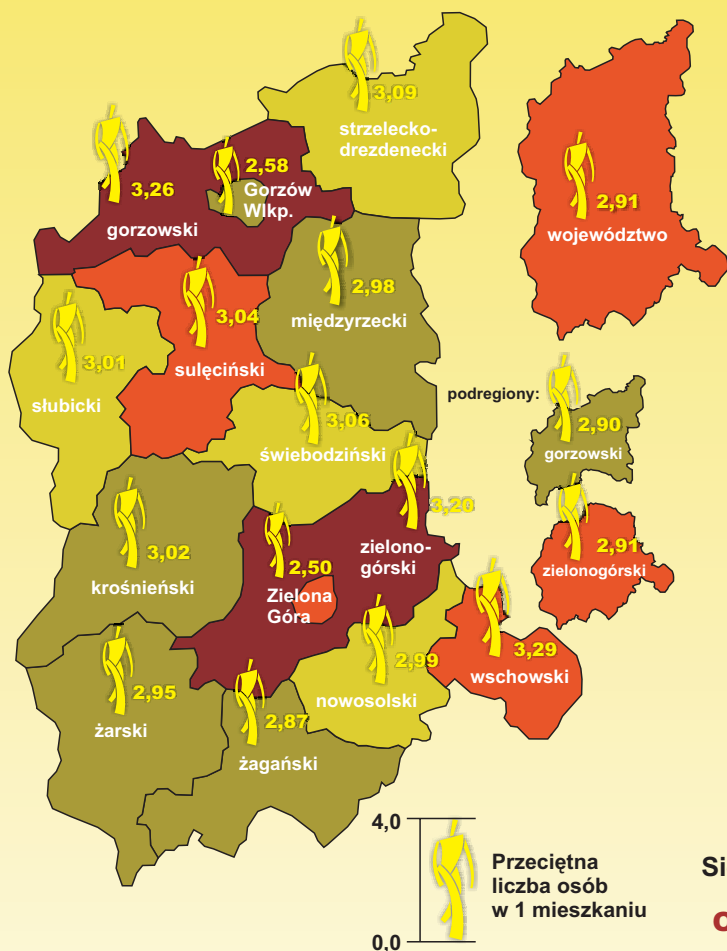


## WOJEWÓDZTWO LUBUSKIE

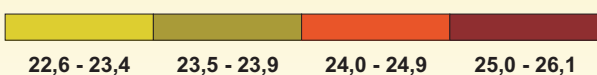
### Zasoby mieszkaniowe w 2009 r. Stan w dniu 31 XII

	OGÓŁEM	MIASTO	WIEŚ
Mieszkania w tys.	347,3	238,1	109,1
Izby w tys.	1319,3	856,7	462,6
Powierzchnia użytkowa mieszkań w tys. m <sup>2</sup>	24200,4	15066,6	9133,8
Przeciętna powierzchnia użytkowa 1 mieszkania w m <sup>2</sup>	69,7	63,3	83,7
Przeciętna liczba izb w 1 mieszkaniu	3,80	3,60	4,24
Mieszkania na 1000 ludności	344	371	297


#### Zasoby mieszkaniowe według podregionów i powiatów



Przeciętna powierzchnia użytkowa w m<sup>2</sup> na 1 osobę



#### Mieszkania wyposażone w podstawowe instalacje (dane szacunkowe)



#### Sieć rozdzielcza na 100 km<sup>2</sup>

	OGÓŁEM	MIASTO	WIEŚ
Sieć wodociągowa	43,9 km	292,7 km	32,0 km
Sieć kanalizacyjna	18,3 km	242,7 km	7,6 km
Sieć gazowa <sup>a</sup>	18,7 km	240,6 km	8,0 km

a W 2008 r.



Lubuski Ośrodek Badań Regionalnych  
Kierownik - tel. 68 3223 192,  
Informatorium statystyczne - 68 3223 119, 68 3223 128, 68 3223 147  
Analizy statystyczne - tel. 68 3223 193, 68 3223 190  
Skład i opracowanie graficzne - tel. 68 3223 166