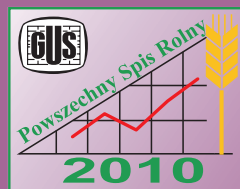




URZĄD STATYSTYCZNY w ZIELONEJ GÓRZE  
STATISTICAL OFFICE in ZIELONA GÓRA



ISSN 1895-8184

# TURYSTYKA W WOJEWÓDZTWIE LUBUSKIM W 2009 R.

## TOURISM IN LUBUSKIE VOIVODSHIP IN 2009

INFORMACJE I OPRACOWANIA STATYSTYCZNE  
STATISTICAL INFORMATION and ELABORATIONS



8  
5  
4  
7  
2  
9  
1  
3  
6

ZIELONA GÓRA 2010

ZESPÓŁ REDAKCYJNY URZĘDU STATYSTYCZNEGO  
*EDITORIAL BOARD OF STATISTICAL OFFICE*

PRZEWODNICZĄCY *PRESIDENT*

Roman Fedak

Z-CA PRZEWODNICZĄCEGO *VICE-PRESIDENT*

Krystyna Motyl

CZŁONKOWIE *MEMBERS*

Wioletta Bielecka, Marlena Gajewska, Ola Gucia,  
Bogusława Kołeczek, Anna Miśkiewicz, Teresa Sokołowska, Robert Wróbel

OPRACOWANIE PUBLIKACJI *PUBLICATION PREPARATION*

Elżbieta Groch

PRACE OBLICZENIOWE I EDYTORSKIE *CALCULATIONS AND EDITORS*

Edyta Leśniarek, Elżbieta Groch, Małgorzata Sadowska

PROJEKT OKŁADKI, GRAFICZNE WYKONANIE WYKRESÓW I MAP  
*COVER DESIGN, GRAPHICS*

Edyta Leśniarek

DRUK I OPRAWA *PRINTING*

Wydział Poligrafii Urzędu Statystycznego we Wrocławiu

Fotografie z archiwum Urzędu Statystycznego w Zielonej Górze

*Photos from the archive of Statistical Office in Zielona Góra*

**Przy publikowaniu danych US prosimy o podanie źródła**

***When publishing SO data please indicate source***

## Przedmowa

Przekazujemy Państwu opracowanie pt. „Turystyka w województwie lubuskim w 2009 r.” Jest to trzecia edycja tytułu w obecnym podziale administracyjnym.

Publikacja jest opracowaniem tematycznym, poświęconym charakterystyce bazy turystycznej. Składa się z dwóch części, opisowej i tabelarycznej.

W części opisowej zamieszczono uwagi metodyczne, charakterystykę województwa i jego walorów przyrodniczo-turystycznych oraz komentarz analityczny.

W części tabelarycznej zawarto zestawienia liczbowe dotyczące turystycznych obiektów zbiorowego zakwaterowania, ruchu granicznego oraz działalności PTTK. W celu pełniejszego zobrazowania tematu zamieszczono mapki, wykresy i fotografie.

Urząd Statystyczny w Zielonej Górze przekazując zainteresowanym niniejsze opracowanie dziękuje wszystkim osobom i instytucjom za udostępnione dane, które przyczyniły się do wzbogacenia treści niniejszej publikacji.

Dyrektor  
Urzędu Statystycznego



Roman Fedak

## **Preface**

*We are happy to present the publication titled 'Tourism in lubuskie voivodship in 2009'. It is its third edition in the present administrative division.*

*The publication is a thematic study which describes tourist accommodation facilities.*

*It consists of two parts, descriptive and tables.*

*The descriptive section presents methodological notes, voivodship characteristic, natural tourist advantages and some analytic notes.*

*The tables show figures on accommodation facilities, border traffic and the activity of PTTK (Polish Tourist Country-Lovers Society). In order to provide a complete picture of the subject, maps, diagrams and photos are included.*

*Presenting you this publication, the Statistical Office in Zielona Góra would like to express gratitude to all persons and institutions that contribute to designing the content of the publication.*

*President of the Statistical Office*

A handwritten signature in black ink, appearing to read 'R Fedak', with a long horizontal flourish above it.

*Roman Fedak*

**SPIS RZECZY****CONTENTS**

		Strona Page
<b>Przedmowa</b> . . . . .	<b>Preface</b> . . . . .	3—4
<b>Uwagi metodyczne</b> . . . . .	<b>Methodological notes</b> . . . . .	8
<b>Wyniki badań - synteza</b> . . . . .	<b>Results of surveys - synthesis</b> . . . . .	11

**SPIS TABLIC****LIST OF TABLES**

		Tablica Table	Strona Page
Ogólne dane o turystycznych obiektach zbiorowego zakwaterowania . . . . .	<i>General data concerning collective tourist accommodation establishments</i>	1	26
Turystyczne obiekty zbiorowego zakwaterowania według rodzajów obiektów, podregionów, powiatów i gmin . . . . .	<i>Collective tourist accommodation establishments by type, subregions, powiats and gminas . . . . .</i>	2	28
Pokoje w hotelach, motelach, pensjonatach i innych obiektach hotelowych według rodzajów obiektów, podregionów, powiatów i gmin . . . . .	<i>Rooms in hotels, motels, boarding houses and other hotel facilities by type, subregions, powiats and gminas. . . . .</i>	3	54
Udzielone noclegi w turystycznych obiektach zbiorowego zakwaterowania według podregionów i powiatów. . . . .	<i>Nights spent (overnight stay) in collective accommodation establishments by subregions and powiats . . . . .</i>	4	57
Wynajęte pokoje w hotelach, motelach, pensjonatach i innych obiektach hotelowych według podregionów i powiatów . . . . .	<i>Rented rooms in hotels, motels, boarding houses and other hotel facilities by subregions and powiats</i>	5	58
Turyści korzystający z obiektów zbiorowego zakwaterowania według miesięcy, rodzajów obiektów, podregionów i powiatów . . . . .	<i>Tourists using collective accommodation establishments by months, type, subregions and powiats. . . . .</i>	6	60
Udzielone noclegi w turystycznych obiektach zbiorowego zakwaterowania według miesięcy, rodzajów obiektów, podregionów i powiatów . . . . .	<i>Nights spent (overnight stay) in collective tourist accommodation establishments by months, type, subregions and powiats . . . . .</i>	7	90
Stopień wykorzystania miejsc noclegowych w wybranych turystycznych obiektach zbiorowego zakwaterowania według miesięcy i rodzajów obiektów . . . . .	<i>Occupancy rate of bed-places in selected collective tourist accommodation establishments by months and type . . . . .</i>	8	120
Wynajęte pokoje w hotelach, motelach, pensjonatach i innych obiektach hotelowych według miesięcy . . . . .	<i>Rooms rented in hotels, motels, boarding houses and other hotel facilities by months. . . . .</i>	9	122
Stopień wykorzystania pokoi w hotelach, motelach, pensjonatach i innych obiektach hotelowych według miesięcy . . . . .	<i>Occupancy rate of rooms in hotels, motels, boarding houses and other hotel facilities by months . . . . .</i>	10	124
Hotele, motele, pensjonaty i kempingi według kategorii . . . . .	<i>Hotels, motels, boarding houses and camping sites by category. . . . .</i>	11	125
Pozostałe turystyczne obiekty zbiorowego zakwaterowania według kategorii . . . . .	<i>Other collective tourist accommodation establishments by category</i>	12	129

	Tablica <i>Table</i>	Strona <i>Page</i>
Turystyczne obiekty zbiorowego zakwaterowania według wybranych miast . . . . .	13	130
Placówki gastronomiczne w turystycznych obiektach zbiorowego zakwaterowania według rodzajów obiektów . .	14	131
Turyści zagraniczni korzystający z obiektów zbiorowego zakwaterowania według rodzajów obiektów i wybranych krajów	15	132
Szlaki turystyczne . . . . .	16	136
Kluby i koła Polskiego Towarzystwa Turystyczno- Krajoznawczego . . . .	17	136
Turystyka kwalifikowana Polskiego Towarzystwa Turystyczno-Krajoznawczego . . . . .	18	137
Turystyka powszechna Polskiego Towarzystwa Turystyczno- Krajoznawczego . . . . .	19	138
Zdobyte odznaki turystyki kwalifikowanej Polskiego Towarzystwa Turystyczno-Krajoznawczego . . . . .	20	139
Przodownicy i instruktorzy Polskiego Towarzystwa Turystyczno- Krajoznawczego . . . . .	21	140
Przewodnicy turystyczni Polskiego Towarzystwa Turystyczno-Krajoznawczego . . . . .	22	140
		Strona <i>Page</i>

**SPIS WYKRESÓW . . . . . LIST OF GRAPHS . . . . . 24-25**

Turystyczne obiekty zbiorowego zakwaterowania w 2009 r.	<i>Collective tourist accommodation establishments in 2009</i>
Struktura obiektów noclegowych w 2009 r.	<i>Structure of collective tourist accommodation establishments in 2009</i>
Stopień wykorzystania miejsc noclegowych według podregionów i powiatów w 2009 r.	<i>Occupancy rate of bed-places by subregions and powiats in 2009</i>
Struktura obiektów hotelarskich według kategorii	<i>Structure of hotel facilities by categories</i>
Dynamika miejsc noclegowych w turystycznych obiektach zbiorowego zakwaterowania	<i>Dynamics of number of beds in selected collective tourist accommodation establishments</i>

**SPIS WYKRESÓW (dok.)**

Turyści korzystający z noclegów w wybranych turystycznych obiektach zbiorowego zakwaterowania

Udzielone noclegi turystom w wybranych turystycznych obiektach zbiorowego zakwaterowania

Turystyczne obiekty zbiorowego zakwaterowania według podregionów i powiatów

Korzystający, udzielone noclegi oraz stopień wykorzystania miejsc noclegowych w turystycznych obiektach zbiorowego zakwaterowania w 2009 r.

Struktura turystów zagranicznych korzystających z turystycznych obiektów zbiorowego zakwaterowania w 2009 r.

**LIST OF GRAPHS (cont.)**

*Tourists using selected collective tourist accommodation establishments*

*Nights spent (overnight stay) in selected collective tourist accommodation establishments*

*Collective tourist accommodation establishments by subregions and powiats*

*Tourists using, night spent (overnight stay) and occupancy rate of bed-places of collective tourist accommodation establishment in 2009*

*Structure of foreign tourists accommodated in collective tourist accommodation establishments by country in 2009*

**W wersji angielskiej: przedmowa, spis treści, tablice, wykresy.**  
**English version: preface, contents, tables, graphs.**

**Skróty**  
**Abbreviations**

tys.	=	tysiąc
<i>thous.</i>	=	<i>thousand</i>
km	=	kilometr
<i>km</i>		<i>kilometre</i>
r.	=	rok
cd.	=	ciąg dalszy
<i>cont.</i>	=	<i>continued</i>
dok.	=	dokończenie
<i>cont.</i>	=	<i>continued</i>
tabl.	=	tablica
		<i>table</i>

**Znaki umowne**  
**Symbols**

Kreska (-)	-	zjawisko nie wystąpiło. <i>magnitude zero.</i>
"W tym"	-	oznacza, że nie podaje się wszystkich składników sumy.
"Of which"	-	<i>indicates that not all elements of the sum are given.</i>
Comma (,)	-	<i>used in figures represents the decimal points.</i>
Znak #	-	oznacza, że dane nie mogą być opublikowane ze względu na konieczność zachowania tajemnicy statystycznej w rozumieniu ustawy o statystyce publicznej. <i>data may not be published due to the necessity of maintaining statistical confidentiality in accordance with the Law on Public Statistics.</i>

## UWAGI METODYCZNE

### PODSTAWOWE POJĘCIA Z DZIEDZINY TURYSTYKI<sup>a</sup>

**Turystyka** to ogół czynności osób podróżujących i przebywających w miejscach znajdujących się poza ich zwykłym otoczeniem przez okres nieprzekraczający 12 miesięcy, w celach wypoczynkowych, służbowych lub innych, z wyłączeniem podróży, których głównym celem jest podjęcie pracy zarobkowej.

Uczestnikami turystyki są **odwiedzający**. Określenie to dotyczy każdej osoby podróżującej do miejsca znajdującego się poza jej zwykłym otoczeniem, na czas nie dłuższy niż 12 kolejnych miesięcy, jeśli podstawowym celem podróży nie jest podjęcie działalności zarobkowej wynagradzanej ze środków pochodzących z odwiedzanego miejsca.

Kategoria „odwiedzający” dotyczy **turystów** (tzn. odwiedzających, którzy przynajmniej przez jedną noc korzystali z miejsc zbiorowego lub indywidualnego zakwaterowania w odwiedzanym miejscu) i **odwiedzających jednodniowych** (beznoclegowych).

### Turystyczne obiekty zbiorowego zakwaterowania

Źródłem danych o stanie i wykorzystaniu turystycznych obiektów zbiorowego zakwaterowania w Polsce jest stałe badanie statystyczne Głównego Urzędu Statystycznego, prowadzone na formularzach KT-1 i KT-1a. Jednostki sprawozdawcze podają: dokładną lokalizację, rodzaj i kategorię obiektu, liczbę: pokoi, miejsc noclegowych, placówek gastronomicznych. Ponadto informują one o wykorzystaniu obiektu w poszczególnych miesiącach, tj. o liczbie dni działalności obiektu, nominalnej liczbie miejsc noclegowych i pokoi, a także o liczbie osób korzystających z zakwaterowania oraz liczbie udzielonych noclegów i wynajętych pokoi (z wyodrębnieniem turystów zagranicznych).

W badaniu wyodrębnia się następujące grupy turystycznych obiektów zbiorowego zakwaterowania:

**Hotel** - obiekt hotelarski zlokalizowany głównie w zabudowie miejskiej, dysponujący co najmniej 10 pokojami, w tym większość miejsc w pokojach jedno- i dwuosobowych, świadczący szeroki zakres usług związanych z pobytem gości. Każdy hotel musi świadczyć usługi gastronomiczne. W zależności od wyposażenia i zakresu świadczonych usług wyróżnia się pięć kategorii hoteli: najwyższa - 5 gwiazdek (\*\*\*\*\*), najniższa - 1 gwiazdka(\*).

**Motel** - obiekt hotelarski zlokalizowany przy trasie komunikacji drogowej, który poza usługami hotelarskimi przystosowany jest również do świadczenia usług motoryzacyjnych i dysponuje parkingiem. Motel musi posiadać co najmniej 10 pokoi, w tym większość miejsc w pokojach jedno i dwuosobowych. Każdy motel musi świadczyć usługi gastronomiczne. W zależności od wyposażenia obiektu i zakresu świadczonych usług wyróżnia się pięć kategorii moteli: najwyższa - 5 gwiazdek (\*\*\*\*\*), najniższa - 1 gwiazdka(\*).

**Pensjonat** - obiekt hotelarski, który świadczy usługi hotelarskie łącznie z całodziennym wyżywieniem i dysponuje co najmniej 7 pokojami. Musi świadczyć usługi gastronomiczne. W zależności od wyposażenia i zakresu świadczonych usług wyróżnia się pięć kategorii pensjonatów: najwyższa - 5 gwiazdek (\*\*\*\*\*), najniższa - 1 gwiazdka(\*).

**Dom wycieczkowy** - obiekt położony na obszarze zabudowanym lub w pobliżu zabudowy, posiadający co najmniej 30 miejsc noclegowych, dostosowany do samoobsługi klientów oraz świadczący minimalny zakres usług związanych z pobytem klientów. Każdy dom wycieczkowy musi posiadać przynajmniej jedną placówkę gastronomiczną. W zależności od wyposażenia i zakresu świadczonych usług wyróżnia się trzy kategorie domów wycieczkowych: najwyższa - kat. I, najniższa - kat. III.

---

<sup>a</sup> „Metodologia Unii Europejskiej w dziedzinie statystyki”, GUS, Departament Warunków Życia, Warszawa 1998.



**Schronisko** - obiekt położony poza obszarem zabudowanym, przy szlakach turystycznych, świadczący minimalny zakres usług związanych z pobytem klientów. Schronisko posiada przynajmniej jedną placówkę gastronomiczną.

**Schronisko młodzieżowe** - obiekt przeznaczony do indywidualnej i grupowej turystyki młodzieżowej, dostosowany do samoobsługi klientów. Schronisko młodzieżowe jest placówką zlokalizowaną w samodzielny budynku lub w wydzielonej części budynku. W zależności od wyposażenia i zakresu świadczonych usług wyróżnia się trzy kategorie schronisk młodzieżowych: najwyższa - kat. I, najniższa - kat. III.

**Szkolne schronisko młodzieżowe** - placówka oświatowo-wychowawcza umożliwiająca rozwijanie zainteresowań i uzdolnień oraz korzystanie z różnych form wypoczynku i organizacji czasu wolnego.

**Ośrodek wczasowy** - obiekt (lub zespół obiektów) noclegowy przeznaczony i przystosowany do świadczenia wyłącznie lub głównie usług związanych z wczasami.

**Ośrodek kolonijny** - obiekt (lub zespół obiektów) noclegowy przeznaczony i przystosowany do świadczenia wyłącznie lub głównie usług związanych z koloniami.

**Ośrodek szkoleniowo-wypoczynkowy** - obiekt (lub zespół obiektów) noclegowy przeznaczony i przystosowany do przeprowadzania kursów, konferencji, szkoleń, zjazdów itp. Może być także przystosowany do świadczenia usług wczasowych.

**Dom pracy twórczej** - obiekt, w którym są zapewnione właściwe warunki do wykonywania pracy twórczej i wypoczynku twórców, wykorzystywany również (głównie przez ich rodziny) jako ośrodek wczasowy.

**Zespoły ogólnodostępnych domków turystycznych** - domek turystyczny to budynek niepodpiwniczony, posiadający nie więcej niż 4 pokoje, dostosowany do świadczenia usług typu hotelarskiego. Domki turystyczne mogą tworzyć zespoły ogólnodostępnych domków turystycznych, a także organizacyjnie wchodzić w skład innych obiektów noclegowych.

**Kemping** - teren zwykle zadrzewiony, strzeżony, oświetlony, mający stałą obsługę recepcyjną i wyposażony w urządzenia (sanitarne, gastronomiczne, rekreacyjne) umożliwiające turystom nocleg w namiotach, mieszkalnych przyczepach samochodowych, a także przyrządzanie posiłków oraz parkowanie pojazdów samochodowych. W zależności od wyposażenia i zakresu świadczonych usług wyróżnia się cztery kategorie kempingów: najwyższa - 4 gwiazdki (\*\*\*\*), najniższa - 1 gwiazdka (\*).

**Pole biwakowe** - wydzielone miejsce w terenie zadrzewionym, niestrzeżone, oznakowane i ogrodzone prowizorycznie, umożliwiające turystom nocleg w namiotach. Na polu biwakowym znajdują się punkty poboru wody pitnej, podstawowe urządzenia sanitarne i tereny rekreacyjne.

**Pozostały obiekt niesklasyfikowany** - obiekt, który w czasie niepełnego wykorzystania zgodnie z jego przeznaczeniem lub w części, pełni funkcję obiektu noclegowego dla turystów. Są to m.in. internaty, domy studenckie, hotele robotnicze itp.

W statystyce bazy noclegowej przyjęto następujące rozwiązania:

- dane dotyczące liczby obiektów i miejsc noclegowych obejmują wszystkie obiekty czynne w dniu 31 VII oraz obiekty nieczynne w tym dniu, ale czynne w innych dniach badanego miesiąca. Przyjęto dla nich maksymalną liczbę miejsc;
- przez obiekt czynny rozumie się obiekt, którego co najmniej część była dostępna dla turystów (niezależnie od tego czy był on faktycznie wykorzystywany) w badanym okresie;
- stopień wykorzystania obiektu - wyrażony w procentach - wynika z porównania faktycznie udzielonych noclegów do nominalnej liczby miejsc noclegowych (suma miejsc noclegowych przygotowanych dla turystów w każdym dniu działalności obiektu), a dodatkowo dla hoteli, moteli i pensjonatów z porównania faktycznie wynajętych pokoi do nominalnej liczby pokoi;

- osoby korzystające, to liczba osób (turystów), które rozpoczęły pobyt w obiekcie w danym miesiącu (tj. zostały zameldowane). Oznacza to, że osoby przebywające na przełomie miesięcy w opracowaniach ujmowane są tylko raz, czyli będą wykazywane tylko w jednym miesiącu (tj. w chwili zameldowania);
- restauracja to zakład gastronomiczny z pełną obsługą kelnerską oferujący całodzienne wyżywienie o szerokim asortymencie potraw i napojów;
- do barów i kawiarni zaliczono także winiarnie, piwiarnie, jadalnie, itp.;
- do punktów gastronomicznych zaliczono także smażalnie, pijalnie, lodziarnie, bufety, itp.

Od 2009 r. w formularzu KT-1a wprowadzono trzy nowe działy dotyczące: udogodnień dla osób niepełnosprawnych (pochylnia wjazdowa, drzwi automatycznie otwierane itd.), zaplecza konferencyjnego (liczba sal konferencyjnych i miejsc w tych salach, nagłośnienie, komputer itd.) i wyposażenia w urządzenia sportowo-rekreacyjne (siłownia, basen kryty, kort tenisowy itd.).

## **POLSKIE TOWARZYSTWO TURYSTYCZNO-KRAJOZNAWCZE**

Informacje statystyczne dotyczące stanu i działalności klubów i kół PTTK opracowane zostały na podstawie rocznej sprawozdawczości tej organizacji (formularz TK-0). Sprawozdanie to zawiera informacje o liczbie klubów i kół oraz ich członkach, wycieczkach turystyki powszechnej i kwalifikowanej oraz ich uczestnikach. Ponadto zbierane są dane statystyczne o kadrze szkoleniowej (przewodnicy i instruktorzy), działalności klubów turystyki kwalifikowanej według dyscyplin, przewodnikach turystycznych, przyznanych odznakach oraz szlakach turystycznych.

Szlaki turystyczne - są to trasy (przede wszystkim piesze) wytyczone w terenie ze względu na walory krajobrazowe (z uwzględnieniem warunków bezpieczeństwa turystów i przepisów ochrony środowiska) i oznaczone umownymi znakami umożliwiającymi odnalezienie właściwej drogi – zalecanej lub obowiązkowej.

## WYNIKI BADAŃ – SYNTEZA

### ATRAKCYJNOŚĆ TURYSTYCZNO-WYPOCZYNKOWA ORAZ OFERTA KULTURALNA WOJEWÓDZTWA LUBUSKIEGO

„Zielone płuca” zachodniej Polski - nie ma żadnej przesady w tym stwierdzeniu, gdyż to najbardziej zalesione województwo w Polsce. Znajduje się tu wiele rezerwatów i parków krajobrazowych, a lasy bogate w jagody oraz grzyby są turystycznym atutem regionu. Obfitość zwierzyny sprawia, że na tereny łowieckie ściągają tu chętnie myśliwi zarówno z kraju jak i z zagranicy.

**Kraina „500 jezior”** - często porównywana z Mazurami. Tak naprawdę w Lubuskim znajduje się ponad 700 zbiorników wodnych. Działają tu liczne kluby i przystanie żeglarskie, odbywają się regaty, można wziąć również udział w kursach żeglarskich. Główne ośrodki żeglarskie to: Sława, Lubniewice i Łagów.

„**Ostoja wędkarzy**” z Polski i z zagranicy - w bardzo czystych wodach żyją sielawy, pstrągi, lipienie, amury, trocie, liny, szczupaki, karasie, sumy, płocie, leszcze, okonie, sandacze, węgorze, krasnopióry i wiele innych gatunków. Wędkarze chętnie odwiedzają jeziora Łagowskie i Trześniowskie oraz okolice Ośna Lubuskiego, Pszczewa, Krosna Odrzańskiego, Kargowej, Lubrzy.

Dogodne warunki do uprawiania **turystyki kajakowej**. Znajduje się tu wiele atrakcyjnych szlaków, zwłaszcza na rzekach Bóbr, Obrą, Pliszka i Drawa. Godne polecenia są również trasy wiodące Obrzycą, Paklicą czy Odrą. Najciekawszy jest jednak ponad 200 kilometrowy Lubuski Szlak Wodny wiodący od Sławy do Skwierzyny przez liczne jeziora: Sławskie, Chobienickie, Zbąszyńskie, Bledzewskie. Dodatkowo na rzekach Odra i Warta są organizowane rejsy statkami turystycznymi.

**Kraina pieszych wędrówek** - przez lasy, łąki, pojezierza i pradoliny przebiega kilkadziesiąt oznakowanych szlaków turystycznych o łącznej długości niemal 1500 km. Są tu zarówno szlaki bardzo łatwe, jak i o wysokim stopniu trudności, podmiejskie, przyrodnicze, spacerowe, krajobrazowe i regionalne, wiodące wokół najciekawszych zabytków, jak np. 23-kilometrowa trasa z Żagania do Żar, w trakcie której można zwiedzić XV-wieczny zespół poaugustiański, barokowy pałac, czy Kolegium Jezuickie. Innym równie ciekawym jest niemal 60-cio kilometrowy szlak z Gościkowa do Świebodzina. Odmienny charakter ma szlak „Rezerwatów Przyrody”, czy wyprawa doliną Szypszyny. Jedne z nich będą znakomite na niedzielne wycieczki, inne do dłuższych wypraw z plecakiem i namiotem.

Idealne miejsce do uprawiania zarówno **kolarstwa jak i turystyki rowerowej**. Amatorzy spokojnej jazdy mogą korzystać ze szlaków turystycznych oraz licznych ścieżek rowerowych, które prowadzą wzdłuż jezior i przez leśne ostępy. Wokół Sulęcina powstała najgęstsza sieć ścieżek rowerowych, w skład której wchodzi 6 pętli liczących ponad 300 km. Na rowerzystów czekają liczne leśne kempingi, gospodarstwa agroturystyczne, pensjonaty, pola biwakowe. Przez województwo lubuskie (Kostrzyn, Ośno Lubuskie, Sulęcina, Międzyrzecz i Drezdenko) przebiega europejski szlak rowerowy R – 1, który wiedzie z Bolognie we Francji do Moskwy w Rosji.

Na amatorów **jazdy konnej** czeka kilkadziesiąt ośrodków, część z nich działa przy gospodarstwach agroturystycznych, inne przy pensjonatach, hotelach i zajazdach. Do najważniejszych ośrodków hippicznych na Ziemi Lubuskiej należą Lubniewice, Łagów, Ochla, Drzonków, Raculka, Przylep, Kostrzyn, Słubice, Gryżyna, Bronków, Pszczew i Sława. Ośrodki oferują m. in. naukę jazdy konnej, imprezy plenerowe, hipoterapię oraz zajęcia dla zaawansowanych (tory krosowe, skoki przez przeszkody).

Przylep (koło Zielonej Góry) - **stolica turystyki lotniczej w Lubuskiem**. Mieści się tam lotnisko i siedziba Aeroklubu Ziemi Lubuskiej, który prowadzi usługi lotnicze, szkoleniowe, hotelarskie i gastronomiczne. Działają tam różne sekcje m.in. samolotowa, spadochronowa, szybowcowa, modelarska, motolotniowa, balonowa i paralotniowa. Można skusić się na turystyczny lot szybowcem lub balonem. Do dyspozycji turystów pozostaje również hotel wyposażony w saunę, siłownię, kort tenisowy, dostępny jest także położony tuż obok ośrodek jeździecki.

**Raj dla amatorów mocnej jazdy** - tu po leśnych wertepach, polnych drogach i bezdrożach mkną uczestnicy Międzynarodowego Rajdu Przyjaźni Polsko – Niemieckiej, Berlin – Wrocław. czy też Rajdowych Mistrzostw Samochodów Terenowych. Rokrocznie w Ślawie odbywa się również zlot turystów campingowych i carawaningowych z całej Europy.

Do dzisiejszych czasów na Ziemi Lubuskiej zachowało się tu wiele **zamków, pałaców, dworów, drewnianych kościołków**, które wciąż urzekają swoim pięknem. Często najpiękniejsze z nich ukryte są w małych miejscowościach lub wioskach, np. zamek w Łagowie, dwór w Miłakowie, pałace w Drwałewicach, Brodach, Lasocinie czy Pałac w Żaganii - zwany potocznie „diabelskim”, uznawany za jeden ze wspanialszych pałaców w Polsce, otoczony geometrycznym ogrodem i romantycznym parkiem krajobrazowym. Wspaniałe budowle zachowały się w Kożuchowie (najdłuższe średniowieczne mury obronne w Europie), Żarach czy Żaganii, warto również odwiedzić ruiny zamku w Siedlisku. Imponująco reprezentuje się także architektura sakralna. Godny polecenia jest zespół klasztorny w Gościkowie - Paradyżu. Piękne są również drewniane kościołki w Kłępsku i Chlastawie, franciszkański kościół we Wschowie, augustiański zespół klasztorny oraz jedna z dwóch w Europie Kaplic Bożego Grobu w Żaganii.

W Lubuskiem można odwiedzić interesujące **muzea**, m.in. Muzeum Archeologiczne w Świdnicy, Muzeum Ziemi Lubuskiej w Zielonej Górze, Muzeum Wojskowe w Drzonowie, Muzeum Regionalne w Międzyrzeczu, Lubuskie Muzeum Pożarnictwa w Kęszycy Leśnej czy też Muzeum Etnograficzne w Ochli.

**Międzyrzecki Rejon Umocniony** - największy system fortyfikacyjny w Europie. Dziesiątki kilometrów podziemnych korytarzy, przemyślnie ukryte wśród lasów i łąk żelbetonowe bunkry, rozbudowany układ zapór, ruchomych mostów, kanałów zadziwiają swoim rozmachem i poziomem rozwiązań inżynierskich.

**Rezerwat Nietoperk** - utworzono w 1980 r. w Kaławie. Część podziemnej fortyfikacji Międzyrzeckiego Rejonu Umocnionego doceniły nietoperze, którym tak bardzo odpowiada mikroklimat mrocznych korytarzy, że wybrały je na miejsce zimowego snu. Zimuje tu ok. 30 tys. latających ssaków, w tym wiele gatunków bardzo rzadkich w naszym kraju. Tutaj też znajduje się jedyna w Polsce stała wystawa poświęcona nietoperzom.

**ZOO-Safarii w Świerkocinie** – pierwszy Ogród Zoologiczny w Polsce, przez który można przejechać samochodem i zobaczyć dzikie zwierzęta w bezpośredniej bliskości. Ogród jest podzielony na strefy: afrykańską, mongolską, indyjską i południowoamerykańską. Zajmuje obecnie powierzchnię 20 ha, na której przebywa 600 zwierząt.

**Orzeł bielik** gniazduje w Puszczy Drawskiej - zakłada gniazda w koronach wysokich drzew.

Nie tylko przyroda, rozległe lasy, liczne jeziora i unikalne zabytki stanowią atutach tego regionu, to również mnóstwo wydarzeń kulturalnych, koncertów i imprez:

- **Przystanek Woodstock** - największa impreza muzyczna w Europie. Przez kilka lat odbywała się w Żarach, obecnie w Kostrzynie nad Odrą,

- **Międzynarodowe Spotkania Muzyczne "Wschód - Zachód"** w Zielonej Górze - jeden z najważniejszych festiwali pogranicza,
- **„Noc nenufarów"** - nocne widowisko rozgrywające się na wodach jeziora Goszcza w Lubrzy,
- **Lato Muz Wszelakich** – dzięki autorskim pomysłom animatorów kultury jest jedyną w swoim rodzaju letnią atrakcją Zielonej Góry i wyjątkową w skali kraju. Zielonogórski Deptak zamienia się w tym czasie w wielką scenę na otwartym powietrzu,
- **Złot Miłośników Fortyfikacji w Boryszynie** - spotkanie miłośników militariów, odbywa się niedaleko Lubrzy, gromadzi setki oryginalnych pojazdów wojskowych,
- wrześnieowe **Winobranie w Zielonej Górze** - 10-cio dniowa impreza, która od wieków oznacza początek winnych zbiorów,
- w tym samym okresie odbywa się również **Międzynarodowy Festiwal Folkloru** - symbol otwartości, tolerancji i szacunku dla kultur innych narodów.

Odwiedzając Ziemię Lubuską warto również udać się na drugą stronę Odry, i to nie tylko do pobliskiego Berlina, lecz również na „**Wiosnę nad Wartą**” organizowaną wspólnie przez mieszkańców Gubina i Gubena, do Forst na **Święto Róż** lub dłużej zabawić w niedalekim Spreewaldzie, poznać łuzyckie tradycje i z pokładów tamtejszych płaskodennych łodzi podziwiać piękno tego regionu.



## WALORY

### PRZYRODNICZO-TURYSTYCZNE

Ziemia Lubuska uważana przez historyków za „klucz do Królestwa Polskiego” jest jednym z najpiękniejszych regionów Zachodniej Polski. Znajduje się on po obu stronach ośrodkowej Odry pomiędzy Pomorzem, Śląskiem, Wielkopolską i niemiecką Brandenburgią. Leży na szlaku łączącym wschodnią i zachodnią Europę.

Jest największym w Polsce obszarem wydm lądowych i rejonem niezwykle malowniczym, gęsto zalesionym, urozmaiconym przez rzeki i jeziora. Obecna rzeźbę powierzchni ziemi województwa lubuskiego do linii Gubin – Lubsko – Zielona Góra – Sława, ukształtowało ostatnie zlodowacenie Odry, nazywane bałtyckim. Za krajobraz na południe od tej linii odpowiedzialne jest wcześniejsze zlodowacenie Wisty, zwane środkowopolskim. Nieregularne ruchy lądolodów pozostawiły po sobie zróżnicowane formy terenu – wysoczyzny morenowe, równiny sandrowe i pradoliny.




Są tu idealne, choć wciąż jeszcze niedostatecznie wykorzystane, miejsca wypoczynku dla wszystkich uprawiających sporty wodne i powietrzne, a nawet ekstremalne. Powstają szlaki wędrowek pieszych, jazdy rowerem i konnej. Nowością są nizinne szkoleniowe szlaki narciarskie wokół Zielonej Góry oraz szlaki do chodzenia z kijkami, tzw. Nordic Walking. Zasoby przyrodnicze regionu są rajem dla miłośników myślistwa, jeździectwa czy wędkarstwa.

Z racji ogromnej ilości jezior województwo lubuskie porównywane jest z Mazurami. Znajduje się tu ponad 700 zbiorników wodnych. Płynie tędy Odra, druga co do wielkości rzeka w Polsce, przepływa Warta, Noteć i Bóbr. Wszystko to sprawia, że w Lubuskim są idealne warunki do uprawiania sportów wodnych i turystyki.

Na północnym krańcu województwa lubuskiego znajduje się rozległa Puszcza Drawska. Jest to szeroki pas wiekowych lasów, ciągnący się od jeziora Lubie po ujście Drawy do Noteci, o powierzchni ok. 1000 km<sup>2</sup>. Najpiękniejszym obszarem jest tu Drawieński Park Narodowy, który obejmuje centralną część Równiny Drawskiej i reprezentuje przyrodę Pojezierza Południowo – Pomorskiego. Występują tu liczne rynny lodowcowe z jeziorami. Dominującym typem środowiska są lasy (84% powierzchni parku), wody powierzchniowe (8,2%)- rzeki Drawa i Płocina oraz 13 jezior. 40% powierzchni parku zajmują drzewostany dojrzałe, ponad 100-letnie, a wiele dębów i buków przekroczyło 300 lat. W parku występują rośliny chronione, takie jak reliktowy gatunek chamedafne północna (rozmarynek), storczyki i wawrzynek wilczełyko.

Bogata jest także fauna tego rejonu, wśród której znajduje się wiele rzadkich gatunków. Gniazduje tu m.in. orzeł bielik, można spotkać czarne bociany, trzmielojada, kanię rdzawą, a przy zbiornikach wodnych żeremia bobrów i wydry. Szczególną atrakcją jest spływ kajakowy jedną z czystszych polskich rzek - Drawą. Przypomina ona rzeki górskie, płynie szybkim nurtem, przebijając się przez wąwozy i przełomy. Znacwców ptaków nie zdziwi więc występowanie, aż tak daleko na północy, gatunków związanych z górkimi rzekami - pliszki górskiej i pluszcza.

Północną i środkową część województwa stanowią pojezierza, zaliczane do regionu Pojezierzy Południowobałtyckich. Malownicze morenowe wzgórza Pojezierza Lubuskiego przeplatają się z jeziorami usytuowanymi w połodowcowych rynnach. Największe wzniesienie - Bukowiec - liczy 225 m n.p.m. Niemniej urokliwe są pojezierza Łagowskie i Sławskie. To ostatnie (stanowiące zachodnią część Pojezierza Leszczyńskiego) składa się z grupy kilku jezior, z których najrozleglejsze Sławskie zwane jest również „śląskim morzem”. Jest ono zbiornikiem wodnym o płaskich, porostłych lasem brzegach i bardzo rozwiniętej linii brzegowej. Znajdują się na nim wyspy i przepływa przezeń rzeka Obrzyca. Obok jeziora usytuowana jest miejscowość Sława ( 3,9 tys. mieszkańców). W średniowieczu był to gród obronny, przy którym rozwinęła się osada. Dzisiaj jest przede wszystkim znaczącym ośrodkiem wypoczynkowo- turystycznym.



Na południowo-zachodnim skraju Pojezierzy Południowobałtyckich znajdują się sięgające 221 m n.p.m. Wzniesienia Zielonogórskie o łagodnych i mocno nasłonecznionych wzgórzach w większości

poosiętych lasem. Już w średniowieczu ze względu na sprzyjający klimat i szczególne właściwości gleby zakładano tutaj winnice. Ziemia Lubuska należy do najcieplejszych i najlepiej nasłonecznionych rejonów Polski.

Główną rzeką województwa lubuskiego jest żeglowna Odra z licznymi dopływami, wśród których największa Warta wpływa do Kostrzyna nad Odrą. Istnieje tu gęsta sieć małych rzek i kanałów, a także naturalnych polodowcowych jezior. Łączna powierzchnia lubuskich jezior wynosi 1300,9 ha. Największym jeziorem regionu jest Jezioro Sławskie o powierzchni zwierciadła wody 817,3 ha, a następnie Osiek wraz z Ogardzką Odnogą (532,5 ha) i Niesłysz (486,2 ha). Najgłębszym jeziorem Ziemi Lubuskiej, dziesiątym w Polsce, jest Jezioro Ciecz (Trześniowskie) – 58,8 m. Ponad 40 m głębokości ma także Jezioro Lipie. Największą objętość wody magazynują jeziora: Osiek – ponad 50mln m<sup>3</sup> i Ostrowiec – 36,4 mln m<sup>3</sup>.

W południowej części województwa oraz wschodniej części pogranicza saksońsko - brandenburskiego, podzielony Nysą Łużycką na obszarze 18200 ha rozciąga się najmłodszy (utworzony w 2001 r.), najpiękniejszy i największy lubuski park krajobrazowy „Łuk Mużakowa”. To szczególnie ciąg wyżyny moren czołowych i bocznych (wysokość do 190 m n.p.m.), z trzech stron otacza on pradolinę Nysy Łużyckiej. Park położony jest na terenie gmin: Brody, Tuplice, Trzebiel, Przewóz i miasta Łęknica. Jego zadaniem jest ochrona cennych utworów geologicznych i terenów przyrodniczo – kulturowych w strefie pogranicza z Niemcami. Na terenie parku znajduje się rezerwat przyrody „Nad Młyńska Strugą”. Flora roślin naczyniowych parku liczy 591 gatunków. Do szczególnie interesujących należą rośliny, które osiagają tu wschodnią granicę zasięgu - m.in. selery wężłobaldachowe - jedyne stanowisko w Polsce, czy wrzosiec bagienny. Występuje tutaj 146 gatunków ptaków, w tym tak ciekawe gatunki jak: bąk, rybołów, bielik, gągoł, kania ruda. Jeden gatunek, a mianowicie - wilk - pojawiający się tutaj sporadycznie należy do zwierząt szczególnie zagrożonych wyginieciem. Niezwykle cennym obiektem jest Park Mużakowski (Pücklera) o założeniach krajobrazowych, zlokalizowany w okolicach Łęknicy, wzdłuż doliny Nysy Łużyckiej. Park ten należy do najwybitniejszych osiągnięć europejskiej architektury ogrodniczej dziewiętnastego stulecia. Został on skomponowany na wzór angielski na życzenie ówczesnego właściciela tych ziem - księcia Hermana von Pückler-Muskau. Dzięki tym walorom w 2004 r. wpisano Park Mużakowski na Listę Światowego Dziedzictwa Kulturowego i Naturalnego UNESCO.

Stolicą administracyjną województwa lubuskiego z siedzibą Urzędu Wojewódzkiego jest Gorzów Wielkopolski (125,4 tys. mieszkańców). To również znaczący ośrodek gospodarczy, kulturalny i naukowy regionu. Wielkomiejski charakter centrum miasta podkreśla wczesnogotycki kościół katedralny. Do najcenniejszych zabytków należą: fragmenty murów obronnych z XV wieku, tzw. Biały Kościółek z XVIII wieku, szachulcowy spichlerz nad Wartą. W mieście działa wiele instytucji kulturalnych i naukowych, m.in. Teatr im. Juliusza Osterwy, Biuro Wystaw Artystycznych, a także szkoły wyższe.

Miasto leży nad Wartą i jej dopływem Kłodawą, na pograniczu Kotliny Gorzowskiej i Równiny Gorzowskiej. Okalają go kompleksy leśne, z których najpiękniejsza jest Puszcza Gorzowska. Tworzą ją lasy mieszane z przewagą sosny i znacznym udziałem dębu i buka. Poza tym sięgają tu Lasy Sulęcińsko-Skwierzyńskie, zachodnia część Puszczy Noteckiej i Puszcza Drawska. W okolicy znajdują się parki krajobrazowe Barlinecko-Gorzowski i Pszczewski. W promieniu kilkudziesięciu kilometrów od Gorzowa występują liczne jeziora, z których największe to Osiek.

Wśród wielu ośrodków wypoczynkowych popularnością cieszą się Lubniewice – niewielkie miasto z dwoma pałacami, położone pomiędzy jeziorami: Lubiewskim, Lubiąż i Krajnik. Dobiegniew - osada słowiańska, od połowy XIX wieku miejscowość letniskowa nad jeziorem Wielgie oraz Pszczew - piękna miejscowość z romantycznym dworem otoczonym parkiem i rezerwatem przyrody na bagnach i torfowiskach nad jeziorem Gołyń.

Nad rzeką Obrą u ujścia Paklicy leży miasto Międzyrzecz (ok. 18,5 tys. mieszkańców) niewielki ośrodek przemysłowy. Po I wojnie światowej włączono go do Niemiec. W latach 30. XX wieku rozpoczęto w okolicy budowę potężnego systemu fortyfikacyjnego. Dziś mieści się tu rezerwat „Nietoperek”. W Międzyrzeczu warto obejrzeć gotycki kościół parafialny, neoklasycyści kościół poewangelicki oraz utrzymane w tym samym stylu synagogę i ratusz, a także ruiny zamku. W parku krajobrazowym zachowała się siedziba starostów międzyrzeckich z przełomu XVIII i XIX wieku, w której obecnie znajduje się muzeum.

Na południe od Międzyrzecza leży Łągów - zwany perłą Ziemi Lubuskiej. Usytuowany w Łagowskim Parku Krajobrazowym, na przesmyku pomiędzy jeziorami Łagowskim i Ciecz (Jezioro Trześcińskie). Jest ośrodkiem wypoczynkowym, a największą atrakcją jest gotycki zamek joannitów, który zachował się w doskonałym stanie do naszych czasów. Wiele legend opowiada o skarbach joannitów, które po rozwiązaniu zakonu rzekomo miały zostać ukryte w podziemiach zamku.

Już od XIII wieku na historycznym szlaku łączącym Wrocław ze Szczecinem istniał gród i osada - Zielona Góra położona na Wale Zielonogórskim sięgającym do 221 m n.p.m., nad Złotym Potokiem, w dorzeczu Odry, zewsząd otoczona malowniczymi lasami. Liczy ponad 117 tys. mieszkańców i jest samorządową stolicą województwa lubuskiego, z siedzibą Urzędu Marszałkowskiego. Miasto położone jest na skrzyżowaniu międzynarodowych dróg, od Frankfurtu nad Odrą dzieli je zaledwie 84 km, a od Pragi 290 km. W odległym o 34 km Babimoście znajduje się lotnisko cywilne, a w podzielonogórskim Przylepie lotnisko sportowe.



W mieście działają liczne stowarzyszenia naukowe, kulturalne i artystyczne, a także szkoły wyższe. Działają m.in.: Filharmonia im. Tadeusza Bairda, Lubuski Teatr im. Leona Kruczkowskiego, Muzeum Ziemi Lubuskiej, Muzeum Archeologiczne Środkowego Nadodrza z siedzibą w podzielonogórskiej Świdnicy, a także Lubuskie Muzeum Wojskowe w Drzonowie oraz Regionalne Centrum Animacji Kultury. Miłośnikom koni znany jest podzielonogórski Drzonków, gdzie mieści się Wojewódzki Ośrodek Sportu i Rekreacji.

Już od XIV wieku znane są tradycje winiarskie Zielonej Góry, uprawiano tu winorośl i produkowano wino. Pejzaż miasta związany był z otaczającymi je winnicami. Dzisiaj do tej tradycji nawiązuje obchodzone corocznie Winobranie oraz winnica wokół Palmiarni. Zielonogórska Palmiarnia stanowi pewną osobliwość w skali kraju, jest wizytówką miasta i jednocześnie pełni funkcję restauracji.



Jej najstarszą część tworzy jeden z domów winiarskich z XVIII wieku. Rośnie tu ponad 200 gatunków roślin, w tym największy w kraju 12 metrowy okaz daktylowca kanaryjskiego.

Już w pierwszych latach powojennych Zielona Góra stała się widownią wielu imprez kulturalnych, festiwali i wystaw. Spojrzeniem w przyszłość jest Festiwal Nauki organizowany od czerwca 2004 r. Jest to popularno – naukowa impreza, zwykle na zielonogórskim deptaku, skierowana do wszystkich zainteresowanych tajnikami różnych gałęzi nauki oraz innowacyjnymi technologiami.

Zabytków w mieście nie pozostało zbyt wiele. Najstarszy jest późnogotycki kościół parafialny pod wezwaniem św. Jadwigi (od 1992 r. konkatedra). Na uwagę zasługują też drewniany poewangelicki kościół z XVIII wieku (przebudowany w latach 1821-1828) oraz ratusz, pierwotnie gotycki, później kilkakrotnie rozbudowany. Zachowały się także fragmenty murów obronnych z XV-wieczną basztą zwaną Wieżą Głodową lub Łazienką.



W okolicach Zielonej Góry jest wiele malowniczych pozostałości dawnych fortyfikacji. Na uwagę zasługuje m.in. zamek w Kożuchowie, wzniesiony dla książąt głogowskich w XIV wieku. Prawdopodobnie już ok. 1291 r. istniało tu miasto, które w XVI wieku służyło w całej

okolicy z wyrobu kożuchów - stąd też jego nazwa. Obecnie miasto liczy 9,5 tys. mieszkańców.

W Krośnie Odrzańskim, leżącym na północny zachód od Zielonej Góry, można obejrzeć ruiny zamku Piastów Głogowskich. Podczas ofensywy w 1945 r. zamek bardzo ucierpiał, jednak po wojnie poddano go częściowej rekonstrukcji.

Również do książąt głogowskich należał zamek w Sulechowie, pochodzący z XIV wieku. Został on później przebudowany w stylu późnobarokowym i dotrwał do naszych czasów prawie nieszkodzony.

Na lewym brzegu Odry, w Pradolinie Głogowskiej, leży Nowa Sól (39,9 tys. mieszkańców). Swoją nazwę zawdzięcza osadzie warzelników soli, położonej w dobrach książąt żagańsko-głogowskich. Z dawnych czasów zachował się pochodzący z końca XVI wieku kościół parafialny św. Michała, XVIII-wieczny zbór braci czeskich, magazyny solne oraz szereg XIX-wiecznych secesyjnych kamienic. Zaledwie 5 km na północ od miasta leży Otyń z godnym obejrzenia renesansowym zamkiem, który jezuiti przebudowali w XVII wieku, dostosowując go do potrzeb klasztoru.

Atrakcją jest przepływająca przez region rzeka Odra, która daje możliwość uprawiania turystyki wodnej. Walory turystyczne Odry promują corocznie nowosolanie - uczestnicy spływu tratw Odra Adventure. Nowa Sól posiada port rzeczny oraz przystań kajakową.

Na skraju Borów Dolnośląskich, nad Bobrem położony jest Żagań (26,3 tys. mieszkańców), jeden ze starszych polskich ośrodków na tych ziemiach. We wczesnym średniowieczu mieściła się tu osada targowa, a zarazem gród graniczny przy przeprawie przez Bóbr, dzieląc Polskę i Łużyce. Wedle legendy gród założyła Żaganna, córka Wandy, tej „co nie chciała Niemca”. Od jej imienia pochodzi nazwa miasta. Do naszych czasów dotrwało sporo zabytków. Niezwykle wrażenie robi gotycki kościół Augustianów z XIV wieku, w którym znajduje się nagrobek księcia głogowskiego Henryka IV z połowy XIV wieku. Zachowały się także fragmenty XIII-wiecznych murów obronnych oraz fragmenty klasztoru. Warto również zwrócić uwagę na zespół klasztorny franciszkanów (wzniesiony w XIV wieku, a przebudowany w XVII wieku).

Na obszarze Wzniesień Żarskich usytuowane są Żary (ok. 38,7 tys. mieszkańców) – miasto o długiej i burzliwej historii. Na starym mieście zachowały się XV-wieczny gotycki kościół parafialny z barokową kaplicą rodziny Promnitzów, pochodzący z tej samej epoki kościół Franciszkanów, staromiejskie kamienice i ratusz. Wokół dawnego centrum do dziś zachowały się fragmenty murów obronnych z XV wieku. Godny uwagi jest również dość dobrze zachowany zespół zamkowo-pałacowy otoczony parkiem z XVIII wieku.

## TURYSTYCZNE OBIEKTY ZBIOROWEGO ZAKWATEROWANIA I ICH WYKORZYSTANIE

W końcu lipca 2009 r. na terenie województwa lubuskiego funkcjonowało 306 turystycznych obiektów zbiorowego zakwaterowania, w tym 191 obiektów oferowało miejsca całoroczne. Do dyspozycji osób odwiedzających województwo lubuskie pozostawało 23,3 tys. miejsc noclegowych, w tym 11,8 tys. miejsc całorocznych, tj. 50,5% całej bazy.

W porównaniu do wyników badania z 2007 r. i 2008 r., liczba wszystkich obiektów noclegowych spadła odpowiednio o 4,1% i 8,7%. Liczba miejsc noclegowych w 2009 r. była wyższa o 2,8% w stosunku do 2007 r. i niższa o 5,1% w porównaniu z 2008 r. W latach 2007 i 2008 zauważalny był wzrost liczby miejsc całorocznych odpowiednio o 6,6% i 2,7%.

Zgodnie ze stanem w dniu 31 VII 2009 r. na bazę noclegową składało się 137 obiektów hotelowych oraz 169 pozostałych obiektów noclegowych zbiorowego zakwaterowania. Podobnie jak w latach ubiegłych, w pierwszej grupie dominowały hotele (63) i inne obiekty hotelowe (56), natomiast wśród pozostałych obiektów najliczniejszą grupę stanowiły ośrodki wczasowe (42), ośrodki szkoleniowo-wypoczynkowe (35) oraz pola biwakowe (25).

TABL. 1. Turystyczne obiekty zbiorowego zakwaterowania  
Stan w dniu 31 VII

RODZAJ OBIEKTU	2007	2008	2009
W liczbach bezwzględnych			
<b>OGÓŁEM</b> .....	<b>319</b>	<b>335</b>	<b>306</b>
w tym całoroczne.....	189	199	191
Obiekty hotelowe .....	138	146	137
w tym całoroczne.....	62	64	63
Pozostałe obiekty razem .....	181	189	169
w tym ośrodki wczasowe.....	49	52	42

(dok.)

RODZAJ OBIEKTU	2007	2008	2009
2007=100			
<b>OGÓŁEM</b> .....	<b>100,0</b>	<b>105,0</b>	<b>95,9</b>
w tym całoroczne .....	100,0	105,3	101,1
Obiekty hotelowe .....	100,0	105,8	99,3
w tym całoroczne .....	100,0	103,2	101,6
Pozostałe obiekty razem .....	100,0	104,4	93,4
w tym ośrodki wczasowe .....	100,0	106,1	85,7
2008=100			
<b>OGÓŁEM</b> .....	<b>95,2</b>	<b>100,0</b>	<b>91,3</b>
w tym całoroczne .....	95,0	100,0	96,0
Obiekty hotelowe .....	94,5	100,0	93,8
w tym całoroczne .....	96,9	100,0	98,4
Pozostałe obiekty razem .....	95,8	100,0	89,4
w tym ośrodki wczasowe .....	94,2	100,0	80,8

Łubuskie turystyczne obiekty zbiorowego zakwaterowania są obiektami średniej wielkości – przeciętnie dysponowały 76 miejscami noclegowymi. Najwięcej miejsc noclegowych oferowały hotele, ośrodki wczasowe i ośrodki szkoleniowo-wypoczynkowe. Udział tych obiektów w generowaniu miejsc noclegowych wyniósł odpowiednio: 20,2% (wzrost o 0,9 pkt proc. w stosunku do 2007 r. i 1,9 pkt proc. w stosunku do 2008 r.), 18,9% (spadek o 1,4 pkt proc. w stosunku do 2007 r. i wzrost o 0,5 pkt proc. do 2008 r.) i 15,3% (spadek o 0,5 pkt proc. w stosunku do 2007 r. i wzrost o 0,4 pkt proc. do 2008 r.).

**TABL. 2. Miejsca noclegowe w turystycznych obiektach zbiorowego zakwaterowania**

RODZAJ OBIEKTU	2007	2008	2009
W liczbach bezwzględnych			
<b>OGÓŁEM</b> .....	22684	24578	23328
w tym całoroczne .....	11055	11473	11787
Obiekty hotelowe .....	7483	7886	8205
w tym hotele .....	4383	4494	4713
Pozostałe obiekty razem .....	15201	16692	15123
w tym:			
ośrodki wczasowe .....	4604	4523	4405
ośrodki szkoleniowo-wypoczynkowe .....	3590	3653	3567
2007=100			
<b>OGÓŁEM</b> .....	<b>100,0</b>	<b>108,3</b>	<b>102,8</b>
w tym całoroczne .....	100,0	103,8	106,6
Obiekty hotelowe .....	100,0	105,4	109,6
w tym hotele .....	100,0	102,5	107,5
Pozostałe obiekty razem .....	100,0	109,8	99,5
w tym:			
ośrodki wczasowe .....	100,0	98,2	95,7
ośrodki szkoleniowo-wypoczynkowe .....	100,0	101,8	99,4

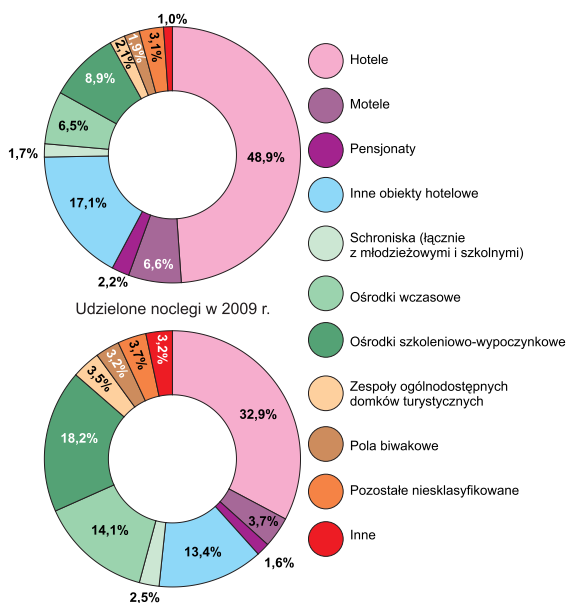
(dok.)

RODZAJ OBIEKTU	2007	2008	2009
2008=100			
<b>OGÓŁEM</b> .....	<b>92,3</b>	<b>100,0</b>	<b>94,9</b>
w tym całoroczne .....	96,4	100,0	102,7
Obiekty hotelowe .....	94,9	100,0	104,0
w tym hotele .....	97,5	100,0	104,9
Pozostałe obiekty razem .....	91,1	100,0	90,6
w tym:			
ośrodki wczasowe .....	101,8	100,0	97,4
ośrodki szkoleniowo-wypoczynkowe .....	98,3	100,0	97,6

W szczycie sezonu turystycznego, w końcu lipca 2009 r., obiekty hotelowe (hotele, motele, pensjonaty i inne obiekty hotelowe) udostępniły osobom odwiedzającym województwo lubuskie 4185 pokoi, w tym 92,3% stanowiły pokoje z własną łazienką i WC. W 2009 r. w obiektach hotelowych wynajęto 424,0 tys. pokoi, z tego 64,1 tys. turystom zagranicznym. Wykorzystanie pokoi w tych obiektach wyniosło 31,2% (36,8% w 2007 r. i 35,4% w 2008 r.). Najniższy wskaźnik wykorzystania pokoi w obiektach hotelowych zanotowano w lutym – 23,8%, natomiast najwyższy w sierpniu – 39,3%.

Podstawową miarą realizacji działalności w sferze usług noclegowych jest liczba korzystających z noclegów w bazie turystycznej oraz liczba udzielonych noclegów.

Korzystający z miejsc noclegowych w 2009 r.



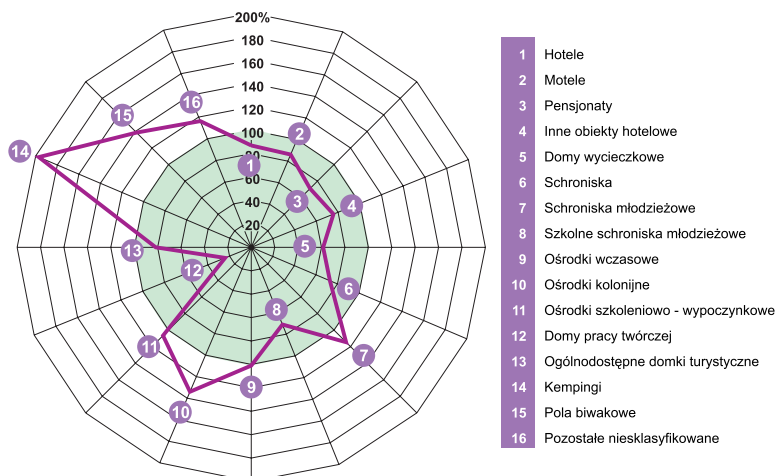
W omawianym okresie z turystycznych obiektów zbiorowego zakwaterowania skorzystało 610,7 tys. turystów (o 6,0% mniej niż w 2007 r. i o 13,2% mniej niż w 2008 r.), którym udzielono 1307,1 tys. noclegów (o 9,0% mniej niż w 2007 r. i 14,3% mniej niż w 2008 r.). Podobnie jak w latach ubiegłych turyści najchętniej korzystali z usług oferowanych przez hotele – 298,8 tys. osób, tj. 48,9% ogółu korzystających z noclegów. Zdecydowana większość gości korzystających z noclegów w hotelach wybierała obiekty o wysokim standardzie. Na jeden obiekt czterogwiazdkowy przypadało 6,7 tys. osób korzystających, natomiast na jeden obiekt trzygwiazdkowy - 6,6 tys. osób korzystających.

Porównując dane za lata 2007 i 2008 można zauważyć wzrastające zainteresowanie usługami moteli (wzrost osób korzystających odpowiednio o 10,3% i 4,5%), pól biwakowych (wzrost o 42,3% i 21,1%) i pozostałych obiektów niesklasyfikowanych (wzrost o 53,3% i 14,4%).

Podczas całego 2009 r. w turystycznych obiektach zbiorowego zakwaterowania udzielono 1307,1 tys. noclegów (1435,7 tys. w 2007 r. i 1524,7 tys. w 2008 r.). Podobnie jak w latach ubiegłych,

najwięcej udzielonych noclegów odnotowano w hotelach – 430 tys. i ośrodkach szkoleniowo-wypoczynkowych – 238 tys.

Dynamika stopnia wykorzystania miejsc noclegowych w wybranych obiektach noclegowych w 2009 r.  
2007 = 100



Średnia długość pobytu turystów odwiedzających województwo lubuskie w 2009 r. wyniosła 2,1 dnia i zmalała nieznacznie w stosunku do lat ubiegłych (2,2 dnia w 2007 r. i 2008 r.). Analogiczny wskaźnik dla turystów zagranicznych wyniósł 1,4 dnia (1,5 dnia w 2007 r. i 2008 r.). Z analizy długości pobytu w poszczególnych rodzajach obiektów wynika, iż turyści najdłużej przebywali w ośrodkach kolonijnych (9,6 dnia), na kempingach (5,8 dnia), w ośrodkach wczasowych (4,7 dnia), w ośrodkach szkoleniowo-wypoczynkowych (4,4 dnia) oraz w szkolnych schroniskach młodzieżowych (4 dni).

Podstawową miarą pojemności bazy noclegowej jest liczba miejsc noclegowych, natomiast miarą realizacji działalności w sferze usług noclegowych jest stopień wykorzystania tych miejsc.

W 2009 r. stopień wykorzystania miejsc noclegowych, mierzony stosunkiem liczby udzielonych noclegów do nominalnej liczby miejsc noclegowych wyniósł 25,9% i był niższy niż w latach ubiegłych (o 2,5 pkt proc. w stosunku do 2007 r. oraz 2,0 pkt proc. w stosunku do 2008 r.). Najwyższy stopień wykorzystania miejsc noclegowych charakteryzował m.in.: ośrodki kolonijne (59,5%), ośrodki wczasowe (31,9%), ośrodki szkoleniowo-wypoczynkowe (30,7%), motele (30,0%), zespoły ogólnodostępnych domków turystycznych (28,2%) oraz hotele (27,3%). Wartość omawianego wskaźnika podlega wahaniom sezonowym. Analogicznie do lat poprzednich najwyższy wskaźnik odnotowano w miesiącach wakacyjnych, tj. w lipcu – 38,2% i w sierpniu – 37,9%. Natomiast najniższy wskaźnik wykorzystania miejsc noclegowych wystąpił w grudniu i kształtował się na poziomie 17,7%.

Istotnym czynnikiem wykorzystania bazy noclegowej w badanych obiektach noclegowych jest udział turystów zagranicznych, którzy w województwie lubuskim stanowili ok. 25% korzystających z noclegów.

W 2009 r. z noclegów skorzystało 151,6 tys. obcokrajowców, tj. o 18,1% mniej niż w 2007 r. i 22,8% mniej niż w 2008 r. Podobnie jak w latach poprzednich, najczęściej województwo lubuskie odwiedzali Europejczycy (98,3% ogółu turystów zagranicznych). Turyści z krajów UE stanowili 60,0% ogólnej liczby obcokrajowców korzystających z noclegów.

Analizując liczbę korzystających turystów zagranicznych według miejsca stałego zamieszkania, zauważa się, że najliczniej Ziemię Lubuską odwiedzali turyści z Niemiec, Rosji, Litwy, Białorusi i Ukrainy. Ich udział w ogólnej liczbie turystów zagranicznych wyniósł odpowiednio 25,9%, 18,3%, 12,1%, 11,6% i 6,9%. Warto zauważyć, że przy spadku ogólnej liczby turystów zagranicznych

korzystających z noclegów, w latach 2007-2009 obserwujemy wzrost liczby nierezydentów m.in. z Niemiec (o 1,7% w 2007 r. i o 3,1% w 2008 r.), Litwy (o 4,8% w 2007 r. i o 7,0% w 2008 r.), Białorusi (o 1,7% w 2007 r. i o 3,1% w 2008 r.) i Ukrainy (o 7,4% w 2007 r. i o 0,3% w 2008 r.).

Turystom zagranicznym udzielono w ciągu 2009 r. 215,2 tys. noclegów, tj. o 21,8% mniej niż w 2007 r. i o 24,9% mniej w porównaniu do 2008 r. W zdecydowanej większości wybierali oni noclegi w obiektach hotelowych (86,3%), najczęściej w hotelach cztero- i trzygwiazdkowych, co może oznaczać, iż celem wizyty znacznej ilości odwiedzających województwo lubuskie turystów zagranicznych była podróż służbowa.

## **PLACÓWKI GASTRONOMICZNE**

W końcu lipca 2009 r. w turystycznych obiektach zbiorowego zakwaterowania funkcjonowało 301 placówek gastronomicznych, tj. o 7 mniej niż w analogicznym okresie 2007 r. i o 39 mniej niż w 2008 r. Zdecydowanie przeważały restauracje (35,5%) oraz bary i kawiarnie (30,9%), w które najliczniej wyposażone były hotele (odpowiednio: 49 i 31) oraz inne obiekty hotelowe (odpowiednio: 28 i 20). Stołówki dominowały w ośrodkach szkoleniowo-wypoczynkowych (22) i ośrodkach wczasowych (14), natomiast punkty gastronomiczne w innych obiektach hotelowych (10).

## **INFORMACJE DODATKOWE**

W 2009 r. badanie bazy noclegowej obejmowało swoim zakresem dodatkowe informacje dotyczące: udogodnień dla osób niepełnosprawnych, zaplecza konferencyjnego oraz wyposażenia obiektów zbiorowego zakwaterowania w urządzenia sportowo-rekreacyjne.

Według stanu w dniu 31 VII 2009 r. turystyczne obiekty zbiorowego zakwaterowania wyposażone były łącznie w 194 udogodnienia dla osób niepełnosprawnych, które najliczniej wystąpiły w hotelach. Były to głównie pochylnie wjazdowe oraz pokoje lub łazienki przystosowane dla osób niepełnosprawnych. W pochylnie wjazdowe wyposażonych było 29,4% turystycznych obiektów zbiorowego zakwaterowania. Pokoje lub łazienki przystosowane dla osób niepełnosprawnych występowały w 21,6% obiektów, windy w 6,8% obiektów, a drzwi automatycznie otwierane jedynie w 5,6% obiektów.

Na atrakcyjność turystycznych obiektów zbiorowego zakwaterowania duży wpływ ma zaplecze konferencyjne. Sprzyja bowiem łączeniu intensywnych szkoleń z odprężającym wypoczynkiem. Najlepszą ofertę w tym zakresie posiadają hotele, ośrodki szkoleniowo-wypoczynkowe oraz inne obiekty hotelowe. W sale konferencyjne wyposażonych było 34,0% turystycznych obiektów zbiorowego zakwaterowania. Wykazały one łącznie 9174 miejsc na 175 salach (średnio 88 miejsc na obiekt). Sale konferencyjne były wyposażone głównie w ekran – 86, nagłośnienie – 83, zestaw audio-video – 79, rzutnik lub projektor – 77, mikrofon bezprzewodowy – 69, komputer – 67 oraz flipchart – 52. Obsługa techniczna wystąpiła w 60 obiektach posiadających zaplecze konferencyjne.

Duże znaczenie w działalności turystycznych obiektów zbiorowego zakwaterowania ma poziom wyposażenia w urządzenia sportowo-rekreacyjne. W 2009 r. badane obiekty noclegowe wykazywały głównie wypożyczalnię rowerów i posiadanie sprzętu do tenisa stołowego (21,6%) oraz wypożyczalnię sprzętu pływającego (19,9%) i bilard (16,3%). Najlepszą ofertę w tym zakresie posiadają ośrodki szkoleniowo-wypoczynkowe (84 urządzenia sportowo-rekreacyjne), hotele i ośrodki wczasowe (po 81 urządzeń) oraz zespoły domków turystycznych i inne obiekty hotelowe (odpowiednio 48 i 42 urządzenia).

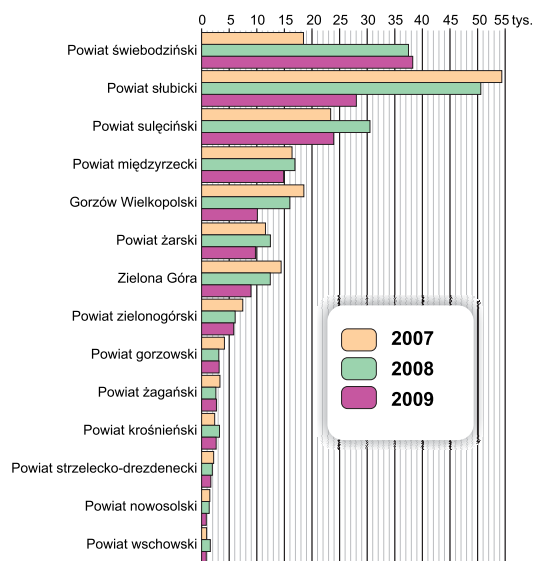
## **BAZA NOCLEGOWA WEDŁUG POWIATÓW**

Analiza rozmieszczenia bazy noclegowej na terenie województwa lubuskiego wykazuje, że najwięcej turystycznych obiektów zbiorowego zakwaterowania znajdowało się na terenie powiatu świebodzińskiego (44), międzyrzeckiego (43), wschowskiego (32), sulęcińskiego (31) i słubickiego (27). W pozostałych powiatach funkcjonowało średnio na jeden powiat 14 turystycznych obiektów

zbiorowego zakwaterowania. W 2009 r., podobnie jak w całym kraju, średnio w województwie lubuskim na 100 km<sup>2</sup> przypadało 2,2 obiektu noclegowego (2,3 w 2007 r. i 2,4 w 2008 r.). W wymienionych wyżej powiatach, zanotowano wskaźniki wyższe od średniej wojewódzkiej. Są to powiaty o wysokich walorach turystycznych (Pojezierze Łagowskie i Sławskie, Drawieński Park Narodowy i „Ujście Warty”, Międzyrzecki Rejon Umocniony). Powiaty te posiadają rozwiniętą infrastrukturę obiektów noclegowych turystyki, zarówno w przekroju rodzajowym jak i ilościowym. Z analizy liczby osób korzystających wynika również, że ruch turystyczny w tych powiatach jest sezonowy – wzrasta w maju i maleje we wrześniu.

W końcu lipca 2009 r. najwięcej obiektów hotelowych występowało w powiecie żarskim i słubickim (po 16), a najmniej w gorzowskim i strzelecko-drezdeneckim (po 4). Najwyższy stopień wykorzystania miejsc noclegowych w tej grupie obiektów odnotowano w Gorzowie Wielkopolskim (32,9%), natomiast najwięcej miejsc noclegowych oferował powiat słubicki – 1428. Druga grupa badanych obiektów, którą stanowiły pozostałe obiekty zbiorowego zakwaterowania, najliczniej wystąpiła w powiecie świebodzińskim i międzyrzeckim (odpowiednio 32 i 31 obiektów). Miasto Gorzów Wielkopolski i powiat żarski posiadają najniższą liczbę tego typu obiektów (po 2 obiekty). Najwyższy stopień wykorzystania miejsc noclegowych w tej grupie obiektów noclegowych odnotowano w powiecie strzelecko-drezdeneckim i krośnieńskim (odpowiednio 43,3% i 42,0%), natomiast najwyższą liczbę miejsc noclegowych (3008) oferował powiat wschowski.

Turyści zagraniczni korzystający z noclegów w turystycznych obiektach zbiorowego zakwaterowania według powiatów



Pod względem liczby osób odwiedzających województwo lubuskie od lat przoduje powiat świebodziński i słubicki. W 2009 r. z noclegów w turystycznych obiektach z okolic Świebodzina skorzystało 98,9 tys. osób (81,5 tys. w 2007 r. i 100,1 tys. w 2008 r.). Słubickie obiekty zbiorowego zakwaterowania przyjęły w omawianym okresie 75,3 tys. osób (ok. 98 tys. w latach 2007 i 2008). W stosunku do 2009 r. wzrost liczby osób korzystających odnotowano w 3 powiatach: gorzowskim – 7,2%, strzelecko-drezdeneckim – 4,9% oraz wschowskim – 2,0%. Natomiast w porównaniu z danymi za 2007 r., liczba odwiedzających wzrosła aż w 7 powiatach, w tym najwyższy wzrost odnotowano w powiecie gorzowskim – 23,2% oraz w powiecie świebodzińskim – 17,8%.

W latach 2007-2008 również turyści zagraniczni głównie wybierali nocleg w powiecie słubickim i świebodzińskim, a także w powiecie sułecińskim. W 2009 r. turystyczne obiekty zbiorowego zakwaterowania z powiatu świebodzińskiego przyjęły na nocleg 38,3 tys. gości (o 51,7% więcej niż w 2007 r. i o 2,0% więcej niż w 2008 r.). W powiecie słubickim z noclegów skorzystało 28,0 tys. turystów zagranicznych, jednak w porównaniu z latami poprzednimi było ich mniej prawie o połowę. Z noclegu w turystycznych obiektach zbiorowego zakwaterowania z powiatu sułecińskiego skorzystało 23,9 tys. cudzoziemców – o 27,6% mniej niż w 2007 r. i o 2,3% więcej niż w 2008 r.

Goście z zagranicy najdłużej przebywali w powiecie krośnieńskim i wschowskim (odpowiednio 3,6 i 3,2 dnia) – natomiast najkrócej w powiecie świebodzińskim i sułecińskim (odpowiednio 1,2 i 1,1 dnia).

Stopień wykorzystania miejsc noclegowych w 7 z 14 powiatów był wyższy od przeciętnego w województwie. Najwyższy wystąpił w powiecie strzelecko-drezdeneckim (37,1%), a najniższy w powiecie słubickim (20,9%).

## POLSKIE TOWARZYSTWO TURYSTYCZNO-KRAJOZNAWCZE



Jedną z form spędzania czasu przez turystów były wycieczki po oznakowanych do tego celu szlakach turystycznych. Według danych PTTK w końcu 2009 r. w województwie lubuskim przygotowanych było 5621,5 km oznakowanych szlaków turystycznych. Na długości 712,1 km wykonano prace znakarskie tj. oznakowano 154,7 km nowych szlaków rowerowych oraz odnowiono 239,5 km szlaków nizinnych i 317,9 km szlaków rowerowych. Spośród ogółu, szlaki nizinne stanowiły 49,9%, szlaki rowerowe – 37,6%, konne – 10,1%, a szlaki kajakowe – 1,3%.

W 2009 r. na terenie województwa lubuskiego zorganizowano 492 wycieczek i imprez turystyki kwalifikowanej, w których uczestniczyło 8,2 tys. osób (w tym 38,8% to młodzież szkolna). W porównaniu do lat 2007 i 2008 ogólna liczba wycieczek i imprez zmniejszyła się odpowiednio o 13,2% i o 13,5%, a liczba uczestników odpowiednio o 19,2% i 24,6%.

Podobnie jak w latach ubiegłych największą popularnością cieszyły się wycieczki kolarskie, stanowiąc blisko połowę ogólnej liczby wycieczek i imprez turystyki kwalifikowanej. W stosunku do 2007 r. liczba wycieczek kolarskich i liczba uczestników zmniejszyła się o ponad 11,0%, natomiast w porównaniu z 2008 r. liczba wycieczek wzrosła o 3,6%, a liczba uczestników zmniejszyła się o 10,0% i wyniosła 3,0 tys. osób.

Większym zainteresowaniem niż w poprzednich latach cieszyły się wycieczki i imprezy kajakowe. Wzięło w nich udział 382 uczestników (o 79,3% więcej niż w 2007 r. i o 11,4% więcej niż w 2008 r.).

### Bibliografia:

Ilustrowany Atlas Polski. Nasza ojczyzna - mapy, informacje, krajobrazy, Reader's Digest, Warszawa 2005.

Lubuskie wita, Urząd Marszałkowski Województwa Lubuskiego.

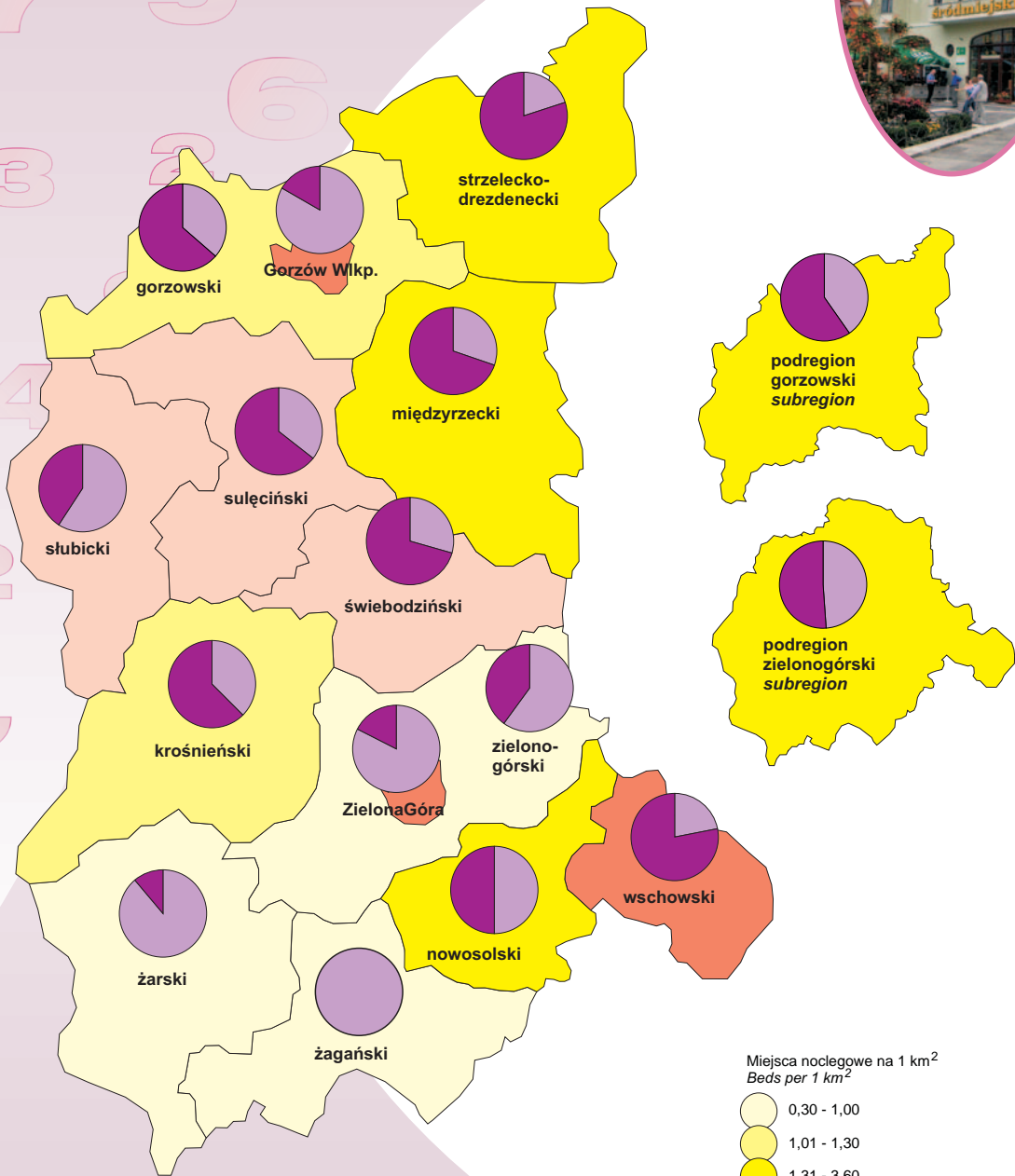
Lubuskie turystyka aktywna, Lubuska Organizacja Turystyczna, Polska Organizacja Turystyczna 10 lat Województwa Lubuskiego, Urząd Marszałkowski Województwa Lubuskiego.

Stan Środowiska w województwie lubuskim w latach 2004-2008, Wojewódzki Inspektorat Ochrony Środowiska w Zielonej Górze

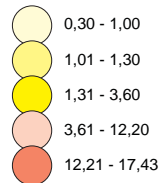


Turystyczne obiekty zbiorowego zakwaterowania w 2009 r.  
*Collective tourist accommodation establishments in 2009*

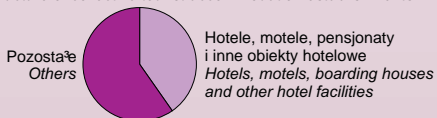
Stan w dniu 31 VII  
 As of 31 VII



Miejsca noclegowe na 1 km<sup>2</sup>  
 Beds per 1 km<sup>2</sup>

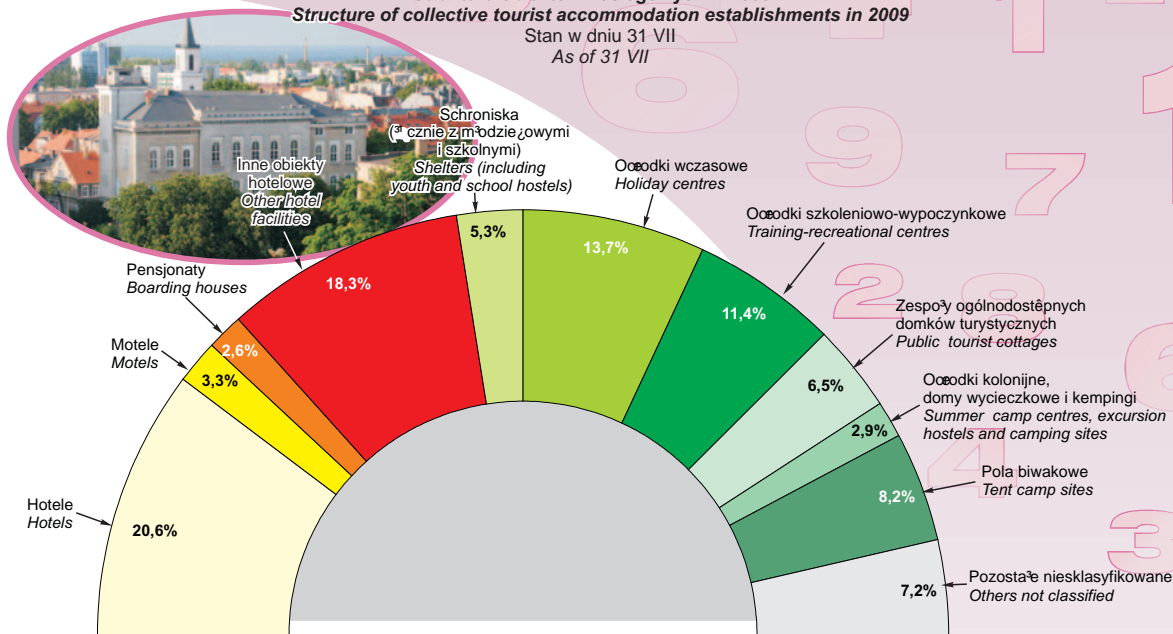


Struktura turystycznych obiektów zbiorowego zakwaterowania  
 Structure of collective tourist accommodation establishments

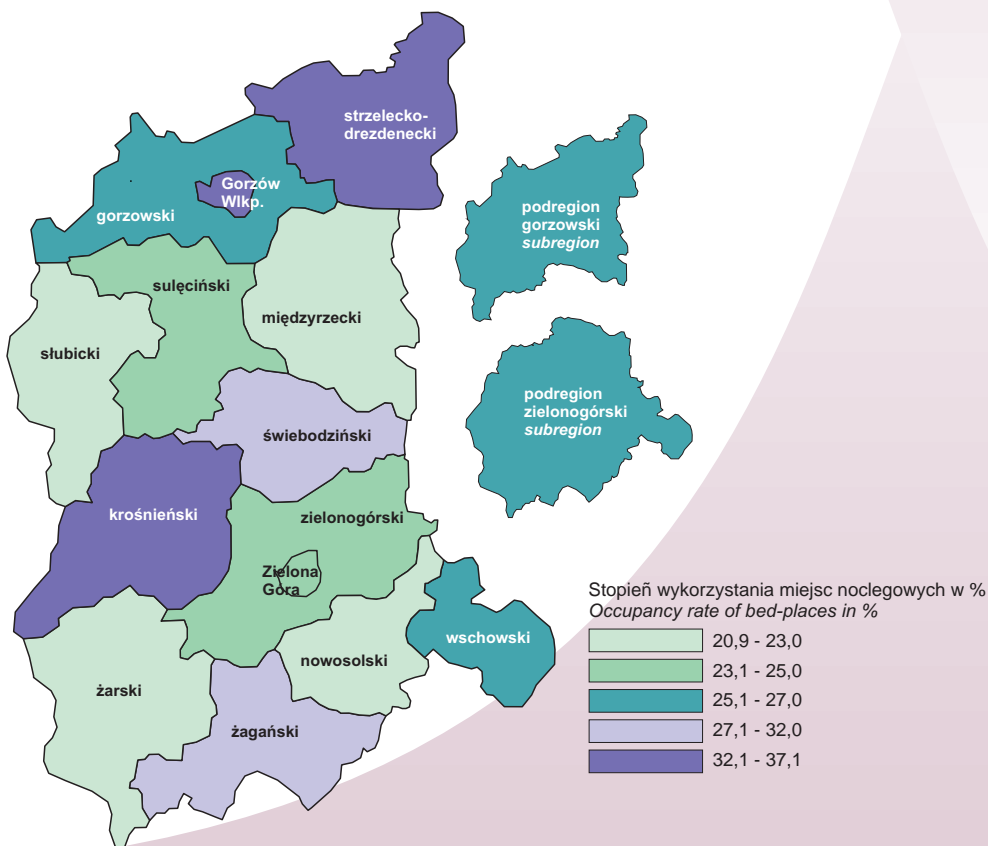


**Struktura obiektów noclegowych w 2009 r.**  
**Structure of collective tourist accommodation establishments in 2009**

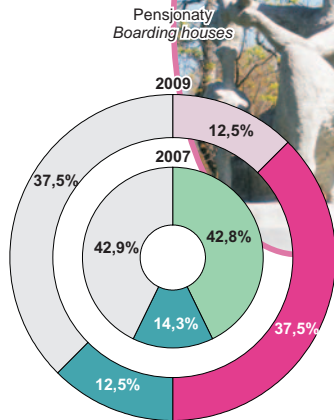
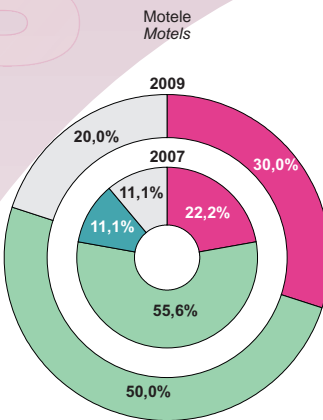
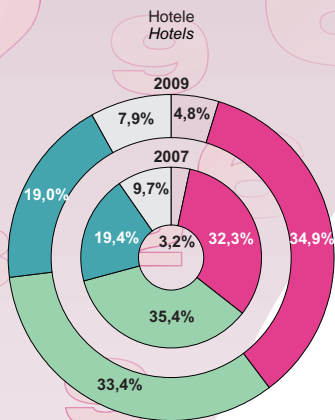

Stan w dniu 31 VII  
 As of 31 VII



**Stopień wykorzystania miejsc noclegowych według podregionów i powiatów w 2009 r.**  
**Occupancy rate of bed-places by subregions and powiats in 2009**



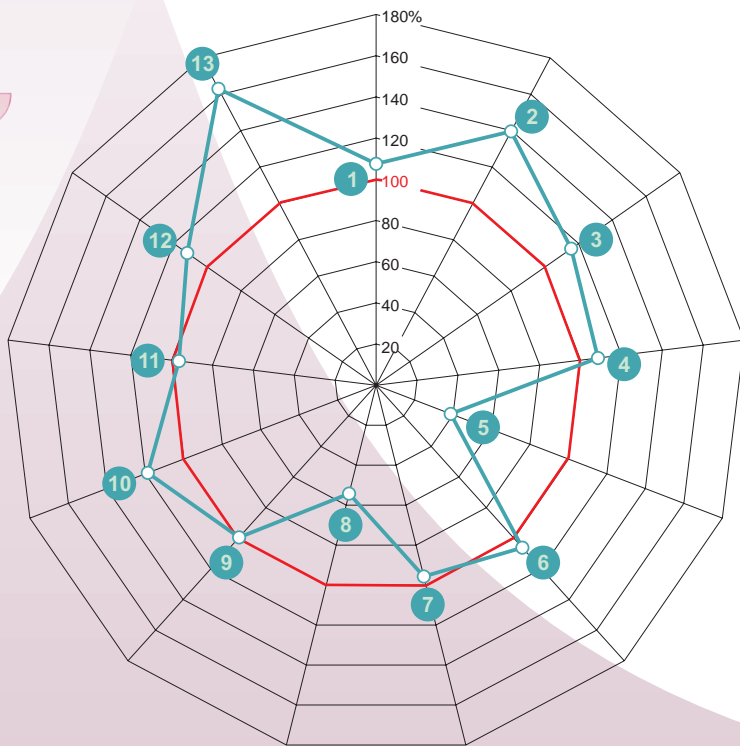
**Struktura obiektów hotelarskich według kategorii**  
**Structure of hotel facilities by categories**  
 Stan w dniu 31 VII  
 As of 31 VII



Kategorie:  
 Categories:

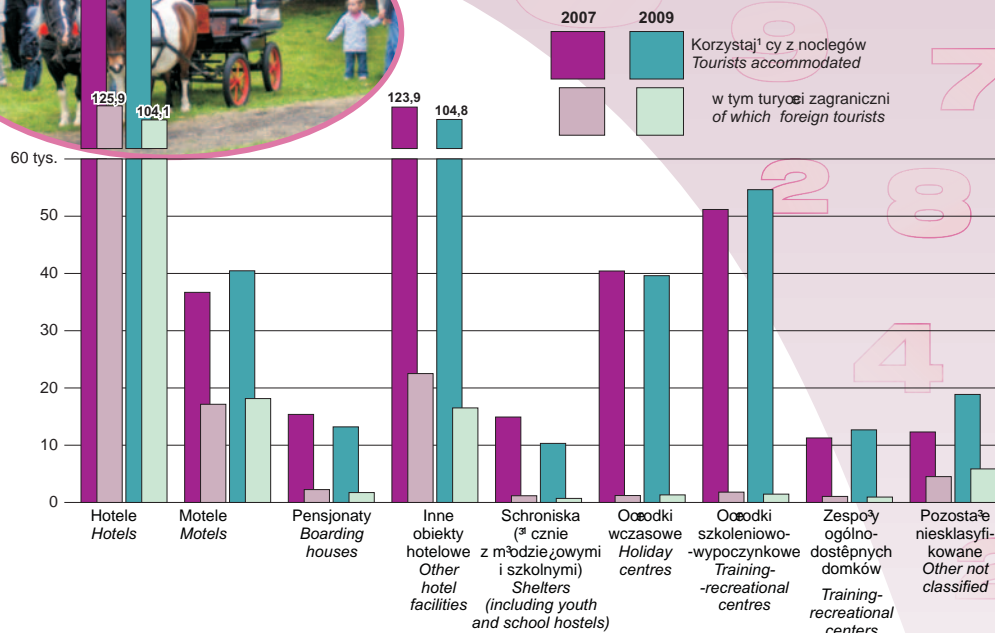
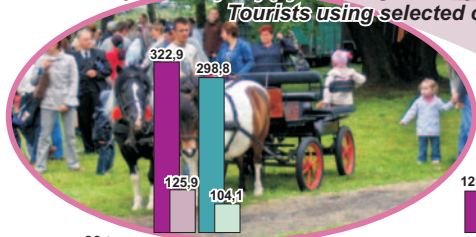
	****		**		w trakcie kategoryzacji
	***		*		in the course of the categorize

**Dynamika miejsc noclegowych w turystycznych obiektach zbiorowego zakwaterowania**  
**Dynamic of number of beds in selected collective tourist accommodation establishments**  
 2007 = 100

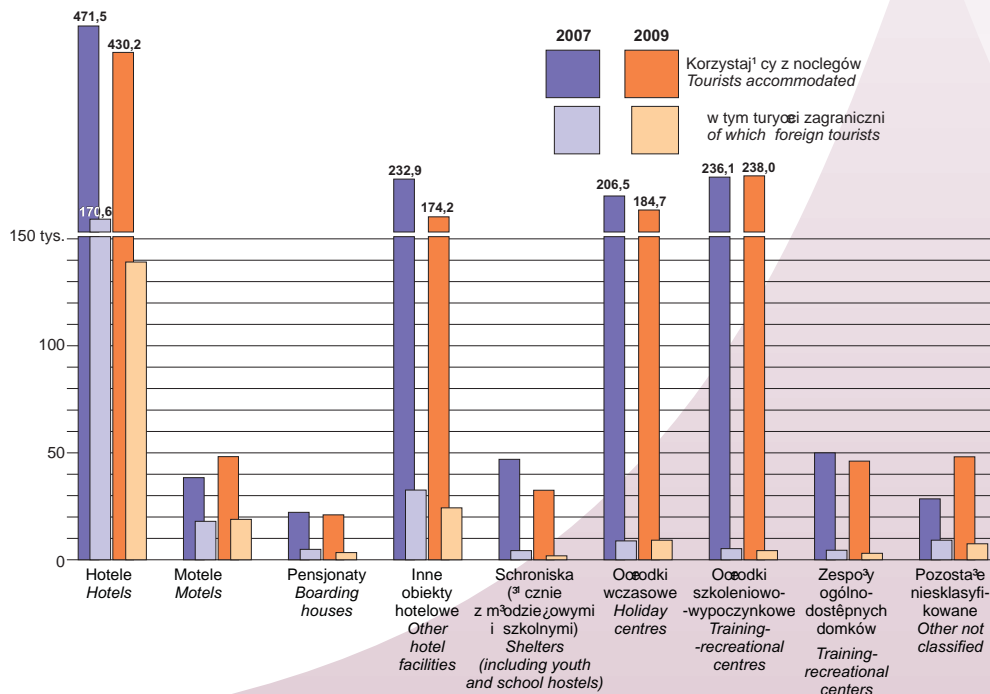


- 1 Hotele  
*Hotels*
- 2 Motele  
*Motels*
- 3 Pensjonaty  
*Boarding houses*
- 4 Inne obiekty hotelowe  
*Other hotel facilities*
- 5 Domy wycieczkowe  
*Excursion hotels*
- 6 Schroniska (z cznie z młodzieżowymi i szkolnymi)  
*Youth hostels (including youth and school hostels)*
- 7 Ośrodki wczasowe  
*Holiday centres*
- 8 Ośrodki kolonijne  
*Summer camp centres*
- 9 Ośrodki szkoleniowo-wypoczynkowe  
*Training-recreational centres*
- 10 Zespoły ogólnodostępnych domków turystycznych  
*Public tourist cottages*
- 11 Kempingi  
*Camping*
- 12 Pola biwakowe  
*Tent camp sites*
- 13 Pozostałe niesklasyfikowane  
*Others not classified*

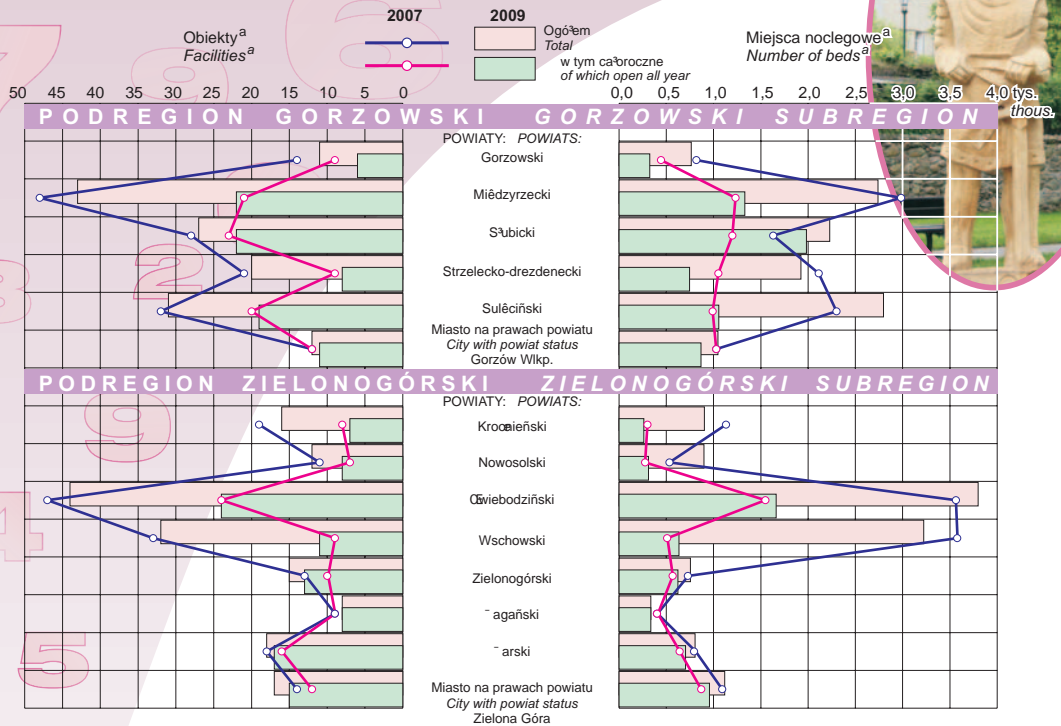
## Turyści korzystający z noclegów w wybranych turystycznych obiektach zbiorowego zakwaterowania Tourists using selected collective tourist accommodation establishments



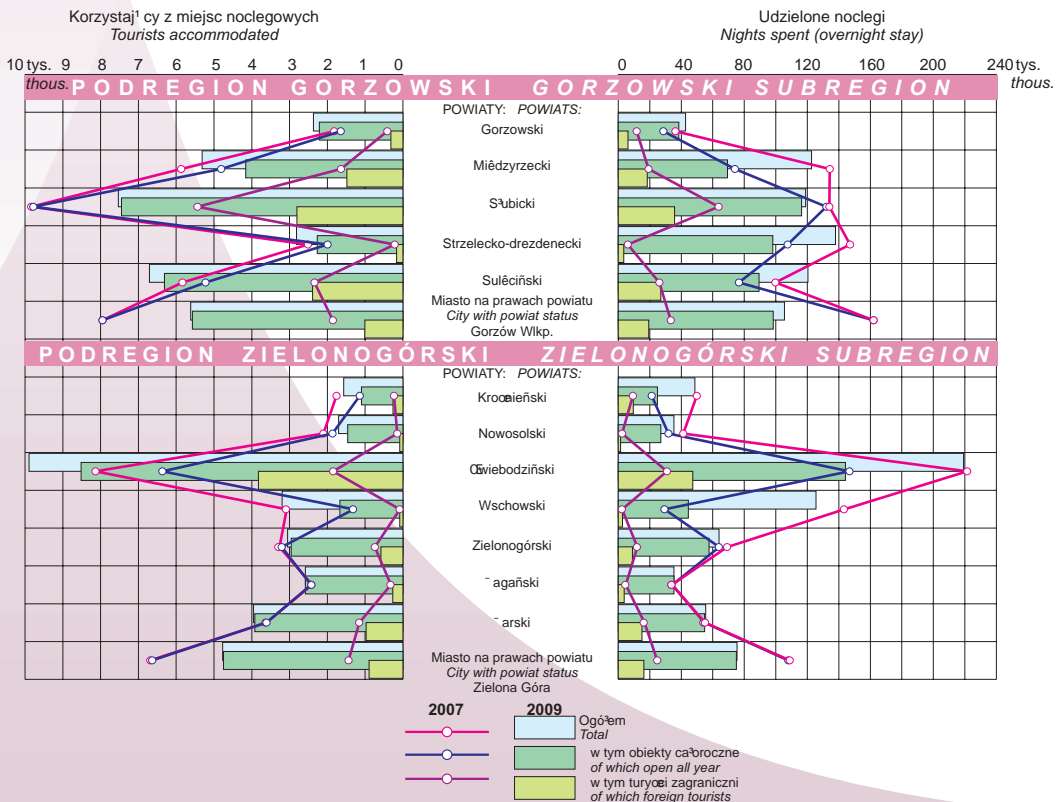
## Udzielone noclegi turystom w wybranych turystycznych obiektach zbiorowego zakwaterowania Nights spent (overnight stay) in selected collective tourist accommodation establishments



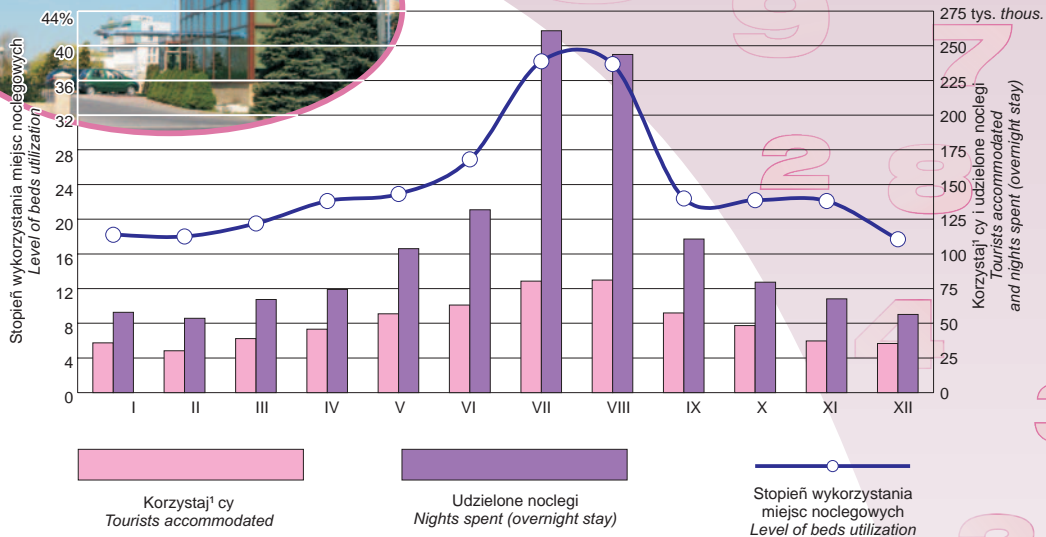
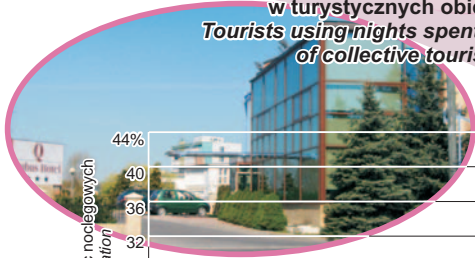
Turystyczne obiekty zbiorowego zakwaterowania według podregionów i powiatów  
Collective tourist accommodation establishments by subregions and powiats



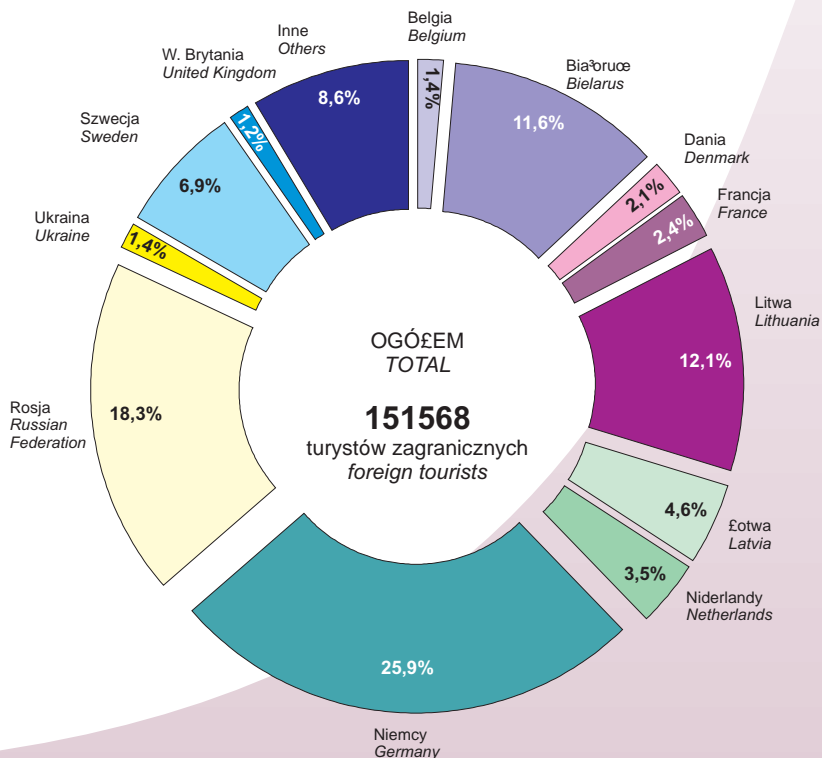
<sup>a</sup> Stan w dniu 31 VII. <sup>a</sup> As of 31 VII.



**Korzystający, udzielone noclegi oraz stopień wykorzystania miejsc noclegowych w turystycznych obiektach zbiorowego zakwaterowania w 2009 r.**  
**Tourists using nights spent (overnight stay) and occupancy rate of bed-places of collective tourist accommodation establishments in 2009**



**Struktura turystów zagranicznych korzystających z turystycznych obiektów zbiorowego zakwaterowania według wybranych krajów w 2009 r.**  
**Structure of foreign tourists accommodated in collective tourist accommodation establishments by country in 2009**



# CZEŚĆ TABELARYCZNA

**TABL. 1. Ogólne dane o turystycznych obiektach zbiorowego zakwaterowania**  
*General data concerning collective tourist accommodation establishments*

Lp. No.	WYSZCZEGÓLNIENIE <i>SPECIFICATION</i>		Ogółem <i>Total</i>						W Of
				hotele <i>hotels</i>	motele <i>motels</i>	pensjonaty <i>boarding houses</i>	inne obiekty hotelowe <i>other hotel facilities</i>	domy wyciecz- kowe <i>excursion hostels</i>	
1	<b>Obiekty noclegowe</b>	2007	319	62	9	7	60	2	
2	(stan w dniu 31 VII)	2008	335	64	9	9	64	2	
3	<i>Facilities (as of 31 VII)</i>	<b>2009</b>	<b>306</b>	<b>63</b>	<b>10</b>	<b>8</b>	<b>56</b>	<b>1</b>	
4	<b>Miejsca noclegowe</b>	2007	22684	4383	338	327	2435	80	
5	(stan w dniu 31 VII)	2008	24578	4494	410	422	2560	80	
6	<i>Number of beds (as of 31 VII)</i>	<b>2009</b>	<b>23328</b>	<b>4713</b>	<b>472</b>	<b>378</b>	<b>2642</b>	<b>31</b>	
7	w tym całoroczne. . . . .	2007	11055	4383	338	327	2435	80	
8	<i>of which open all year</i>	2008	11473	4494	410	422	2560	80	
9		<b>2009</b>	<b>11787</b>	<b>4683</b>	<b>472</b>	<b>363</b>	<b>2412</b>	<b>31</b>	
10	<b>Korzystający z noclegów . .</b>	2007	649679	322938	36697	15377	123891	3121	
11	<i>Tourists accommodated</i>	2008	703590	344676	38711	11165	137083	1535	
12		<b>2009</b>	<b>610687</b>	<b>298768</b>	<b>40464</b>	<b>13204</b>	<b>104826</b>	<b>482</b>	
13	w tym turyści zagraniczni. .	2007	178981	125845	17149	2247	22513	336	
14	<i>of which foreign tourists</i>	2008	196296	136158	18040	2033	26310	83	
15		<b>2009</b>	<b>151568</b>	<b>104117</b>	<b>18144</b>	<b>1728</b>	<b>16512</b>	<b>45</b>	
16	<b>Udzielone noclegi . . . . .</b>	2007	1435725	471522	38385	22190	232900	7066	
17	<i>Nights spent (overnight stay)</i>	2008	1524694	504507	43500	19220	238799	4232	
18		<b>2009</b>	<b>1307148</b>	<b>430224</b>	<b>48170</b>	<b>21006</b>	<b>174177</b>	<b>593</b>	
19	w tym turystom zagranicznym	2007	262151	170624	17992	4840	32568	517	
20	<i>of which foreign tourists</i>	2008	286358	181148	20360	3650	42914	93	
21		<b>2009</b>	<b>215197</b>	<b>139206</b>	<b>18857</b>	<b>3373</b>	<b>24281</b>	<b>54</b>	



tym which								Lp. No.
schroniska (łącznie z młodzie- żowymi i szkolnymi) <i>shelters (including youth and school hostels)</i>	ośrodki wczasowe <i>holiday centres</i>	ośrodki kolonijne <i>summer camp centres</i>	ośrodki szkolenio- wo-wypo- czynkowe <i>training- -recreatio- nal centres</i>	zespoły ogólno- dostęp- nych domków turystycz- nych <i>public tourist cottages</i>	kempingi <i>camping sites</i>	pola biwakowe <i>tent camp sites</i>	pozostałe niesklasy- fikowane <i>other not classified</i>	
17	49	7	35	19	4	29	13	1
14	52	6	38	22	6	29	14	2
<b>16</b>	<b>42</b>	<b>5</b>	<b>35</b>	<b>20</b>	<b>3</b>	<b>25</b>	<b>22</b>	3
722	4604	1160	3590	1102	576	2523	638	4
632	4523	1092	3653	1502	1514	2760	716	5
<b>766</b>	<b>4405</b>	<b>629</b>	<b>3567</b>	<b>1308</b>	<b>555</b>	<b>2822</b>	<b>1040</b>	6
439	393	-	2229	88	-	-	313	7
374	525	-	1994	130	-	-	454	8
<b>382</b>	<b>606</b>	-	<b>1924</b>	<b>130</b>	-	-	<b>784</b>	9
14920	40430	6389	51175	11267	1569	8068	12309	10
12029	47360	4796	61013	14767	3181	9480	16494	11
<b>10317</b>	<b>39611</b>	<b>2840</b>	<b>54638</b>	<b>12678</b>	<b>2265</b>	<b>11484</b>	<b>18869</b>	12
1171	1209	13	1804	1053	704	416	4514	13
743	1904	-	1900	1125	1420	268	6308	14
<b>706</b>	<b>1320</b>	-	<b>1454</b>	<b>942</b>	<b>404</b>	<b>313</b>	<b>5860</b>	15
46967	206493	46340	236085	49935	5927	35367	28468	16
42515	222304	43152	256610	60885	11972	39156	32031	17
<b>32486</b>	<b>184684</b>	<b>27260</b>	<b>237960</b>	<b>46140</b>	<b>13072</b>	<b>42399</b>	<b>48160</b>	18
4307	8802	169	5199	4415	2156	1349	9195	19
2920	9908	-	7179	4428	5256	767	7695	20
<b>1884</b>	<b>9127</b>	-	<b>4310</b>	<b>3010</b>	<b>2439</b>	<b>833</b>	<b>7500</b>	21

**TABL. 2. Turystyczne obiekty zbiorowego zakwaterowania według rodzajów obiektów, podregionów, powiatów i gmin**  
*Collective tourist accommodation establishments by type, subregions, powiats and gminas*

WYSZCZEGÓLNIENIE SPECIFICATION	Obiekty <sup>a</sup> Facilities <sup>a</sup>	Miejsca noclegowe <sup>a</sup> Number of beds <sup>a</sup>		Korzystający z noclegów Tourists accommodated		Udzielone noclegi Nights spent (overnight stay)	
		ogółem total	w tym całoroczne of which open all year	ogółem total	w tym turyści zagraniczni of which foreign tourists	ogółem total	w tym turystom zagranicznym of which foreign tourists
OGÓLEM TOTAL							
<b>WOJEWÓDZTWO ...</b> 2007	319	22684	11055	649679	178981	1435725	262151
<b>VOIVODSHIP</b> 2008	335	24578	11473	703590	196296	1524694	286358
<b>2009</b>	<b>306</b>	<b>23328</b>	<b>11787</b>	<b>610687</b>	<b>151568</b>	<b>1307148</b>	<b>215197</b>
<b>Podregion gorzowski</b> . . . . .	144	11497	6301	303506	81789	648143	110177
<i>Subregion</i>							
<i>Powiaty:</i>							
<i>Powiats:</i>							
GORZOWSKI . . . . .	11	763	324	23679	3175	42775	6140
Gmina miejska <i>Urban gmina</i>							
Kostrzyn nad Odrą . . . . .	2	179	179	12895	2541	20214	4685
Gmina miejsko-wiejska <i>Urban-rural gmina</i>							
Witnica . . . . .	2	129	49	3538	588	7497	1404
Gminy wiejskie: <i>Rural gminas:</i>							
Kłodawa . . . . .	5	383	24	4571	36	9267	39
Lubiszyn . . . . .	1	52	52	1178	-	2244	-
Santok . . . . .	1	20	20	1497	10	3553	12
MIĘDZYRZECKI . . . . .	43	2739	1331	53153	14862	122691	18415
Gminy miejsko-wiejskie: <i>Urban-rural gminas:</i>							
Międzyrzecz . . . . .	9	643	311	11461	790	29738	2450
Skwierzyna . . . . .	3	230	230	5576	271	8352	415
Trzciel . . . . .	9	403	207	19046	12869	28019	13726
Gminy wiejskie: <i>Rural gminas:</i>							
Bledzew . . . . .	3	155	64	1993	-	6538	-
Przytoczna . . . . .	5	283	233	6445	55	9872	86
Pszczew . . . . .	14	1025	286	8632	877	40172	1738
SŁUBICKI . . . . .	27	2228	1981	75302	28038	118925	35781
Gminy miejsko-wiejskie: <i>Urban-rural gminas:</i>							
Cybinka . . . . .	2	56	56	784	75	1269	124
Ośno Lubuskie . . . . .	4	242	82	2538	585	5357	1209
Rzepin . . . . .	5	393	381	6972	2496	10695	4577
Słubice . . . . .	13	1460	1385	63950	24767	97917	29517
Gmina wiejska <i>Rural gmina</i>							
Górzycza . . . . .	3	77	77	1058	115	3687	354

<sup>a</sup> Stan w dniu 31 VII

<sup>a</sup> As of 31 VII.

**TABL. 2. Turystyczne obiekty zbiorowego zakwaterowania według rodzajów obiektów, podregionów, powiatów i gmin (cd.)**  
*Collective tourist accommodation establishments by type, subregions, powiats and gminas (cont.)*

WYSZCZEGÓLNIENIE SPECIFICATION	Obiekty <sup>a</sup> Facilities <sup>a</sup>	Miejsca noclegowe <sup>a</sup> Number of beds <sup>a</sup>		Korzystający z noclegów Tourists accommodated		Udzielone noclegi Nights spent (overnight stay)	
		ogółem total	w tym całoroczne of which open all year	ogółem total	w tym turyści zagraniczni of which foreign tourists	ogółem total	w tym turystom zagranicznym of which foreign tourists
OGÓŁEM (cd.) TOTAL (cont.)							
STRZELECKO-DREZDENECKI	20	1923	745	28144	1673	137870	3533
Gminy miejsko-wiejskie: <i>Urban-rural gminas:</i>							
Dobiegniew . . . . .	2	175	150	7390	650	12256	1232
Drezdenko . . . . .	11	1304	470	13492	607	99462	1469
Strzelce Krajeńskie . . . . .	7	444	125	7262	416	26152	832
SULĘCIŃSKI . . . . .	31	2798	1054	67070	23936	120336	26992
Gminy miejsko-wiejskie: <i>Urban-rural gminas:</i>							
Lubniewice . . . . .	12	917	203	7516	155	38038	727
Sulęcín . . . . .	4	303	103	3064	386	10025	2529
Torzym . . . . .	12	1270	640	52750	22556	64999	22645
Gmina wiejska <i>Rural gmina</i>							
Słońsk . . . . .	3	308	108	3740	839	7274	1091
Miasto na prawach powiatu <i>City with powiat status</i>							
Gorzów Wlkp. . . . .	12	1046	866	56158	10105	105546	19316
<b>Podregion zielonogórski . . . . .</b>	<b>162</b>	<b>11831</b>	<b>5486</b>	<b>307181</b>	<b>69779</b>	<b>659005</b>	<b>105020</b>
<i>Subregion</i>							
Powiaty: <i>Powiats:</i>							
<b>KROŚNIENSKI . . . . .</b>	<b>16</b>	<b>902</b>	<b>263</b>	<b>15650</b>	<b>2637</b>	<b>48681</b>	<b>9563</b>
Gmina miejska <i>Urban gmina</i>							
Gubin . . . . .	5	240	116	5255	1199	12560	1872
Gmina miejsko-wiejska <i>Urban-rural gmina</i>							
Krosno Odrzańskie . . . . .	5	316	66	5998	742	19495	1743
Gminy wiejskie: <i>Rural gminas:</i>							
Bobrowice . . . . .	3	131	81	3142	689	10712	5887
Bytnica . . . . .	1	149	-	919	7	4035	61
Gubin . . . . .	2	66	-	336	-	1879	-

<sup>a</sup> Stan w dniu 31 VII.

<sup>a</sup> As of 31 VII.

TABL. 2. Turystyczne obiekty zbiorowego zakwaterowania według rodzajów obiektów, podregionów, powiatów i gmin (cd.)

Collective tourist accommodation establishments by type, subregions, powiats and gminas (cont.)

WYSZCZEGÓLNIENIE SPECIFICATION	Obiekty <sup>a</sup> Facilities <sup>a</sup>	Miejsca noclegowe <sup>a</sup> Number of beds <sup>a</sup>		Korzystający z noclegów Tourists accommodated		Udzielone noclegi Nights spent (overnight stay)	
		ogółem total	w tym całoroczne of which open all year	ogółem total	w tym turyści zagraniczni of which foreign tourists	ogółem total	w tym turystom zagranicznym of which foreign tourists
OGÓLEM (cd.) TOTAL (cont.)							
NOWOSOLSKI .....	12	898	312	17042	851	35379	1525
Gmina miejska Urban gmina							
Nowa Sól .....	4	381	113	4044	425	8786	915
Gminy miejsko-wiejskie: Urban-rural gminas:							
Bytom Odrzański .....	1	89	89	1412	18	8031	22
Kozuchów .....	1	51	51	2268	236	3374	328
Nowe Miasteczko .....	2	33	33	5398	2	5562	6
Gminy wiejskie: Rural gminas:							
Kolsko .....	1	78	-	1026	-	5700	-
Nowa Sól .....	2	240	-	1307	-	2077	-
Otyń .....	1	26	26	1587	170	1849	254
ŚWIEBODZIŃSKI .....	44	3798	1661	98914	38250	219179	47325
Gminy miejsko-wiejskie: Urban-rural gminas:							
Świebodzin .....	6	395	395	17206	4871	37253	8984
Zbąszynek .....	1	30	30	1300	178	2702	474
Gminy wiejskie: Rural gminas:							
Lubrza .....	10	843	225	11908	4018	38153	4159
Łagów .....	20	1641	912	54797	25208	94118	28750
Skąpe .....	6	790	-	6589	71	38629	275
Szczaniec .....	1	99	99	7114	3904	8324	4683
WSCHOWSKI .....	32	3223	633	31949	842	125473	2704
Gminy miejsko-wiejskie: Urban-rural gminas:							
Sława .....	24	2770	569	27946	528	103505	1756
Szlichtyngowa .....	1	15	15	754	93	1261	213
Wschowa .....	7	438	49	3249	221	20707	735

<sup>a</sup> Stan w dniu 31 VII.

<sup>a</sup> As of 31 VII.

TABL. 2. Turystyczne obiekty zbiorowego zakwaterowania według rodzajów obiektów, podregionów, powiatów i gmin (cd.)  
Collective tourist accommodation establishments by type, subregions, powiats and gminas (cont.)

WYSZCZEGÓLNIENIE SPECIFICATION	Obiekty <sup>a</sup> Facilities <sup>a</sup>	Miejsca noclegowe <sup>a</sup> Number of beds <sup>a</sup>		Korzystający z noclegów Tourists accommodated		Udzielone noclegi Nights spent (overnight stay)	
		ogółem total	w tym całoroczne of which open all year	ogółem total	w tym turyści zagraniczni of which foreign tourists	ogółem total	w tym turystom zagranicznym of which foreign tourists
OGÓŁEM (dok.) TOTAL (cont.)							
ZIELONOGÓRSKI . . . . .	15	754	622	30524	5816	63974	8972
Gminy miejsko-wiejskie: Urban-rural gminas:							
Babimost . . . . .	1	50	50	969	84	2327	247
Czerwieńsk . . . . .	1	23	23	724	15	3486	21
Kargowa . . . . .	3	142	10	1328	1	7622	1
Nowogród Bobrzański . . . . .	1	27	27	530	-	1242	-
Sulechów . . . . .	3	225	225	17554	4801	22071	4801
Gminy wiejskie: Rural gminas:							
Zabór . . . . .	2	91	91	1579	75	2944	318
Zielona Góra . . . . .	4	196	196	7840	840	24282	3584
ŻAGAŃSKI . . . . .	8	336	336	25837	2687	35375	3715
Gmina miejska Urban gmina							
Żagań . . . . .	4	165	165	8488	265	13390	647
Gminy miejsko-wiejskie: Urban-rural gminas:							
Iłowa . . . . .	2	75	75	6099	1636	8374	2133
Szprotawa . . . . .	2	96	96	11250	786	13611	935
ŻARSKI . . . . .	18	803	703	39535	9753	55493	15005
Gminy miejskie: Urban gminas:							
Łęknica . . . . .	1	50	50	5950	3299	6155	3311
Żary . . . . .	7	340	340	17480	3801	27466	7465
Gminy miejsko-wiejskie: Urban-rural gminas:							
Jasień . . . . .	1	51	51	1872	48	4365	528
Lubsko . . . . .	4	103	103	6566	335	9085	1017
Gminy wiejskie: Rural gminas:							
Brody . . . . .	1	100	-	99	-	349	-
Trzebień . . . . .	1	43	43	2842	815	2879	815
Tuplice . . . . .	1	50	50	2814	1060	2871	1063
Żary . . . . .	2	66	66	1912	395	2323	806
Miasto na prawach powiatu City with powiat status							
Zielona Góra . . . . .	17	1117	956	47730	8943	75451	16211

<sup>a</sup> Stan w dniu 31 VII.

<sup>a</sup> As of 31 VII.

**TABL. 2. Turystyczne obiekty zbiorowego zakwaterowania według rodzajów obiektów, podregionów, powiatów i gmin (cd.)**

*Collective tourist accommodation establishments by type, subregions, powiats and gminas (cont.)*

WYSZCZEGÓLNIENIE SPECIFICATION	Obiekty <sup>a</sup> Facilities <sup>a</sup>	Miejsca noclegowe <sup>a</sup> Number of beds <sup>a</sup>		Korzystający z noclegów Tourists accommodated		Udzielone noclegi Nights spent (overnight stay)	
		ogółem total	w tym całoroczne of which open all year	ogółem total	w tym turyści zagraniczni of which foreign tourists	ogółem total	w tym turystom zagranicznym of which foreign tourists
W tym: Of which:							
HOTELE HOTELS							
<b>RAZEM</b> .....	<b>63</b>	<b>4713</b>	<b>4683</b>	<b>298768</b>	<b>104117</b>	<b>430224</b>	<b>139206</b>
<b>TOTAL</b>							
<b>Podregion gorzowski</b> .....	<b>24</b>	<b>2150</b>	<b>2150</b>	<b>136974</b>	<b>48827</b>	<b>200605</b>	<b>66917</b>
<i>Subregion</i>							
<i>Powiaty:</i>							
<i>Powiaty:</i>							
GORZOWSKI .....	2	178	178	9405	2443	16939	5211
Gmina miejska <i>Urban gmina</i>							
Kostrzyn nad Odrą .....	1	129	129	6147	1902	10878	4011
Gmina miejsko-wiejska <i>Urban-rural gmina</i>							
Witnica .....	1	49	49	3258	541	6061	1200
MIĘDZYRZECKI .....	4	234	234	18133	10674	20694	11257
Gminy miejsko-wiejskie: <i>Urban-rural gminas:</i>							
Międzyrzecz .....	1	53	53	1815	355	2660	641
Skwierzyna .....	1	70	70	2212	149	2908	207
Trzciel .....	2	111	111	14106	10170	15126	10409
ŚLUBICKI .....	8	972	972	61729	25379	85445	30485
Gminy miejsko-wiejskie: <i>Urban-rural gminas:</i>							
Rzepin .....	1	66	66	4855	1837	7247	2837
Ślubice .....	7	906	906	56874	23542	78198	27648
STRZELECKO-DREZDENECKI	4	183	183	6280	896	10780	1883
Gminy miejsko-wiejskie: <i>Urban-rural gminas:</i>							
Drezdenko .....	1	58	58	1455	480	2704	1051
Strzelce Krajeńskie .....	3	125	125	4825	416	8076	832
Miasto na prawach powiatu <i>City with powiat status</i>							
Gorzów Wlkp. ....	6	583	583	41427	9435	66747	18081

<sup>a</sup> Stan w dniu 31 VII.

<sup>a</sup> As of 31 VII.

**TABL. 2. Turystyczne obiekty zbiorowego zakwaterowania według rodzajów obiektów, podregionów, powiatów i gmin (cd.)**

*Collective tourist accommodation establishments by type, subregions, powiats and gminas (cont.)*

WYSZCZEGÓLNIENIE SPECIFICATION	Obiekty <sup>a</sup> Facilities <sup>a</sup>	Miejsca noclegowe <sup>a</sup> Number of beds <sup>a</sup>		Korzystający z noclegów Tourists accommodated		Udzielone noclegi Nights spent (overnight stay)	
		ogółem total	w tym całoroczne of which open all year	ogółem total	w tym turyści zagraniczni of which foreign tourists	ogółem total	w tym turystom zagranicznym of which foreign tourists
HOTELE (cd.) HOTELS (cont.)							
<b>Podregion zielonogórski . . . . .</b> <i>Subregion</i>	39	2563	2533	161794	55290	229619	72289
Powiaty:							
Powiaty:							
KROŚNIĘSKI . . . . .	2	82	82	6875	1647	7802	1904
Gmina miejska <i>Urban gmina</i>							
Gubin . . . . .	1	33	33	3836	1096	3836	1096
Gmina miejsko-wiejska <i>Urban-rural gmina</i>							
Krosno Odrzańskie . . . . .	1	49	49	3039	551	3966	808
NOWOSOLSKI . . . . .	2	81	81	3253	419	7172	865
Gmina miejska <i>Urban gmina</i>							
Nowa Sól . . . . .	2	81	81	3253	419	7172	865
ŚWIEBODZIŃSKI . . . . .	9	758	728	54709	32390	67801	37606
Gmina miejsko-wiejska <i>Urban-rural gmina</i>							
Świebodzin . . . . .	4	286	286	13998	4787	22005	8319
Gminy wiejskie: <i>Rural gminas:</i>							
Łagów . . . . .	4	373	343	33597	23699	37472	24604
Szczaniec . . . . .	1	99	99	7114	3904	8324	4683
WSCHOWSKI . . . . .	1	16	16	174	9	323	14
Gmina miejsko-wiejska <i>Urban-rural gmina</i>							
Wschowa . . . . .	1	16	16	174	9	323	14
ZIELONOGÓRSKI . . . . .	3	239	239	15539	3807	28221	5319
Gmina miejsko-wiejska <i>Urban-rural gmina</i>							
Sulechów . . . . .	1	133	133	10776	3285	15293	3285
Gmina wiejska <i>Rural gmina</i>							
Zielona Góra . . . . .	2	106	106	4763	522	12928	2034

<sup>a</sup> Stan w dniu 31 VII.

<sup>a</sup> As of 31 VII.

TABL. 2. Turystyczne obiekty zbiorowego zakwaterowania według rodzajów obiektów, podregionów, powiatów i gmin (cd.)

Collective tourist accommodation establishments by type, subregions, powiats and gminas (cont.)

WYSZCZEGÓLNIENIE SPECIFICATION	Obiekty <sup>a</sup> Facilities <sup>a</sup>	Miejsca noclegowe <sup>a</sup> Number of beds <sup>a</sup>		Korzystający z noclegów Tourists accommodated		Udzielone noclegi Nights spent (overnight stay)	
		ogółem total	w tym całoroczne of which open all year	ogółem total	w tym turyści zagraniczni of which foreign tourists	ogółem total	w tym turystom zagranicznym of which foreign tourists
HOTELE (dok.) HOTELS (cont.)							
ŻAGAŃSKI .....	6	269	269	22636	1673	30921	2599
Gmina miejska Urban gmina							
Żagań .....	3	135	135	7855	265	11683	647
Gminy miejsko-wiejskie: Urban-rural gminas:							
Iłowa .....	1	38	38	3531	622	5627	1017
Szprotawa .....	2	96	96	11250	786	13611	935
ŻARSKI .....	6	356	356	21295	7163	27888	9130
Gminy miejskie: Urban gminas:							
Łęknica .....	1	50	50	5906	3294	5906	3294
Żary .....	3	228	228	12475	2809	18678	4773
Gmina miejsko-wiejska Urban-rural gmina							
Lubsko .....	1	28	28	100	-	433	-
Gmina wiejska Rural gmina							
Tuplice .....	1	50	50	2814	1060	2871	1063
Miasto na prawach powiatu City with powiat status							
Zielona Góra .....	10	762	762	37313	8182	59491	14852
MOTELE MOTELS							
<b>RAZEM .....</b>	<b>10</b>	<b>472</b>	<b>472</b>	<b>40464</b>	<b>18144</b>	<b>48170</b>	<b>18857</b>
<b>TOTAL</b>							
<b>Podregion gorzowski .....</b>	<b>5</b>	<b>259</b>	<b>259</b>	<b>26572</b>	<b>14561</b>	<b>32987</b>	<b>14972</b>
<i>Subregion</i>							
<i>Powiaty:</i>							
<i>Powiaty:</i>							
GORZOWSKI .....	1	20	20	1335	10	3319	12
Gmina wiejska Rural gmina							
Santok .....	1	20	20	1335	10	3319	12
MIĘDZYRZECKI .....	1	30	30	2791	294	3427	703
Gmina miejsko-wiejska Urban-rural gmina							
Międzyrzecz .....	1	30	30	2791	294	3427	703

<sup>a</sup> Stan w dniu 31 VII.

<sup>a</sup> As of 31 VII.



TABL. 2. Turystyczne obiekty zbiorowego zakwaterowania według rodzajów obiektów, podregionów, powiatów i gmin (cd.)

Collective tourist accommodation establishments by type, subregions, powiats and gminas (cont.)

WYSZCZEGÓLNIENIE SPECIFICATION	Obiekty <sup>a</sup> Facilities <sup>a</sup>	Miejsca noclegowe <sup>a</sup> Number of beds <sup>a</sup>		Korzystający z noclegów Tourists accommodated		Udzielone noclegi Nights spent (overnight stay)	
		ogółem total	w tym całoroczne of which open all year	ogółem total	w tym turyści zagraniczni of which foreign tourists	ogółem total	w tym turystom zagranicznym of which foreign tourists
MOTELE (dok.) MOTELS (cont.)							
SULĘCIŃSKI .....	3	209	209	22446	14257	26241	14257
Gmina miejsko-wiejska Urban-rural gmina							
Torzym .....	3	209	209	22446	14257	26241	14257
<b>Podregion zielonogórski .....</b>	<b>5</b>	<b>213</b>	<b>213</b>	<b>13892</b>	<b>3583</b>	<b>15183</b>	<b>3885</b>
Subregion							
Powiaty:							
Powiaty:							
NOWOSOLSKI .....	1	26	26	1573	159	1790	198
Gmina wiejska Rural gmina							
Otyń .....	1	26	26	1573	159	1790	198
ŚWIEBODZIŃSKI .....	1	45	45	3384	1731	3534	1767
Gmina wiejska Rural gmina							
Lubrza .....	1	45	45	3384	1731	3534	1767
ZIELONOGÓRSKI .....	2	92	92	6778	1516	6778	1516
Gmina miejsko-wiejska Urban-rural gmina							
Sulechów .....	2	92	92	6778	1516	6778	1516
ŻARSKI .....	-	-	-	38	-	52	-
Gmina miejsko-wiejska Urban-rural gmina							
Lubsko .....	-	-	-	38	-	52	-
Miasto na prawach powiatu City with powiat status							
Zielona Góra .....	1	50	50	2119	177	3029	404

<sup>a</sup> Stan w dniu 31 VII.

<sup>a</sup> As of 31 VII.

**TABL. 2. Turystyczne obiekty zbiorowego zakwaterowania według rodzajów obiektów, podregionów, powiatów i gmin (cd.)**

*Collective tourist accommodation establishments by type, subregions, powiats and gminas (cont.)*

WYSZCZEGÓLNIENIE SPECIFICATION	Obiekty <sup>a</sup> Facilities <sup>a</sup>	Miejsca noclegowe <sup>a</sup> Number of beds <sup>a</sup>		Korzystający z noclegów Tourists accommodated		Udzielone noclegi Nights spent (overnight stay)	
		ogółem total	w tym całoroczne of which open all year	ogółem total	w tym turyści zagraniczni of which foreign tourists	ogółem total	w tym turystom zagranicznym of which foreign tourists
<b>PENSJONATY</b> <i>BOARDING HOUSES</i>							
<b>RAZEM</b> .....	<b>8</b>	<b>378</b>	<b>363</b>	<b>13204</b>	<b>1728</b>	<b>21006</b>	<b>3373</b>
<b>TOTAL</b>							
<b>Podregion gorzowski</b> .....	<b>3</b>	<b>162</b>	<b>162</b>	<b>3777</b>	<b>1277</b>	<b>5589</b>	<b>1958</b>
<i>Subregion</i>							
<i>Powiaty:</i>							
<i>Powiaty:</i>							
<b>ŚLUBICKI</b> .....	<b>1</b>	<b>62</b>	<b>62</b>	<b>1335</b>	<b>456</b>	<b>2390</b>	<b>955</b>
Gmina miejsko-wiejska <i>Urban-rural gmina</i>							
Ošno Lubuskie .....	<b>1</b>	<b>62</b>	<b>62</b>	<b>1335</b>	<b>456</b>	<b>2390</b>	<b>955</b>
<b>STRZELECKO-DREZDENECKI</b>	<b>-</b>	<b>-</b>	<b>-</b>	<b>62</b>	<b>-</b>	<b>148</b>	<b>-</b>
Gmina miejsko-wiejska <i>Urban-rural gmina</i>							
Drezdenko .....	<b>-</b>	<b>-</b>	<b>-</b>	<b>62</b>	<b>-</b>	<b>148</b>	<b>-</b>
<b>SULĘCIŃSKI</b> .....	<b>2</b>	<b>100</b>	<b>100</b>	<b>2380</b>	<b>821</b>	<b>3051</b>	<b>1003</b>
Gmina miejsko-wiejska <i>Urban-rural gmina</i>							
Lubniewice .....	<b>1</b>	<b>16</b>	<b>16</b>	<b>166</b>	<b>-</b>	<b>166</b>	<b>-</b>
Gmina wiejska <i>Rural gmina</i>							
Słońsk .....	<b>1</b>	<b>84</b>	<b>84</b>	<b>2214</b>	<b>821</b>	<b>2885</b>	<b>1003</b>
<b>Podregion zielonogórski</b> .....	<b>5</b>	<b>216</b>	<b>201</b>	<b>9427</b>	<b>451</b>	<b>15417</b>	<b>1415</b>
<i>Subregion</i>							
<i>Powiaty:</i>							
<i>Powiaty:</i>							
<b>KROŚNIEŃSKI</b> .....	<b>1</b>	<b>51</b>	<b>51</b>	<b>2148</b>	<b>221</b>	<b>4157</b>	<b>744</b>
Gmin wiejska <i>Rural gmina</i>							
Bobrowice .....	<b>1</b>	<b>51</b>	<b>51</b>	<b>2148</b>	<b>221</b>	<b>4157</b>	<b>744</b>
<b>NOWOSOLSKI</b> .....	<b>-</b>	<b>-</b>	<b>-</b>	<b>14</b>	<b>11</b>	<b>59</b>	<b>56</b>
Gmina wiejska <i>Rural gmina</i>							
Otyń .....	<b>-</b>	<b>-</b>	<b>-</b>	<b>14</b>	<b>11</b>	<b>59</b>	<b>56</b>
<b>WSCHOWSKI</b> .....	<b>3</b>	<b>151</b>	<b>136</b>	<b>6364</b>	<b>214</b>	<b>9608</b>	<b>598</b>
Gmina miejsko-wiejska <i>Urban-rural gmina</i>							
Sława .....	<b>3</b>	<b>151</b>	<b>136</b>	<b>6364</b>	<b>214</b>	<b>9608</b>	<b>598</b>

<sup>a</sup> Stan w dniu 31 VII.

<sup>a</sup> As of 31 VII.

TABL. 2. Turystyczne obiekty zbiorowego zakwaterowania według rodzajów obiektów, podregionów, powiatów i gmin (cd.)  
Collective tourist accommodation establishments by type, subregions, powiats and gminas (cont.)

WYSZCZEGÓLNIENIE SPECIFICATION	Obiekty <sup>a</sup> Facilities <sup>a</sup>	Miejsca noclegowe <sup>a</sup> Number of beds <sup>a</sup>		Korzystający z noclegów Tourists accommodated		Udzielone noclegi Nights spent (overnight stay)	
		ogółem total	w tym caloroczne of which open all year	ogółem total	w tym turyści za- graniczni of which foreign tourists	ogółem total	w tym turystrami zagranicz- nym of which foreign tourists
PENSJONATY (dok.) BOARDING HOUSES (cont.)							
ŻARSKI .....	-	-	-	44	5	249	17
Gmina miejska Urban gmina							
Łęknica .....	-	-	-	44	5	249	17
Miasto na prawach powiatu City with powiat status							
Zielona Góra .....	1	14	14	857	-	1344	-
INNE OBIEKTY HOTELOWE OTHER HOTEL FACILITIES							
<b>RAZEM .....</b>	<b>56</b>	<b>2642</b>	<b>2412</b>	<b>104826</b>	<b>16512</b>	<b>174177</b>	<b>24281</b>
<b>TOTAL</b>							
<b>Podregion gorzowski .....</b>	<b>26</b>	<b>1688</b>	<b>1458</b>	<b>59998</b>	<b>11708</b>	<b>100804</b>	<b>15226</b>
Subregion							
Powiaty: Powiats:							
<b>GORZOWSKI .....</b>	<b>1</b>	<b>50</b>	<b>50</b>	<b>6910</b>	<b>639</b>	<b>9570</b>	<b>674</b>
Gmina miejska Urban gmina							
Kostrzyn nad Odrą .....	1	50	50	6748	639	9336	674
Gmina wiejska Rural gmina							
Santok .....	-	-	-	162	-	234	-
<b>MIĘDZYRZECKI .....</b>	<b>8</b>	<b>373</b>	<b>373</b>	<b>9744</b>	<b>3556</b>	<b>16465</b>	<b>5394</b>
Gminy miejsko-wiejskie: Urban-rural gminas:							
Międzyrzecz .....	1	180	180	1115	54	5289	756
Skwierzyna .....	1	40	40	240	10	546	13
Trzciel .....	3	65	65	3370	2686	4206	3284
Gminy wiejskie: Rural gminas:							
Przytoczna .....	2	52	52	3187	48	3830	63
Pszczew .....	1	36	36	1832	758	2594	1278

<sup>a</sup> Stan w dniu 31 VII.

<sup>a</sup> As of 31 VII.

TABL. 2. Turystyczne obiekty zbiorowego zakwaterowania według rodzajów obiektów, podregionów, powiatów i gmin (cd.)

Collective tourist accommodation establishments by type, subregions, powiats and gminas (cont.)

WYSZCZEGÓLNIENIE SPECIFICATION	Obiekty <sup>a</sup> Facilities <sup>a</sup>	Miejsca noclegowe <sup>a</sup> Number of beds <sup>a</sup>		Korzystający z noclegów Tourists accommodated		Udzielone noclegi Nights spent (overnight stay)	
		ogółem total	w tym całoroczne of which open all year	ogółem total	w tym turyści zagraniczni of which foreign tourists	ogółem total	w tym turystom zagranicznym of which foreign tourists
INNE OBIEKTY HOTELOWE (cd.) OTHER HOTEL FACILITIES (cont.)							
SŁUBICKI .....	7	394	394	3799	800	8744	1621
Gminy miejsko-wiejskie: Urban-rural gminas:							
Ośno Lubuskie .....	1	20	20	722	105	1461	202
Rzepin .....	3	315	315	1485	421	2411	1097
Słubice .....	2	43	43	1414	261	4209	309
Gmina wiejska Rural gmina							
Górzycza .....	1	16	16	178	13	663	13
STRZELECKO-DREZDENECKI	-	-	-	709	26	3573	128
Gmina miejsko-wiejska Urban-rural gmina							
Drezdenko .....	-	-	-	709	26	3573	128
SULECIŃSKI .....	6	674	444	28422	6266	37946	6527
Gminy miejsko-wiejskie: Urban-rural gminas:							
Sulęcín .....	1	49	49	1374	132	2527	317
Torzym .....	5	625	395	26990	6134	35143	6210
Gmina wiejska Rural gmina							
Słońsk .....	-	-	-	58	-	276	-
Miasto na prawach powiatu City with powiat status							
Gorzów Wlkp. ....	4	197	197	10414	421	24506	882
<b>Podregion zielonogórski</b> .....	<b>30</b>	<b>954</b>	<b>954</b>	<b>44828</b>	<b>4804</b>	<b>73373</b>	<b>9055</b>
Subregion							
Powiaty: Powiats:							
KROŚNIENSKI .....	3	100	100	1772	81	8260	454
Gmina miejska Urban gmina							
Gubin .....	2	83	83	1294	80	7470	453
Gmina miejsko-wiejska Urban-rural gmina							
Krosno Odrzańskie. ....	1	17	17	478	1	790	1

<sup>a</sup> Stan w dniu 31 VII.

<sup>a</sup> As of 31 VII.

TABL. 2. Turystyczne obiekty zbiorowego zakwaterowania według rodzajów obiektów, podregionów, powiatów i gmin (cd.)

Collective tourist accommodation establishments by type, subregions, powiats and gminas (cont.)

WYSZCZEGÓLNIENIE SPECIFICATION	Obiekty <sup>a</sup> Facilities <sup>a</sup>	Miejsca noclegowe <sup>a</sup> Number of beds <sup>a</sup>		Korzystający z noclegów Tourists accommodated		Udzielone noclegi Nights spent (overnight stay)	
		ogółem total	w tym całoroczne of which open all year	ogółem total	w tym turyści zagraniczni of which foreign tourists	ogółem total	w tym turystom zagranicznym of which foreign tourists
INNE OBIEKTY HOTELOWE (cd.) OTHER HOTEL FACILITIES (cont.)							
NOWOSOLSKI .....	3	110	110	8365	236	9800	328
Gmina miejska Urban gmina							
Nowa Sól .....	1	32	32	714	-	1043	-
Gminy miejsko-wiejskie: Urban-rural gminas:							
Kozuchów .....	1	51	51	2268	236	3374	328
Nowe Miasteczko .....	1	27	27	5383	-	5383	-
ŚWIEBODZIŃSKI .....	3	145	145	5424	308	8213	534
Gmina miejsko-wiejska Urban-rural gmina							
Świebodzin .....	1	29	29	1887	-	1887	-
Gminy wiejskie: Rural gminas:							
Lubrza .....	-	-	-	82	53	94	59
Łągów .....	2	116	116	3455	255	6232	475
WSCHOWSKI .....	3	48	48	2095	283	4180	582
Gminy miejsko-wiejskie: Urban-rural gminas:							
Szlichtyngowa .....	1	15	15	754	93	1261	213
Wschowa .....	2	33	33	1341	190	2919	369
ZIELONOGÓRSKI .....	4	128	128	3190	143	8645	334
Gminy miejsko-wiejskie: Urban-rural gminas:							
Babimost .....	1	50	50	969	84	2327	247
Czerwieńsk .....	1	23	23	724	15	3486	21
Kargowa .....	1	10	10	371	1	1257	1
Gmina wiejska Rural gmina							
Zabór .....	1	45	45	1126	43	1575	65
ŻAGAŃSKI .....	2	67	67	3201	1014	4454	1116
Gmina miejska Urban gmina							
Żagań .....	1	30	30	633	-	1707	-
Gmina miejsko-wiejska Urban-rural gmina							
Iłowa .....	1	37	37	2568	1014	2747	1116

<sup>a</sup> Stan w dniu 31 VII.

<sup>a</sup> As of 31 VII.

**TABL. 2. Turystyczne obiekty zbiorowego zakwaterowania według rodzajów obiektów, podregionów, powiatów i gmin (cd.)**

*Collective tourist accommodation establishments by type, subregions, powiats and gminas (cont.)*

WYSZCZEGÓLNIENIE SPECIFICATION	Obiekty <sup>a</sup> Facilities <sup>a</sup>	Miejsca noclegowe <sup>a</sup> Number of beds <sup>a</sup>		Korzystający z noclegów Tourists accommodated		Udzielone noclegi Nights spent (overnight stay)	
		ogółem total	w tym całoroczne of which open all year	ogółem total	w tym turyści zagraniczni of which foreign tourists	ogółem total	w tym turystom zagranicznym of which foreign tourists
<b>INNE OBIEKTY HOTELOWE (dok.)</b> <i>OTHER HOTEL FACILITIES (cont.)</i>							
ŻARSKI .....	10	296	296	16187	2537	22590	5330
Gmina miejska <i>Urban gmina</i>							
Żary .....	4	112	112	5005	992	8788	2692
Gmina miejsko-wiejska <i>Urban-rural gmina</i>							
Lubsko .....	3	75	75	6428	335	8600	1017
Gminy wiejskie: <i>Rural gminas:</i>							
Trzebiel .....	1	43	43	2842	815	2879	815
Żary .....	2	66	66	1912	395	2323	806
Miasto na prawach powiatu <i>City with powiat status</i>							
Zielona Góra .....	2	60	60	4594	202	7231	377
<b>DOMY WYCIECZKOWE</b> <i>EXCURSION HOSTELS</i>							
<b>RAZEM .....</b>	<b>1</b>	<b>31</b>	<b>31</b>	<b>482</b>	<b>45</b>	<b>593</b>	<b>54</b>
<b>TOTAL</b>							
<b>Podregion gorzowski .....</b>							
<i>Subregion</i>							
<i>Powiat</i>							
<b>SŁUBICKI .....</b>	<b>1</b>	<b>31</b>	<b>31</b>	<b>482</b>	<b>45</b>	<b>593</b>	<b>54</b>
Gmina miejsko-wiejska <i>Urban-rural gmina</i>							
Cybinka .....	1	31	31	482	45	593	54
<b>SCHRONISKA</b> <i>SHELTERS</i>							
<b>RAZEM .....</b>	<b>1</b>	<b>25</b>	<b>25</b>	<b>193</b>	<b>16</b>	<b>486</b>	<b>56</b>
<b>TOTAL</b>							
<b>Podregion gorzowski .....</b>	<b>1</b>	<b>25</b>	<b>25</b>	<b>193</b>	<b>16</b>	<b>486</b>	<b>56</b>
<i>Subregion</i>							
<i>Powiat</i>							
<b>SŁUBICKI .....</b>	<b>1</b>	<b>25</b>	<b>25</b>	<b>193</b>	<b>16</b>	<b>486</b>	<b>56</b>
Gmina miejsko-wiejska <i>Urban-rural gmina</i>							
Cybinka .....	1	25	25	193	16	486	56

<sup>a</sup> Stan w dniu 31 VII.

<sup>a</sup> As of 31 VII.

**TABL. 2. Turystyczne obiekty zbiorowego zakwaterowania według rodzajów obiektów, podregionów, powiatów i gmin (cd.)**  
*Collective tourist accommodation establishments by type, subregions, powiats and gminas (cont.)*

WYSZCZEGÓLNIENIE SPECIFICATION	Obiekty <sup>a</sup> Facilities <sup>a</sup>	Miejsca noclegowe <sup>a</sup> Number of beds <sup>a</sup>		Korzystający z noclegów Tourists accommodated		Udzielone noclegi Nights spent (overnight stay)	
		ogółem total	w tym caloroczne of which open all year	ogółem total	w tym turyści za- graniczni of which foreign tourists	ogółem total	w tym turystrami zagranicz- nym of which foreign tourists
<b>SCHRONISKA MŁODZIEŻOWE</b> YOUTH HOSTELS							
<b>RAZEM</b> .....	<b>4</b>	<b>208</b>	<b>126</b>	<b>4100</b>	<b>274</b>	<b>8145</b>	<b>455</b>
<b>TOTAL</b>							
<b>Podregion gorzowski</b> .....	<b>4</b>	<b>208</b>	<b>126</b>	<b>4100</b>	<b>274</b>	<b>8145</b>	<b>455</b>
<i>Subregion</i>							
<i>Powiaty:</i>							
<i>Powiaty:</i>							
MIĘDZYRZECKI .....	1	22	-	65	-	190	-
Gmina wiejska							
Rural gmina							
Bledzew .....	1	22	-	65	-	190	-
SŁUBICKI .....	1	40	-	47	1	60	6
Gmina miejsko-wiejska							
Urban-rural gmina							
Ośno Lubuskie .....	1	40	-	47	1	60	6
SULĘCIŃSKI .....	1	60	40	310	24	1283	96
Gminy miejsko-wiejskie:							
Urban-rural gminas:							
Lubniewice .....	1	60	40	305	24	1258	96
Sulęcín .....	4	303	103	5	-	25	-
Gmina wiejska							
Rural gmina							
Słońsk .....							
Miasto na prawach powiatu							
City with powiat status							
Gorzów Wlkp. ....	1	86	86	3678	249	6612	353
<b>SZKOLNE SCHRONISKA MŁODZIEŻOWE</b> SCHOOL YOUTH HOSTELS							
<b>RAZEM</b> .....	<b>11</b>	<b>533</b>	<b>231</b>	<b>6024</b>	<b>416</b>	<b>23855</b>	<b>1373</b>
<b>TOTAL</b>							
<b>Podregion gorzowski</b> .....	<b>6</b>	<b>201</b>	<b>35</b>	<b>299</b>	<b>1</b>	<b>1386</b>	<b>5</b>
<i>Subregion</i>							

<sup>a</sup> Stan w dniu 31 VII.

<sup>a</sup> As of 31 VII.

TABL. 2. Turystyczne obiekty zbiorowego zakwaterowania według rodzajów obiektów, podregionów, powiatów i gmin (cd.)

Collective tourist accommodation establishments by type, subregions, powiats and gminas (cont.)

WYSZCZEGÓLNIENIE SPECIFICATION	Obiekty <sup>a</sup> Facilities <sup>a</sup>	Miejsca noclegowe <sup>a</sup> Number of beds <sup>a</sup>		Korzystający z noclegów Tourists accommodated		Udzielone noclegi Nights spent (overnight stay)	
		ogółem total	w tym całoroczne of which open all year	ogółem total	w tym turyści zagraniczni of which foreign tourists	ogółem total	w tym turystom zagranicznym of which foreign tourists
<b>SZKOLNE SCHRONISKA MŁODZIEŻOWE (dok.)</b>							
<b>SCHOOL YOUTH HOSTELS (cont.)</b>							
Powiaty:							
Powiaty:							
MIĘDZYRZECKI .....	4	151	35	204	-	600	-
Gmina miejsko-wiejska Urban-rural gmina							
Międzyrzecz .....	1	66	-	62	-	164	-
Gminy wiejskie: Rural gminas:							
Przytoczna .....	1	35	35	-	-	-	-
Pszczew .....	2	50	-	142	-	436	-
STRZELECKO-DREZDENECKI	2	50	-	95	1	786	5
Gminy miejsko-wiejskie: Urban-rural gminas:							
Dobiegniew .....	1	25	-	43	1	139	5
Drezdenko .....	1	25	-	52	-	647	-
<b>Podregion zielonogórski .....</b>	<b>5</b>	<b>332</b>	<b>196</b>	<b>5725</b>	<b>415</b>	<b>22469</b>	<b>1368</b>
Subregion							
Powiaty:							
Powiaty:							
KROŚNIĘSKI .....	1	58	-	100	-	900	-
Gmina miejska Urban gmina							
Gubin .....	1	58	-	100	-	900	-
ŚWIEBODZIŃSKI .....	2	158	80	2564	135	16247	773
Gmina miejsko-wiejska Urban-rural gmina							
Świebodzin .....	1	80	80	1321	84	13361	665
Gmina wiejska Rural gmina							
Łągów .....	1	78	-	1243	51	2886	108
ZIELONOGÓRSKI .....	1	46	46	453	32	1369	253
Gmina wiejska Rural gmina							
Zabór .....	1	46	46	453	32	1369	253
Miasto na prawach powiatu City with powiat status							
Zielona Góra .....	1	70	70	2608	248	3953	342

<sup>a</sup> Stan w dniu 31 VII.

<sup>a</sup> As of 31 VII.



TABL. 2. Turystyczne obiekty zbiorowego zakwaterowania według rodzajów obiektów, podregionów, powiatów i gmin (cd.)  
Collective tourist accommodation establishments by type, subregions, powiats and gminas (cont.)

WYSZCZEGÓLNIENIE SPECIFICATION	Obiekty <sup>a</sup> Facilities <sup>a</sup>	Miejsca noclegowe <sup>a</sup> Number of beds <sup>a</sup>		Korzystający z noclegów Tourists accommodated		Udzielone noclegi Nights spent (overnight stay)	
		ogółem total	w tym całoroczne of which open all year	ogółem total	w tym turyści zagraniczni of which foreign tourists	ogółem total	w tym turystom zagranicznym of which foreign tourists
<b>OŚRODKI WZCZASOWE</b> <i>HOLIDAY CENTRES</i>							
<b>RAZEM</b> . . . . .	<b>42</b>	<b>4405</b>	<b>606</b>	<b>39611</b>	<b>1320</b>	<b>184684</b>	<b>9127</b>
<b>TOTAL</b>							
<b>Podregion gorzowski</b> . . . . .	22	2040	308	19094	461	80537	1790
<i>Subregion</i>							
<i>Powiats:</i>							
<i>Powiats:</i>							
GORZOWSKI . . . . .	1	155	-	368	1	1018	4
<i>Gmina wiejska</i>							
<i>Rural gmina</i>							
Kłodawa . . . . .	1	155	-	368	1	1018	4
MIĘDZYRZECKI . . . . .	10	895	120	9557	48	44842	287
<i>Gmina miejsko-wiejska</i>							
<i>Urban-rural gminas</i>							
Międzyrzecz . . . . .	3	266	-	3923	48	15700	287
<i>Gminy wiejskie:</i>							
<i>Rural gminas:</i>							
Bledzew . . . . .	1	59	-	705	-	2312	-
Przytoczna . . . . .	1	50	-	597	-	2528	-
Pszczew . . . . .	5	520	120	4332	-	24302	-
SŁUBICKI . . . . .	2	145	-	578	63	1834	126
<i>Gminy miejsko-wiejskie:</i>							
<i>Urban-rural gminas:</i>							
Ośno Lubuskie . . . . .	1	120	-	434	23	1446	46
Słubice . . . . .	1	25	-	144	40	388	80
STRZELECKO-DREZDENECKI	5	467	90	3572	101	15642	290
<i>Gminy miejsko-wiejskie:</i>							
<i>Urban-rural gminas:</i>							
Drezdenko . . . . .	3	403	90	3022	101	11488	290
Strzelce Krajeńskie. . . . .	2	64	-	550	-	4154	-
SULĘCIŃSKI . . . . .	4	378	98	5019	248	17201	1083
<i>Gminy miejsko-wiejskie:</i>							
<i>Urban-rural gminas:</i>							
Lubniewice . . . . .	3	336	56	3614	129	13008	621
Sulęcín . . . . .	1	42	42	1405	119	4193	462

<sup>a</sup> Stan w dniu 31 VII.

<sup>a</sup> As of 31 VII.

TABL. 2. Turystyczne obiekty zbiorowego zakwaterowania według rodzajów obiektów, podregionów, powiatów i gmin (cd.)

Collective tourist accommodation establishments by type, subregions, powiats and gminas (cont.)

WYSZCZEGÓLNIENIE SPECIFICATION	Obiekty <sup>a</sup> Facilities <sup>a</sup>	Miejsca noclegowe <sup>a</sup> Number of beds <sup>a</sup>		Korzystający z noclegów Tourists accommodated		Udzielone noclegi Nights spent (overnight stay)	
		ogółem total	w tym całoroczne of which open all year	ogółem total	w tym turyści zagraniczni of which foreign tourists	ogółem total	w tym turystom zagranicznym of which foreign tourists
<b>OŚRODKI WZASOWE (dok.)</b> <i>HOLIDAY CENTRES (cont.)</i>							
<b>Podregion zielonogórski . . . . .</b> <i>Subregion</i>	20	2365	298	20517	859	104147	7337
Powiaty: <i>Powiats:</i>							
KROŚNIĘSKI . . . . .	5	415	30	3356	298	22667	5204
Gmina miejsko-wiejska <i>Urban-rural gmina</i>							
Krosno Odrzańskie . . . . .	1	170	-	1927	117	12403	793
Gminy wiejskie: <i>Rural gminas:</i>							
Bobrowice . . . . .	1	30	30	174	174	4350	4350
Bytnica . . . . .	1	149	-	919	7	4035	61
Gubin . . . . .	2	66	-	336	-	1879	-
NOWOSOLSKI . . . . .	1	268	-	77	6	571	50
Gmina miejska <i>Urban gmina</i>							
Nowa Sól . . . . .	1	268	-	77	6	571	50
ŚWIEBODZIŃSKI . . . . .	9	1276	200	12569	555	57900	2083
Gminy wiejskie: <i>Rural gminas:</i>							
Lubrza . . . . .	3	350	-	1771	19	9904	19
Łagów . . . . .	4	476	200	5764	496	21171	1860
Skąpe . . . . .	2	450	-	5034	40	26825	204
WSCHOWSKI . . . . .	4	294	68	3678	-	17656	-
Gminy miejsko-wiejskie: <i>Urban-rural gminas:</i>							
Sława . . . . .	3	227	68	3227	-	16132	-
Wschowa . . . . .	1	67	-	451	-	1524	-
ZIELONOGÓRSKI . . . . .	1	112	-	837	-	5353	-
Gmina miejsko-wiejska <i>Urban-rural gmina</i>							
Kargowa . . . . .	1	112	-	837	-	5353	-

<sup>a</sup> Stan w dniu 31 VII.

<sup>a</sup> As of 31 VII.

TABL. 2. Turystyczne obiekty zbiorowego zakwaterowania według rodzajów obiektów, podregionów, powiatów i gmin (cd.)

Collective tourist accommodation establishments by type, subregions, powiats and gminas (cont.)

WYSZCZEGÓLNIENIE SPECIFICATION	Obiekty <sup>a</sup> Facilities <sup>a</sup>	Miejsca noclegowe <sup>a</sup> Number of beds <sup>a</sup>		Korzystający z noclegów Tourists accommodated		Udzielone noclegi Nights spent (overnight stay)	
		ogółem total	w tym caloroczne of which open all year	ogółem total	w tym turyści za- graniczni of which foreign tourists	ogółem total	w tym turytom zagranicz- nym of which foreign tourists
<b>OŚRODKI KOLONIJNE</b>							
<b>SUMMER CAMP CENTRES</b>							
<b>RAZEM</b> .....	<b>5</b>	<b>629</b>	<b>-</b>	<b>2840</b>	<b>-</b>	<b>27260</b>	<b>-</b>
<b>TOTAL</b>							
<b>Podregion gorzowski</b> .....	<b>3</b>	<b>379</b>	<b>-</b>	<b>2177</b>	<b>-</b>	<b>18901</b>	<b>-</b>
<i>Subregion</i>							
Powiaty:							
<i>Powiats:</i>							
STRZELECKO-DREZDENECKI	3	379	-	2177	-	18901	-
Gminy miejsko-wiejskie:							
<i>Urban-rural gminas:</i>							
Drezdenko .....	2	154	-	476	-	5952	-
Strzelce Krajeńskie .....	1	225	-	1701	-	12949	-
<b>Podregion zielonogórski</b> .....	<b>2</b>	<b>250</b>	<b>-</b>	<b>663</b>	<b>-</b>	<b>8359</b>	<b>-</b>
<i>Subregion</i>							
Powiaty:							
<i>Powiats:</i>							
WSCHOWSKI .....	2	250	-	663	-	8359	-
Gmina miejsko-wiejska							
<i>Urban-rural gmina</i>							
Sława .....	2	250	-	663	-	8359	-
<b>OŚRODKI SZKOLENIOWO-WYPOCZYNKOWE</b>							
<b>TRAINING- RECREATIONAL CENTRES</b>							
<b>RAZEM</b> .....	<b>35</b>	<b>3567</b>	<b>1924</b>	<b>54638</b>	<b>1454</b>	<b>237960</b>	<b>4310</b>
<b>TOTAL</b>							
<b>Podregion gorzowski</b> .....	<b>16</b>	<b>1798</b>	<b>1142</b>	<b>31452</b>	<b>919</b>	<b>144461</b>	<b>1900</b>
<i>Subregion</i>							
Powiaty:							
<i>Powiats:</i>							
GORZOWSKI .....	2	76	76	4485	35	8541	35
Gminy wiejskie:							
<i>Rural gminas:</i>							
Kłodawa .....	1	24	24	3307	35	6297	35
Lubiszyn .....	1	52	52	1178	-	2244	-

<sup>a</sup> Stan w dniu 31 VII.

<sup>a</sup> As of 31 VII.

TABL. 2. Turystyczne obiekty zbiorowego zakwaterowania według rodzajów obiektów, podregionów, powiatów i gmin (cd.)  
Collective tourist accommodation establishments by type, subregions, powiats and gminas (cont.)

WYSZCZEGÓLNIENIE SPECIFICATION	Obiekty <sup>a</sup> Facilities <sup>a</sup>	Miejsca noclegowe <sup>a</sup> Number of beds <sup>a</sup>		Korzystający z noclegów Tourists accommodated		Udzielone noclegi Nights spent (overnight stay)	
		ogółem total	w tym całoroczne of which open all year	ogółem total	w tym turyści zagraniczni of which foreign tourists	ogółem total	w tym turystom zagranicznym of which foreign tourists
<b>OŚRODKI SZKOLENIOWO-WYPOCZYNKOWE (cd.)</b> TRAINING- RECREATIONAL CENTRES (cont.)							
MIĘDZYRZECKI .....	6	523	503	9778	233	27026	628
Gminy miejsko-wiejskie: Urban-rural gminas:							
Międzyrzecz .....	1	12	12	681	29	929	42
Skwierzyna .....	1	120	120	3124	112	4898	195
Trzciel .....	1	31	31	512	-	3118	-
Gminy wiejskie: Rural gminas:							
Bledzew .....	1	74	64	1223	-	4036	-
Przytoczna .....	1	146	146	2661	7	3514	23
Pszczew .....	1	140	130	1577	85	10531	368
STRZELECKO-DREZDENECKI	3	626	472	13850	649	79299	1227
Gminy miejsko-wiejskie: Urban-rural gminas:							
Dobiegniew .....	1	150	150	7347	649	12117	1227
Drezdenko .....	2	476	322	6503	-	67182	-
SULECIŃSKI .....	4	393	91	2899	2	22347	10
Gmina miejsko-wiejska Urban-rural gmina							
Lubniewice .....	4	393	91	2899	2	22347	10
Miasto na prawach powiatu City with powiat status							
Gorzów Wlkp. ....	1	180	-	440	-	7248	-
<b>Podregion zielonogórski</b> .....	<b>19</b>	<b>1769</b>	<b>782</b>	<b>23186</b>	<b>535</b>	<b>93499</b>	<b>2410</b>
Subregion							
Powiaty:							
Powiaty:							
NOWOSOLSKI .....	1	100	-	839	-	1609	-
Gmina wiejska Rural gmina							
Nowa Sól .....	1	100	-	839	-	1609	-
ŚWIEBODZIŃSKI .....	7	478	339	9772	375	33118	1193
Gminy wiejskie: Rural gminas:							
Lubrza .....	3	247	158	2724	25	13432	124
Łągów .....	3	201	181	6833	350	17735	1069
Skąpe .....	1	30	-	215	-	1951	-

<sup>a</sup> Stan w dniu 31 VII.

<sup>a</sup> As of 31 VII.

TABL. 2. Turystyczne obiekty zbiorowego zakwaterowania według rodzajów obiektów, podregionów, powiatów i gmin (cd.)

Collective tourist accommodation establishments by type, subregions, powiats and gminas (cont.)

WYSZCZEGÓLNIENIE SPECIFICATION	Obiekty <sup>a</sup> Facilities <sup>a</sup>	Miejsca noclegowe <sup>a</sup> Number of beds <sup>a</sup>		Korzystający z noclegów Tourists accommodated		Udzielone noclegi Nights spent (overnight stay)	
		ogółem total	w tym caloroczne of which open all year	ogółem total	w tym turyści za- graniczni of which foreign tourists	ogółem total	w tym turystrym zagranicz- nym of which foreign tourists
<b>OŚRODKI SZKOLENIOWO-WYPOCZYNKOWE (dok.)</b>							
<i>TRAINING- RECREATIONAL CENTRES (cont.)</i>							
WSCHOWSKI .....	9	1113	365	10428	136	53420	809
Gminy miejsko-wiejskie: <i>Urban-rural gminas:</i>							
Sława .....	8	883	365	9908	114	41815	457
Wschowa .....	1	230	-	520	22	11605	352
ZIELONOGÓRSKI .....	1	27	27	530	-	1242	-
Gmina miejsko-wiejska <i>Urban-rural gminas:</i>							
Nowogród Bobrzański .....	1	27	27	530	-	1242	-
ŻARSKI .....	1	51	51	1617	24	4110	408
Gmina miejsko-wiejska <i>Urban-rural gmina</i>							
Jasień .....	1	51	51	1617	24	4110	408
<b>ZESPOŁY DOMKÓW TURYSTYCZNYCH</b>							
<i>COMPLEXES OF TOURIST COTTAGES</i>							
<b>RAZEM .....</b>	<b>20</b>	<b>1308</b>	<b>130</b>	<b>12678</b>	<b>942</b>	<b>46140</b>	<b>3010</b>
<i>TOTAL</i>							
<b>Podregion gorzowski .....</b>	<b>7</b>	<b>417</b>	<b>-</b>	<b>3171</b>	<b>60</b>	<b>12818</b>	<b>237</b>
<i>Subregion</i>							
<i>Powiaty:</i>							
<i>Powiaty:</i>							
GORZOWSKI .....	3	184	-	1082	47	3271	204
Gmina miejska <i>Urban gmina</i>							
Witnica .....	1	80	-	280	47	1436	204
Gmina wiejska <i>Rural gmina</i>							
Kłodawa .....	2	104	-	802	-	1835	-
MIĘDZYRZECKI .....	1	66	-	869	13	5224	33
Gmina miejsko-wiejska <i>Urban-rural gminas</i>							
Trzciel .....	1	66	-	869	13	5224	33

<sup>a</sup> Stan w dniu 31 VII.

<sup>a</sup> As of 31 VII.

TABL. 2. Turystyczne obiekty zbiorowego zakwaterowania według rodzajów obiektów, podregionów, powiatów i gmin (cd.)

Collective tourist accommodation establishments by type, subregions, powiats and gminas (cont.)

WYSZCZEGÓLNIENIE SPECIFICATION	Obiekty <sup>a</sup> Facilities <sup>a</sup>	Miejsca noclegowe <sup>a</sup> Number of beds <sup>a</sup>		Korzystający z noclegów Tourists accommodated		Udzielone noclegi Nights spent (overnight stay)	
		ogółem total	w tym całoroczne of which open all year	ogółem total	w tym turyści zagraniczni of which foreign tourists	ogółem total	w tym turystom zagranicznym of which foreign tourists
<b>ZESPOŁY DOMKÓW TURYSTYCZNYCH (cd.)</b>							
<b>COMPLEXSES OF TOURIST COTTAGES (cont.)</b>							
STRZELECKO-DREZDENECKI	2	103	-	804	-	3791	-
Gminy miejsko-wiejskie:							
Urban-rural gminas:							
Drezdenko . . . . .	1	73	-	618	-	2818	-
Strzelce Krajeńskie. . . . .	1	30	-	186	-	973	-
SULĘCIŃSKI . . . . .	1	64	-	416	-	532	-
Gminy miejsko-wiejskie:							
Urban-rural gminas:							
Lubniewice . . . . .	1	64	-	416	-	532	-
<b>Podregion zielonogórski . . . . .</b>	<b>13</b>	<b>891</b>	<b>130</b>	<b>9507</b>	<b>882</b>	<b>33322</b>	<b>2773</b>
Subregion							
Powiaty:							
Powiats:							
KROŚNIĘSKI . . . . .	1	50	-	820	294	2205	793
Gminy wiejska							
Rural gmina							
Bobrowice. . . . .	1	50	-	820	294	2205	793
NOWOSOLSKI . . . . .	1	78	-	1026	-	5700	-
Gmina wiejska							
Rural gmina							
Kolsko. . . . .	1	78	-	1026	-	5700	-
ŚWIEBODZIŃSKI . . . . .	5	198	54	3779	271	9279	347
Gminy wiejskie:							
Rural gminas:							
Lubrza . . . . .	1	29	-	386	-	1858	-
Łagów. . . . .	3	109	54	3142	264	6763	329
Skąpe . . . . .	1	60	-	251	7	658	18
WSCHOWSKI . . . . .	5	489	-	1121	-	6163	-
Gminy miejsko-wiejskie:							
Urban-rural gminas:							
Ślawa . . . . .	4	437	-	958	-	5507	-
Wschowa . . . . .	1	52	-	163	-	656	-

<sup>a</sup> Stan w dniu 31 VII.

<sup>a</sup> As of 31 VII.

**TABL. 2. Turystyczne obiekty zbiorowego zakwaterowania według rodzajów obiektów, podregionów, powiatów i gmin (cd.)**  
*Collective tourist accommodation establishments by type, subregions, powiats and gminas (cont.)*

WYSZCZEGÓLNIENIE SPECIFICATION	Obiekty <sup>a</sup> Facilities <sup>a</sup>	Miejsca noclegowe <sup>a</sup> Number of beds <sup>a</sup>		Korzystający z noclegów Tourists accommodated		Udzielone noclegi Nights spent (overnight stay)	
		ogółem total	w tym całoroczne of which open all year	ogółem total	w tym turyści zagraniczni of which foreign tourists	ogółem total	w tym turystom zagranicznym of which foreign tourists
<b>ZESPOŁY DOMKÓW TURYSTYCZNYCH (dok.)</b> <i>COMPLEXSES OF TOURIST COTTAGES (cont.)</i>							
ZIELONOGÓRSKI .....	1	76	76	2506	293	9720	1513
Gmina wiejska <i>Rural gmina</i>							
Zielona Góra .....	1	76	76	2506	293	9720	1513
ŻARSKI .....	-	-	-	255	24	255	120
Gmina miejsko-wiejska <i>Urban-rural gmina</i>							
Jasień .....	-	-	-	255	24	255	120
<b>KEMPINGI</b> <i>CAMPING SITES</i>							
<b>RAZEM .....</b>	<b>3</b>	<b>555</b>	<b>-</b>	<b>2265</b>	<b>404</b>	<b>13072</b>	<b>2439</b>
<b>TOTAL</b>							
<b>Podregion gorzowski .....</b>	<b>1</b>	<b>200</b>	<b>-</b>	<b>768</b>	<b>135</b>	<b>7981</b>	<b>1750</b>
<i>Subregion</i>							
<i>Powiaty:</i>							
<i>Powiaty:</i>							
STRZELECKO-DREZDENECKI	-	-	-	488	-	4701	-
Gmina miejsko-wiejska <i>Urban-rural gmina</i>							
Drezdenko .....	-	-	-	488	-	4701	-
SULĘCIŃSKI .....	1	200	-	280	135	3280	1750
Gmina miejsko-wiejska <i>Urban-rural gmina</i>							
Sulęcín .....	1	200	-	280	135	3280	1750
<b>Podregion zielonogórski .....</b>	<b>2</b>	<b>355</b>	<b>-</b>	<b>1497</b>	<b>269</b>	<b>5091</b>	<b>689</b>
<i>Subregion</i>							
<i>Powiat</i>							
<i>Powiat</i>							
WSCHOWSKI .....	1	244	-	1269	140	4781	528
Gmina miejsko-wiejska <i>Urban-rural gmina</i>							
Sława .....	1	244	-	1269	140	4781	528
Miasto na prawach powiatu <i>City with powiat status</i>							
Zielona Góra .....	1	111	-	228	129	310	161

<sup>a</sup> Stan w dniu 31 VII.

<sup>a</sup> As of 31 VII.

**TABL. 2. Turystyczne obiekty zbiorowego zakwaterowania według rodzajów obiektów, podregionów, powiatów i gmin (cd.)**

*Collective tourist accommodation establishments by type, subregions, powiats and gminas (cont.)*

WYSZCZEGÓLNIENIE SPECIFICATION	Obiekty <sup>a</sup> Facilities <sup>a</sup>	Miejsca noclegowe <sup>a</sup> Number of beds <sup>a</sup>		Korzystający z noclegów Tourists accommodated		Udzielone noclegi Nights spent (overnight stay)	
		ogółem total	w tym całoroczne of which open all year	ogółem total	w tym turyści zagraniczni of which foreign tourists	ogółem total	w tym turystom zagranicznym of which foreign tourists
<b>POLA BIWAKOWE</b> <b>TENT CAMP SITES</b>							
<b>RAZEM</b> .....	<b>25</b>	<b>2822</b>	<b>-</b>	<b>11484</b>	<b>313</b>	<b>42399</b>	<b>833</b>
<b>TOTAL</b>							
<b>Podregion gorzowski</b> .....	<b>14</b>	<b>1274</b>	<b>-</b>	<b>2269</b>	<b>63</b>	<b>5294</b>	<b>161</b>
<i>Subregion</i>							
<i>Powiaty:</i>							
<i>Powiats:</i>							
GORZOWSKI .....	1	100	-	94	-	117	-
Gmina wiejska <i>Rural gmina</i>							
Kłodawa .....	1	100	-	94	-	117	-
MIĘDZYRZECKI .....	7	409	-	938	34	2654	92
Gmina miejsko-wiejska <i>Urban-rural gminas</i>							
Trzciel .....	2	130	-	189	-	345	-
Gmina wiejska <i>Rural gmina</i>							
Pszczew .....	5	279	-	749	34	2309	92
SŁUBICKI .....	1	50	-	35	18	90	36
Gmina miejsko-wiejska <i>Urban-rural gmina</i>							
Słubice .....	1	50	-	35	18	90	36
STRZELECKO-DREZDENECKI	1	115	-	107	-	249	-
Gmina miejsko-wiejska <i>Urban-rural gmina</i>							
Drezdenko .....	1	115	-	107	-	249	-
SULĘCIŃSKI .....	4	600	-	1095	11	2184	33
Gmina miejsko-wiejska <i>Urban-rural gmina</i>							
Torzym .....	3	400	-	75	-	236	-
Gmina wiejska <i>Rural gmina</i>							
Słońsk .....	1	200	-	1020	11	1948	33

<sup>a</sup> Stan w dniu 31 VII.

<sup>a</sup> As of 31 VII.



TABL. 2. Turystyczne obiekty zbiorowego zakwaterowania według rodzajów obiektów, podregionów, powiatów i gmin (cd.)  
*Collective tourist accommodation establishments by type, subregions, powiats and gminas (cont.)*

WYSZCZEGÓLNIENIE SPECIFICATION	Obiekty <sup>a</sup> Facilities <sup>a</sup>	Miejsca noclegowe <sup>a</sup> Number of beds <sup>a</sup>		Korzystający z noclegów Tourists accommodated		Udzielone noclegi Nights spent (overnight stay)	
		ogółem total	w tym całoroczne of which open all year	ogółem total	w tym turyści zagraniczni of which foreign tourists	ogółem total	w tym turystom zagranicznym of which foreign tourists
POLA BIWAKOWE (dok.) TENT CAMP SITES (cont.)							
<b>Podregion zielonogórski . . . . .</b>	11	1548	-	9215	250	37105	672
<i>Subregion</i>							
<i>Powiaty:</i>							
<i>Powiats:</i>							
KROŚNIĘSKI . . . . .	1	60	-	464	73	1638	141
Gmina miejsko-wiejska <i>Urban-rural gminas</i>							
Krosno Odrzańskie. . . . .	1	60	-	464	73	1638	141
NOWOSOLSKI . . . . .	1	140	-	468	-	468	-
Gmina wiejska <i>Rural gmina</i>							
Nowa Sól . . . . .	1	140	-	468	-	468	-
ŚWIEBODZIŃSKI . . . . .	5	670	-	2644	117	17377	358
Gminy wiejskie: <i>Rural gminas:</i>							
Lubrza . . . . .	1	150	-	907	-	6677	-
Łagów . . . . .	2	270	-	648	93	1505	305
Skąpe . . . . .	2	250	-	1089	24	9195	53
WSCHOWSKI . . . . .	3	578	-	5540	60	17273	173
Gmina miejsko-wiejska <i>Urban-rural gmina</i>							
Sława . . . . .	3	578	-	5540	60	17273	173
ŻARSKI . . . . .	1	100	-	99	-	349	-
Gmina miejsko-wiejska <i>Urban-rural gmina</i>							
Brody . . . . .	1	100	-	99	-	349	-

<sup>a</sup> Stan w dniu 31 VII.

<sup>a</sup> As of 31 VII.

**TABL. 2. Turystyczne obiekty zbiorowego zakwaterowania według rodzajów obiektów, podregionów, powiatów i gmin (cd.)**

*Collective tourist accommodation establishments by type, subregions, powiats and gminas (cont.)*

WYSZCZEGÓLNIENIE SPECIFICATION	Obiekty <sup>a</sup> Facilities <sup>a</sup>	Miejsca noclegowe <sup>a</sup> Number of beds <sup>a</sup>		Korzystający z noclegów Tourists accommodated		Udzielone noclegi Nights spent (overnight stay)	
		ogółem total	w tym całoroczne of which open all year	ogółem total	w tym turyści zagraniczni of which foreign tourists	ogółem total	w tym turystom zagranicznym of which foreign tourists
<b>POZOSTAŁE NIESKLASYFIKOWANE</b> <i>OTHER NOT CLASSIFIED</i>							
<b>RAZEM</b> .....	<b>22</b>	<b>1040</b>	<b>784</b>	<b>18869</b>	<b>5860</b>	<b>48160</b>	<b>7500</b>
<b>TOTAL</b>							
<b>Podregion gorzowski</b> .....	<b>11</b>	<b>665</b>	<b>605</b>	<b>11981</b>	<b>3442</b>	<b>27123</b>	<b>4696</b>
<i>Subregion</i>							
<i>Powiaty:</i>							
<i>Powiats:</i>							
<b>MIĘDZYRZECKI</b> .....	<b>1</b>	<b>36</b>	<b>36</b>	<b>1074</b>	<b>10</b>	<b>1569</b>	<b>21</b>
Gmina miejsko-wiejska <i>Urban-rural gmina</i>							
Międzyrzecz .....	<b>1</b>	<b>36</b>	<b>36</b>	<b>1074</b>	<b>10</b>	<b>1569</b>	<b>21</b>
<b>SŁUBICKI</b> .....	<b>5</b>	<b>509</b>	<b>497</b>	<b>7104</b>	<b>1260</b>	<b>19283</b>	<b>2442</b>
Gminy miejsko-wiejskie: <i>Urban-rural gminas:</i>							
Cybinka .....	-	-	-	109	14	190	14
Rzepin .....	1	12	-	632	238	1037	643
Słubice .....	2	436	436	5483	906	15032	1444
Gmina wiejska <i>Rural gmina</i>							
Górzycza .....	2	61	61	880	102	3024	341
<b>SULECIŃSKI</b> .....	<b>5</b>	<b>120</b>	<b>72</b>	<b>3803</b>	<b>2172</b>	<b>6271</b>	<b>2233</b>
Gminy miejsko-wiejskie: <i>Urban-rural gminas:</i>							
Lubniewice .....	2	48	-	116	-	727	-
Sulęcín .....	1	12	12	-	-	-	-
Torzym .....	1	36	36	3239	2165	3379	2178
Gmina wiejska <i>Rural gmina</i>							
Słońsk .....	1	24	24	448	7	2165	55

<sup>a</sup> Stan w dniu 31 VII.

<sup>a</sup> As of 31 VII.

TABL. 2. Turystyczne obiekty zbiorowego zakwaterowania według rodzajów obiektów, podregionów, powiatów i gmin (dok.)  
Collective tourist accommodation establishments by type, subregions, powiats and gminas (cont.)

WYSZCZEGÓLNIENIE SPECIFICATION	Obiekty <sup>a</sup> Facilities <sup>a</sup>	Miejsca noclegowe <sup>a</sup> Number of beds <sup>a</sup>		Korzystający z noclegów Tourists accommodated		Udzielone noclegi Nights spent (overnight stay)	
		ogółem total	w tym całoroczne of which open all year	ogółem total	w tym turyści zagraniczni of which foreign tourists	ogółem total	w tym turystom zagranicznym of which foreign tourists
POZOSTAŁE NIESKLASYFIKOWANE (dok.) OTHER NOT CLASSIFIED (cont.)							
<b>Podregion zielonogórski . . . . .</b>	11	375	179	6888	2418	21037	2804
<i>Subregion</i>							
<i>Powiaty:</i>							
<i>Powiaty:</i>							
KROŚNIEŃSKI . . . . .	2	86	-	90	-	698	-
<i>Gmina miejska</i>							
<i>Urban gmina</i>							
Gubin . . . . .	1	66	-	-	-	-	-
<i>Gmina miejsko-wiejska</i>							
<i>Urban-rural gminas</i>							
Krosno Odrzańskie . . . . .	1	20	-	90	-	698	-
NOWOSOLSKI . . . . .	2	95	95	1427	20	8210	28
<i>Gminy miejsko-wiejskie:</i>							
<i>Urban-rural gminas:</i>							
Bytom Odrzański . . . . .	1	89	89	1412	18	8031	22
Nowe Miasteczko . . . . .	1	6	6	15	2	179	6
ŚWIEBODZIŃSKI . . . . .	3	70	70	4069	2368	5710	2664
<i>Gmina miejsko-wiejska</i>							
<i>Urban-rural gminas</i>							
Zbąszynek . . . . .	1	30	30	1300	178	2702	474
<i>Gminy wiejskie:</i>							
<i>Rural gminas:</i>							
Lubrza . . . . .	1	22	22	2654	2190	2654	2190
Łagów . . . . .	1	18	18	115	-	354	-
WSCHOWSKI . . . . .	1	40	-	600	-	3680	-
<i>Gmina miejsko-wiejska</i>							
<i>Urban-rural gmina</i>							
Wschowa . . . . .	1	40	-	600	-	3680	-
ZIELONOGÓRSKI . . . . .	2	34	14	691	25	2646	37
<i>Gmina miejsko-wiejska</i>							
<i>Urban-rural gmina</i>							
Kargowa . . . . .	1	20	-	120	-	1012	-
<i>Gmina wiejska</i>							
<i>Rural gmina</i>							
Zielona Góra . . . . .	1	14	14	571	25	1634	37
<i>Miasto na prawach powiatu</i>							
<i>City with powiat status</i>							
Zielona Góra . . . . .	1	50	-	11	5	93	75

<sup>a</sup> Stan w dniu 31 VII.

<sup>a</sup> As of 31 VII.

**TABL. 3. Pokoje w hotelach, motelach, pensjonatach i innych obiektach hotelowych według rodzajów obiektów, podregionów, powiatów i gmin**

Stan w dniu 31 VII

*Rooms in hotels, motels, boarding houses and other hotel facilities by type, subregions, powiats and gminas*

*As of 31 VII*

WYSZCZEGÓLNIENIE <i>SPECIFICATION</i>		Ogółem <i>Total</i>	Hotele <i>Hotels</i>	Motele <i>Motels</i>	Pensjonaty <i>Boarding houses</i>	Inne obiekty hotelowe <i>Other hotel facilities</i>
<b>WOJEWÓDZTWO</b> .....	2007	3782	2309	167	155	1151
<i>VOIVODSHIP</i>	2008	4023	2381	204	184	1254
	<b>2009</b>	<b>4185</b>	<b>2478</b>	<b>254</b>	<b>178</b>	<b>1275</b>
<b>Podregion gorzowski</b> .....		2158	1113	150	76	819
<i>Subregion</i>						
Powiaty:						
<i>Powiats:</i>						
GORZOWSKI .....		119	84	10	-	25
Gmina miejska						
<i>Urban gmina</i>						
Kostrzyn nad Odrą .....		84	59	-	-	25
Gmina miejsko-wiejska						
<i>Urban-rural gmina</i>						
Witnica .....		25	25	-	-	-
Gmina wiejska						
<i>Rural gmina</i>						
Santok .....		10	-	10	-	-
MIĘDZYRZECKI .....		271	109	15	-	147
Gminy miejsko-wiejskie:						
<i>Urban-rural gminas:</i>						
Międzyrzecz .....		105	29	15	-	61
Skwierzyna .....		42	29	-	-	13
Trzciel .....		83	51	-	-	32
Gminy wiejskie:						
<i>Rural gminas:</i>						
Przytoczna .....		23	-	-	-	23
Pszczew .....		18	-	-	-	18
SŁUBICKI .....		801	457	-	30	314
Gminy miejsko-wiejskie:						
<i>Urban-rural gminas:</i>						
Ośno Lubuskie .....		40	-	-	30	10
Rzepin .....		309	29	-	-	280
Słubice .....		444	428	-	-	16
Gmina wiejska						
<i>Rural gmina</i>						
Górzycza .....		8	-	-	-	8
STRZELECKO-DREZDENECKI .....		95	95	-	-	-
Gminy miejsko-wiejskie:						
<i>Urban-rural gminas:</i>						
Drezdenko .....		30	30	-	-	-
Strzelce Krajeńskie .....		65	65	-	-	-

TABL. 3. **Pokoje w hotelach, motelach, pensjonatach i innych obiektach hotelowych według rodzajów obiektów, podregionów, powiatów i gmin (cd.)**

Stan w dniu 31 VII

*Rooms in hotels, motels, boarding houses and other hotel facilities by type, subregions, powiats and gminas (cont.)*

*As of 31 VII*

WYSZCZEGÓLNIENIE <i>SPECIFICATION</i>	Ogółem <i>Total</i>	Hotele <i>Hotels</i>	Motele <i>Motels</i>	Pensjonaty <i>Boarding houses</i>	Inne obiekty hotelowe <i>Other hotel facilities</i>
SULĘCIŃSKI .....	405	-	125	46	234
Gminy miejsko-wiejskie:					
<i>Urban-rural gminas:</i>					
Lubniewice .....	7	-	-	7	-
Sulęcín .....	28	-	-	-	28
Torzym .....	331	-	125	-	206
Gmina wiejska					
<i>Rural gmina</i>					
Słońsk .....	39	-	-	39	-
Miasto na prawach powiatu					
<i>City with powiat status</i>					
Gorzów Wlkp. ....	467	368	-	-	99
<b>Podregion zielonogórski</b> .....	2027	1365	104	102	456
<i>Subregion</i>					
Powiaty:					
<i>Powiats:</i>					
KROŚNIEŃSKI .....	127	42	-	38	47
Gmina miejska					
<i>Urban gmina</i>					
Gubin .....	55	16	-	-	39
Gmina miejsko-wiejska					
<i>Urban-rural gmina</i>					
Krosno Odrzańskie .....	34	26	-	-	8
Gminy wiejskie:					
<i>Rural gminas:</i>					
Bobrowice .....	38	-	-	38	-
NOWOSOLSKI .....	101	44	13	-	44
Gmina miejska					
<i>Urban gmina</i>					
Nowa Sól .....	54	44	-	-	10
Gminy miejsko-wiejskie:					
<i>Urban-rural gminas:</i>					
Kozuchów .....	18	-	-	-	18
Nowe Miasteczko .....	16	-	-	-	16
Gmina wiejska					
<i>Rural gmina</i>					
Otyń .....	13	-	13	-	-
ŚWIEBODZIŃSKI .....	488	393	26	-	69
Gmina miejsko-wiejska					
<i>Urban-rural gmina</i>					
Świebodzin .....	172	158	-	-	14
Gminy wiejskie:					
<i>Rural gminas:</i>					
Lubrza .....	26	-	26	-	-
Łagów .....	241	186	-	-	55
Szczaniec .....	49	49	-	-	-

**TABL. 3. Pokoje w hotelach, motelach, pensjonatach i innych obiektach hotelowych według rodzajów obiektów, podregionów, powiatów i gmin (dok.)**

Stan w dniu 31 VII

*Rooms in hotels, motels, boarding houses and other hotel facilities by type, subregions, powiats and gminas (cont.)*

*As of 31 VII*

WYSZCZEGÓLNIENIE <i>SPECIFICATION</i>	Ogółem <i>Total</i>	Hotele <i>Hotels</i>	Motele <i>Motels</i>	Pensjonaty <i>Boarding houses</i>	Inne obiekty hotelowe <i>Other hotel facilities</i>
WSCHOWSKI .....	89	10	-	57	22
Gminy miejsko-wiejskie:					
<i>Urban-rural gminas:</i>					
Sława .....	57	-	-	57	-
Szlichtyngowa .....	9	-	-	-	9
Wschowa .....	23	10	-	-	13
ZIELONOGÓRSKI .....	205	99	41	-	65
Gminy miejsko-wiejskie:					
<i>Urban-rural gminas:</i>					
Babimost .....	30	-	-	-	30
Czerwieńsk .....	12	-	-	-	12
Kargowa .....	3	-	-	-	3
Sulechów .....	99	58	41	-	-
Gminy wiejskie:					
<i>Rural gminas:</i>					
Zabór .....	20	-	-	-	20
Zielona Góra .....	41	41	-	-	-
ŻAGAŃSKI .....	169	139	-	-	30
Gmina miejska					
<i>Urban gmina</i>					
Żagań .....	92	77	-	-	15
Gminy miejsko-wiejskie:					
<i>Urban-rural gminas:</i>					
Iłowa .....	33	18	-	-	15
Szprotawa .....	44	44	-	-	-
ŻARSKI .....	325	179	-	-	146
Gminy miejskie:					
<i>Urban gminas:</i>					
Łęknica .....	25	25	-	-	-
Żary .....	174	113	-	-	61
Gmina miejsko-wiejska					
<i>Urban-rural gmina</i>					
Lubsko .....	44	12	-	-	32
Gminy wiejskie:					
<i>Rural gminas:</i>					
Trzebień .....	20	-	-	-	20
Tuplice .....	29	29	-	-	-
Żary .....	33	-	-	-	33
Miasto na prawach powiatu					
<i>City with powiat status</i>					
Zielona Góra .....	523	459	24	7	33



TABL. 4. **Udzielone noclegi w turystycznych obiektach zbiorowego zakwaterowania według podregionów i powiatów (dok.)**

*Nights spent (overnight stay) in collective tourist accommodation establishments by subregions and powiats (cont.)*

WYSZCZEGÓLNIENIE SPECIFICATION	Ogółem Total	Obiekty hotelowe Hotel facilities	Pozostałe obiekty Other facilities
w tym TURYSTOM ZAGRANICZNYM (dok.) of which FOREIGN TOURISTS (cont.)			
<b>Podregion zielonogórski . . . . .</b>	105020	86644	18376
<i>Subregion</i>			
Powiaty: <i>Powiats:</i>			
Krośnieński . . . . .	9563	3102	6461
Nowosolski . . . . .	1525	1447	78
Świebodziński . . . . .	47325	39907	7418
Wschowski . . . . .	2704	1194	1510
Zielonogórski . . . . .	8972	7169	1803
Żagański . . . . .	3715	3715	-
Żarski . . . . .	15005	14477	528
Miasto na prawach powiatu <i>City with powiat status</i>			
Zielona Góra . . . . .	16211	15633	578

TABL. 5. **Wynajęte pokoje w hotelach, motelach, pensjonatach i innych obiektach hotelowych według podregionów i powiatów**

*Rented rooms in hotels, motels, boarding houses and other hotel facilities by subregions and powiats*

WYSZCZEGÓLNIENIE SPECIFICATION	Ogółem Total	Hotele Hotels	Motele Motels	Pensjonaty Boarding houses	Inne obiekty hotelowe Other hotel facilities
OGÓLEM TOTAL					
<b>WOJEWÓDZTWO . . . . . 2007</b>	473042	307208	24848	13320	127666
<b>VOIVODSHIP . . . . . 2008</b>	505290	324607	29403	12050	139230
<b>2009</b>	<b>423917</b>	<b>276893</b>	<b>30754</b>	<b>12268</b>	<b>104002</b>
<b>Podregion gorzowski . . . . .</b>	207605	126360	18201	4033	59011
<i>Subregion</i>					
Powiaty: <i>Powiats:</i>					
Gorzowski . . . . .	19423	13110	1878	-	4435
Międzyrzecki . . . . .	23674	11341	2381	-	9952
Słubicki . . . . .	53959	47243	-	1896	4820
Strzelecko-drezdenecki . . . . .	7975	6272	-	117	1586
Sulęciński . . . . .	40641	-	13942	2020	24679
Miasto na prawach powiatu <i>City with powiat status</i>					
Gorzów Wlkp. . . . .	61933	48394	-	-	13539



TABL. 5. **Wynajęte pokoje w hotelach, motelach, pensjonatach i innych obiektach hotelowych według podregionów i powiatów (dok.)**

*Rented rooms in hotels, motels, boarding houses and other hotel facilities by subregions and powiats (cont.)*

WYSZCZEGÓLNIENIE SPECIFICATION	Ogółem Total	Hotele Hotels	Motele Motels	Pensjonaty Boarding houses	Inne obiekty hotelowe Other hotel facilities	
OGÓŁEM (dok.) TOTAL (cont.)						
<b>Podregion zielonogórski</b> .....	216312	150533	12553	8235	44991	
<i>Subregion</i>						
<i>Powiaty:</i>						
<i>Powiaty:</i>						
Krośnieński .....	10304	3936	-	2343	4025	
Nowosolski .....	10910	4983	1057	31	4839	
Świebodziński .....	53386	43369	3256	-	6761	
Wschowski .....	7987	210	-	4776	3001	
Zielonogórski .....	24267	14655	5270	-	4342	
Żagański .....	24145	21195	-	-	2950	
Żarski .....	31440	16839	34	154	14413	
Miasto na prawach powiatu <i>City with powiat status</i>						
Zielona Góra .....	53873	45346	2936	931	4660	
w tym TURYSTOM ZAGRANICZNYM of which FOREIGN TOURISTS						
<b>WOJEWÓDZTWO</b> .....	2007	148935	113264	11126	3205	21340
<i>VOIVODSHIP</i>	2008	161001	116942	13150	2639	28270
	<b>2009</b>	<b>118599</b>	<b>88553</b>	<b>12183</b>	<b>2171</b>	<b>15692</b>
<b>Podregion gorzowski</b> .....	64103	43903	9127	1351	9722	
<i>Subregion</i>						
<i>Powiaty:</i>						
<i>Powiaty:</i>						
Gorzowski .....	5082	4610	12	-	460	
Międzyrzecki .....	10126	6041	543	-	3542	
Słubicki .....	19651	17768	-	696	1187	
Strzelecko-drezdenecki .....	1510	1446	-	-	64	
Sulęciński .....	13232	-	8572	655	4005	
Miasto na prawach powiatu <i>City with powiat status</i>						
Gorzów Wlkp. ....	14502	14038	-	-	464	
<b>Podregion zielonogórski</b> .....	54496	44650	3056	820	5970	
<i>Subregion</i>						
<i>Powiaty:</i>						
<i>Powiaty:</i>						
Krośnieński .....	1699	913	-	438	348	
Nowosolski .....	926	653	114	29	130	
Świebodziński .....	23444	21351	1603	-	490	
Wschowski .....	790	12	-	339	439	
Zielonogórski .....	3373	2267	942	-	164	
Żagański .....	2724	1867	-	-	857	
Żarski .....	9093	5785	-	14	3294	
Miasto na prawach powiatu <i>City with powiat status</i>						
Zielona Góra .....	12447	11802	397	-	248	

TABL. 6. **Turyści korzystający z turystycznych obiektów zbiorowego zakwaterowania według**  
*Tourist using collective tourist accommodation establishments by months, type, subregions*

Lp. No.	WYSZCZEGÓLNIENIE SPECIFICATION	Ogółem Total	I	II	III
					OGÓŁEM
1	<b>WOJEWÓDZTWO</b> .....	2007 649679	34787	30512	43163
2	<i>VOIVIDSHIP</i> .....	2008 703590	39485	34952	46653
3		<b>2009 610687</b>	<b>35917</b>	<b>30200</b>	<b>38917</b>
4	Obiekty hotelowe .....	457262	31438	25751	34413
	<i>Hotel facilities</i>				
5	hotele .....	298768	21311	16107	23173
	<i>hotels</i>				
6	motele .....	40464	2507	2468	2790
	<i>motels</i>				
7	pensjonaty .....	13204	561	503	696
	<i>boarding houses</i>				
8	inne obiekty hotelowe .....	104826	7059	6673	7754
	<i>other hotel facilities</i>				
9	Pozostałe obiekty .....	153425	4479	4449	4504
	<i>Other facilities</i>				
10	domy wycieczkowe .....	482	92	63	75
	<i>excursion hostels</i>				
11	schroniska (łącznie z młodzieżowymi i szkolnymi) .....	10317	729	689	928
	<i>shelters (including youth and school hostels)</i>				
12	ośrodki wczasowe .....	39611	332	423	326
	<i>holiday centres</i>				
13	ośrodki kolonijne .....	2840	-	-	-
	<i>summer camp centres</i>				
14	ośrodki szkoleniowo-wypoczynkowe .....	54638	1683	2125	1650
	<i>training-recreational centres</i>				
15	zespoły domków turystycznych .....	12678	162	142	452
	<i>public tourist cottages</i>				
16	kempingi .....	2265	-	-	-
	<i>camping sites</i>				
17	pola biwakowe .....	11484	-	-	-
	<i>tent camp sites</i>				
18	pozostałe niesklasyfikowane .....	18869	1473	993	1069
	<i>others not classified</i>				
19	inne obiekty wykorzystywane dla turystyki .....	241	8	14	4
	<i>others facilities tourist used</i>				
20	<b>Podregion gorzowski Subregion</b> .....	303506	19184	13986	19348
21	Obiekty hotelowe .....	227321	15995	11436	16650
	<i>Hotel facilities</i>				
22	hotele .....	136974	10344	6507	10510
	<i>hotels</i>				
23	motele .....	26572	1493	1207	1562
	<i>motels</i>				
24	pensjonaty .....	3777	258	265	315
	<i>boarding houses</i>				
25	inne obiekty hotelowe .....	59998	3900	3457	4263
	<i>other hotel facilities</i>				
26	Pozostałe obiekty .....	76185	3189	2550	2698
	<i>Other facilities</i>				
27	domy wycieczkowe .....	482	92	63	75
	<i>excursion hostels</i>				
28	schroniska (łącznie z młodzieżowymi i szkolnymi) .....	4592	343	347	457
	<i>shelters (including youth and school hostels)</i>				

**miesiący, rodzajów obiektów, podregionów i powiatów**  
*and powiats*

IV	V	VI	VII	VIII	IX	X	XI	XII	Lp. No.
<i>TOTAL</i>									
44457	60341	66446	83459	83075	65158	52358	46102	39821	1
50696	66095	72338	91386	88049	68898	58863	45998	40177	2
<b>45740</b>	<b>56888</b>	<b>63068</b>	<b>80384</b>	<b>81187</b>	<b>57426</b>	<b>48348</b>	<b>37247</b>	<b>35365</b>	3
39068	42473	43406	49777	47793	42030	39575	31486	30052	4
25583	28667	28801	31275	29342	27270	26964	20512	19763	5
3217	3386	3724	4732	4604	3496	3148	3163	3229	6
864	1021	1042	2180	2084	1132	1670	793	658	7
9404	9399	9839	11590	11763	10132	7793	7018	6402	8
6672	14415	19662	30607	33394	15396	8773	5761	5313	9
97	-	-	94	61	-	-	-	-	10
819	1018	941	1165	1009	829	934	673	583	11
1096	3652	5632	9485	10812	5196	1341	481	835	12
-	-	164	1065	824	787	-	-	-	13
2559	6255	7412	8417	9472	5482	4303	2866	2414	14
400	1404	1940	2894	2821	1226	525	315	397	15
-	283	270	539	875	298	-	-	-	16
-	294	698	4796	5461	235	-	-	-	17
1698	1505	2596	2152	2019	1313	1635	1368	1048	18
3	4	9	-	40	30	35	58	36	19
22956	28625	31041	38379	38559	29418	23978	19650	18382	20
19242	20486	21917	24996	24598	21376	18989	16373	15263	21
11057	12516	13080	13765	13331	12762	12993	10505	9604	22
2147	2209	2894	3445	3312	2288	1904	1975	2136	23
331	351	328	385	360	366	306	295	217	24
5707	5410	5615	7401	7595	5960	3786	3598	3306	25
3714	8139	9124	13383	13961	8042	4989	3277	3119	26
97	-	-	94	61	-	-	-	-	27
404	382	368	530	390	384	422	299	266	28

**TABL. 6. Turycy korzystający z turystycznych obiektów zbiorowego zakwaterowania według**  
*Tourist using collective tourist accommodation establishments by months, type, subregions*

Lp. No.	WYSZCZEGÓLNIENIE SPECIFICATION	Ogółem Total	I	II	III
OGÓŁEM (cd.)					
	<b>Podregion gorzowski (dok.) Subregion (cont.)</b>				
	Pozostałe obiekty (dok.) <i>Other facilities (cont.)</i>				
1	ośrodki wczasowe ..... <i>holiday centres</i>	19094	222	259	191
2	ośrodki kolonijne ..... <i>summer camp centres</i>	2177	-	-	-
3	ośrodki szkoleniowo-wypoczynkowe ..... <i>training-recreational centres</i>	31452	1391	1253	1280
4	zespoły domków turystycznych ..... <i>public tourist cottages</i>	3171	-	-	-
5	kempingi. .... <i>camping sites</i>	768	-	-	-
6	pola biwakowe ..... <i>tent camp sites</i>	2269	-	-	-
7	pozostałe niesklasyfikowane ..... <i>others not classified</i>	11981	1141	628	695
8	inne obiekty wykorzystywane dla turystyki. .... <i>others facilities tourist used</i>	199	-	-	-
	Powiaty: Powiaty:				
9	GORZOWSKI .....	23679	1141	1370	1632
10	Obiekty hotelowe ..... <i>Hotel facilities</i>	17650	874	1034	1202
11	hotele ..... <i>hotels</i>	9405	209	568	625
12	motele ..... <i>motels</i>	1335	-	111	115
13	inne obiekty hotelowe ..... <i>other hotel facilities</i>	6910	665	355	462
14	Pozostałe obiekty ..... <i>Other facilities</i>	6029	267	336	430
15	ośrodki wczasowe ..... <i>holiday centres</i>	368	-	-	-
16	ośrodki szkoleniowo-wypoczynkowe ..... <i>training-recreational centres</i>	4485	267	336	430
17	zespoły domków turystycznych ..... <i>public tourist cottages</i>	1082	-	-	-
18	pola biwakowe ..... <i>tent camp sites</i>	94	-	-	-
19	MIĘDZYRZECKI .....	53153	2793	1748	2443
20	Obiekty hotelowe ..... <i>Hotel facilities</i>	30668	2364	1421	2204
21	hotele ..... <i>hotels</i>	18133	1553	716	1213
22	motele ..... <i>motels</i>	2791	180	134	254
23	inne obiekty hotelowe ..... <i>other hotel facilities</i>	9744	631	571	737
24	Pozostałe obiekty ..... <i>Other facilities</i>	22485	429	327	239
25	schroniska (łącznie z młodzieżowymi i szkolnymi) ..... <i>shelters (including youth and school hostels)</i>	269	-	-	-

**miesiące, rodzajów obiektów, podregionów i powiatów (cd.)**  
*and powiats (cont.)*

IV	V	VI	VII	VIII	IX	X	XI	XII	Lp. No.
<i>TOTAL (cont.)</i>									
519	2367	2768	4246	4409	2500	717	367	529	1
-	-	81	725	584	787	-	-	-	2
1508	4144	3471	4333	4944	3166	2707	1636	1619	3
-	155	547	1299	988	182	-	-	-	4
-	40	40	50	409	229	-	-	-	5
-	18	118	945	1150	38	-	-	-	6
1186	1033	1731	1161	986	726	1108	917	669	7
-	-	-	-	40	30	35	58	36	8
1880	2453	2347	2890	2764	2103	1982	1789	1328	9
1638	1806	1833	1901	1501	1563	1636	1569	1093	10
713	965	987	740	784	984	1121	1118	591	11
132	146	84	240	112	70	103	115	107	12
793	695	762	921	605	509	412	336	395	13
242	647	514	989	1263	540	346	220	235	14
-	-	-	119	153	96	-	-	-	15
242	647	353	447	600	362	346	220	235	16
-	-	155	409	436	82	-	-	-	17
-	-	6	14	74	-	-	-	-	18
3191	5998	6041	8615	8235	5539	3542	2455	2553	19
2817	2524	3331	3447	3167	2912	2515	1940	2026	20
1509	1407	2088	2072	2172	1700	1526	1073	1104	21
262	263	287	320	319	213	233	184	142	22
1046	854	956	1055	676	999	756	683	780	23
374	3474	2710	5168	5068	2627	1027	515	527	24
-	-	19	148	48	54	-	-	-	25

**TABL. 6. Turycy korzystający z turystycznych obiektów zbiorowego zakwaterowania według**  
*Tourist using collective tourist accommodation establishments by months, type, subregions*

Lp. No.	WYSZCZEGÓLNIENIE SPECIFICATION	Ogółem Total	I	II	III
					OGÓŁEM (cd.)
	MIĘDZYRZECKI (dok.) (cont.)				
	Pozostałe obiekty (dok.) <i>Other facilities (cont.)</i>				
1	ośrodki wczasowe ..... <i>holiday centres</i>	9557	-	-	-
2	ośrodki szkoleniowo-wypoczynkowe ..... <i>training-recreational centres</i>	9778	429	224	138
3	zespoły domków turystycznych ..... <i>public tourist cottages</i>	869	-	-	-
4	pola biwakowe ..... <i>tent camp sites</i>	938	-	-	-
5	pozostałe niesklasyfikowane ..... <i>others not classified</i>	1074	-	103	101
6	ŚLUBICKI .....	75302	5246	3079	5737
7	Obiekty hotelowe ..... <i>Hotel facilities</i>	66863	4793	2730	5346
8	hotele ..... <i>hotels</i>	61729	4493	2443	5029
9	pensjonaty ..... <i>boarding houses</i>	1245	118	110	123
10	inne obiekty hotelowe ..... <i>other hotel facilities</i>	3799	182	177	194
11	Pozostałe obiekty ..... <i>Other facilities</i>	8439	453	349	391
12	domy wycieczkowe ..... <i>excursion hostels</i>	482	92	63	75
13	schroniska (łącznie z młodzieżowymi i szkolnymi) ..... <i>shelters (including youth and school hostels)</i>	240	8	-	9
14	ośrodki wczasowe ..... <i>holiday centres</i>	578	-	42	-
15	pola biwakowe ..... <i>tent camp sites</i>	35	-	-	-
16	pozostałe niesklasyfikowane ..... <i>others not classified</i>	7104	353	244	307
17	STRZELECKO-DREZDENECKI .....	28144	1229	1090	1266
18	Obiekty hotelowe ..... <i>Hotel facilities</i>	7051	530	362	504
19	hotele ..... <i>hotels</i>	6280	530	362	504
20	pensjonaty ..... <i>boarding houses</i>	62	-	-	-
21	inne obiekty hotelowe ..... <i>other hotel facilities</i>	709	-	-	-
22	Pozostałe obiekty ..... <i>Other facilities</i>	21093	699	728	762
23	schroniska (łącznie z młodzieżowymi i szkolnymi) ..... <i>shelters (including youth and school hostels)</i>	95	-	-	-
24	ośrodki wczasowe ..... <i>holiday centres</i>	3572	121	132	124
25	ośrodki kolonijne ..... <i>summer camp centres</i>	2177	-	-	-

**miesiące, rodzajów obiektów, podregionów i powiatów (cd.)**  
*and powiats (cont.)*

IV	V	VI	VII	VIII	IX	X	XI	XII	Lp. No.
<i>TOTAL (cont.)</i>									
-	1662	1546	2177	2724	1432	16	-	-	1
311	1701	781	1859	1678	962	873	373	449	2
-	-	209	369	203	88	-	-	-	3
-	12	65	516	327	18	-	-	-	4
63	99	90	99	88	73	138	142	78	5
6518	7177	8185	8549	7888	6306	6756	4777	5084	6
5568	6426	6595	7398	7150	5909	6046	4254	4648	7
5262	6028	6235	6795	6624	5345	5500	3777	4198	8
109	120	112	128	123	101	114	90	87	9
197	278	248	475	403	463	432	387	363	10
950	751	1590	1151	738	397	710	523	436	11
97	-	-	94	61	-	-	-	-	12
9	73	17	49	19	-	31	-	25	13
-	-	187	230	55	64	-	-	-	14
-	-	-	20	15	-	-	-	-	15
844	678	1386	758	588	333	679	523	411	16
1580	2400	3040	3786	4310	3868	2233	1691	1651	17
517	518	610	584	783	828	739	559	517	18
479	434	567	584	633	630	599	551	407	19
-	-	-	-	-	62	-	-	-	20
38	84	43	-	150	136	140	8	110	21
1063	1882	2430	3202	3527	3040	1494	1132	1134	22
-	-	-	81	14	-	-	-	-	23
166	246	371	713	549	421	237	204	288	24
-	-	81	725	584	787	-	-	-	25

**TABL. 6. Turycy korzystający z turystycznych obiektów zbiorowego zakwaterowania według**  
*Tourist using collective tourist accommodation establishments by months, type, subregions*

Lp. No.	WYSZCZEGÓLNIENIE SPECIFICATION	Ogółem Total	I	II	III
OGÓŁEM (cd.)					
	STRZELECKO-DREZDENECKI (dok.) (cont.)				
	Pozostałe obiekty (dok.) <i>Other facilities (cont.)</i>				
1	ośrodki szkoleniowo-wypoczynkowe . . . . . <i>training-recreational centres</i>	13850	578	596	638
2	zespoły domków turystycznych . . . . . <i>public tourist cottages</i>	804	-	-	-
3	kempingi . . . . . <i>camping sites</i>	488	-	-	-
4	pola biwakowe . . . . . <i>tent camp sites</i>	107	-	-	-
5	SULĘCIŃSKI . . . . .	67070	3819	3035	3566
6	Obiekty hotelowe . . . . . <i>Hotel facilities</i>	53248	2797	2559	3136
7	motele . . . . . <i>motels</i>	22446	1313	962	1193
8	pensjonaty . . . . . <i>boarding houses</i>	2380	140	155	192
9	inne obiekty hotelowe . . . . . <i>other hotel facilities</i>	28422	1344	1442	1751
10	Pozostałe obiekty . . . . . <i>Other facilities</i>	13822	1022	476	430
11	schroniska (łącznie z młodzieżowymi i szkolnymi) . . . . . <i>shelters (including youth and school hostels)</i>	310	16	13	2
12	ośrodki wczasowe . . . . . <i>holiday centres</i>	5019	101	85	67
13	ośrodki szkoleniowo-wypoczynkowe . . . . . <i>training-recreational centres</i>	2899	117	97	74
14	zespoły domków turystycznych . . . . . <i>public tourist cottages</i>	416	-	-	-
15	kempingi . . . . . <i>camping sites</i>	280	-	-	-
16	pola biwakowe . . . . . <i>tent camp sites</i>	1095	-	-	-
17	pozostałe niesklasyfikowane . . . . . <i>others not classified</i>	3803	788	281	287
	Miasto na prawach powiatu <i>City with powiat status</i>				
18	Gorzów Wlkp. . . . .	56158	4956	3664	4704
19	Obiekty hotelowe . . . . . <i>Hotel facilities</i>	51841	4637	3330	4258
20	hotele . . . . . <i>hotels</i>	41427	3559	2418	3139
21	inne obiekty hotelowe . . . . . <i>other hotel facilities</i>	10414	1078	912	1119
22	Pozostałe obiekty . . . . . <i>Other facilities</i>	4317	319	334	446
23	schroniska (łącznie z młodzieżowymi i szkolnymi) . . . . . <i>shelters (including youth and school hostels)</i>	3678	319	334	446
24	ośrodki szkoleniowo-wypoczynkowe . . . . . <i>training-recreational centres</i>	440	-	-	-
25	inne obiekty wykorzystywane dla turystyki . . . . . <i>others facilities tourist used</i>	199	-	-	-



**miesiące, rodzajów obiektów, podregionów i powiatów (cd.)**  
*and powiats (cont.)*

IV	V	VI	VII	VIII	IX	X	XI	XII	Lp. No.
<i>TOTAL (cont.)</i>									
897	1475	1823	1310	1891	1611	1257	928	846	1
-	155	148	335	154	12	-	-	-	2
-	-	-	-	279	209	-	-	-	3
-	6	7	38	56	-	-	-	-	4
5219	5483	6942	9455	10653	6708	4394	4075	3721	5
4519	4349	5367	7009	7766	5626	3392	3545	3183	6
1753	1800	2523	2885	2881	2005	1568	1676	1887	7
222	231	216	257	237	203	192	205	130	8
2544	2318	2628	3867	4648	3418	1632	1664	1166	9
700	1134	1575	2446	2887	1082	1002	530	538	10
10	58	27	45	91	4	16	-	28	11
353	459	664	1007	928	487	464	163	241	12
58	321	514	497	555	231	231	115	89	13
-	-	35	186	195	-	-	-	-	14
-	40	40	50	130	20	-	-	-	15
-	-	40	357	678	20	-	-	-	16
279	256	255	304	310	320	291	252	180	17
4568	5114	4486	5084	4709	4894	5071	4863	4045	18
4183	4863	4181	4657	4231	4538	4661	4506	3796	19
3094	3682	3203	3574	3118	4103	4247	3986	3304	20
1089	1181	978	1083	1113	435	414	520	492	21
385	251	305	427	478	356	410	357	249	22
385	251	305	207	218	326	375	299	213	23
-	-	-	220	220	-	-	-	-	24
-	-	-	-	40	30	35	58	36	25

TABL. 6. **Turyści korzystający z turystycznych obiektów zbiorowego zakwaterowania według**  
*Tourist using collective tourist accommodation establishments by months, type, subregions*

Lp. No.	WYSZCZEGÓLNIENIE SPECIFICATION	Ogółem Total	I	II	III
				OGÓŁEM (cd.)	
1	<b>Podregion zielonogórski Subregion</b> .....	307181	16733	16214	19569
2	Obiekty hotelowe .....	229941	15443	14315	17763
	<i>Hotel facilities</i>				
3	hotele .....	161794	10967	9600	12663
	<i>hotels</i>				
4	motele .....	13892	1014	1261	1228
	<i>motels</i>				
5	pensjonaty .....	9427	303	238	381
	<i>boarding houses</i>				
6	inne obiekty hotelowe .....	44828	3159	3216	3491
	<i>other hotel facilities</i>				
7	Pozostałe obiekty .....	77240	1290	1899	1806
	<i>Other facilities</i>				
8	schroniska (łącznie z młodzieżowymi i szkolnymi) .....	5725	386	342	471
	<i>shelters (including youth and school hostels)</i>				
9	ośrodki wczasowe .....	20517	110	164	135
	<i>holiday centres</i>				
10	ośrodki kolonijne .....	663	-	-	-
	<i>holiday centres</i>				
11	ośrodki szkoleniowo-wypoczynkowe .....	23186	292	872	370
	<i>training-recreational centres</i>				
12	zespoły domków turystycznych .....	9507	162	142	452
	<i>public tourist cottages</i>				
13	kempingi .....	1497	-	-	-
	<i>camping sites</i>				
14	pola biwakowe .....	9215	-	-	-
	<i>tent camp sites</i>				
15	pozostałe niesklasyfikowane .....	6888	332	365	374
	<i>others not classified</i>				
16	inne obiekty wykorzystywane dla turystyki .....	42	8	14	4
	<i>others facilities tourist used</i>				
	Powiaty: <i>Powiats:</i>				
17	KROŚNIEŃSKI .....	15650	929	704	1093
18	Obiekty hotelowe .....	10795	912	688	1074
	<i>Hotel facilities</i>				
19	hotele .....	6875	670	520	799
	<i>hotels</i>				
20	pensjonaty .....	2148	133	59	104
	<i>boarding houses</i>				
21	inne obiekty hotelowe .....	1772	109	109	171
	<i>other hotel facilities</i>				
22	Pozostałe obiekty .....	4855	17	16	19
	<i>Other facilities</i>				
23	schroniska (łącznie z młodzieżowymi i szkolnymi) .....	100	-	-	-
	<i>shelters (including youth and school hostels)</i>				
24	ośrodki wczasowe .....	3356	15	13	15
	<i>holiday centres</i>				
25	zespoły domków turystycznych .....	820	-	-	-
	<i>public tourist cottages</i>				
26	pola biwakowe .....	464	-	-	-
	<i>tent camp sites</i>				
27	pozostałe niesklasyfikowane .....	90	-	-	-
	<i>others not classified</i>				

**miesiący, rodzajów obiektów, podregionów i powiatów (cd.)**  
*and powiatów (cont.)*

IV	V	VI	VII	VIII	IX	X	XI	XII	Lp. No.
<i>TOTAL (cont.)</i>									
22784	28263	32027	42005	42628	28008	24370	17597	16983	1
19826	21987	21489	24781	23195	20654	20586	15113	14789	2
14526	16151	15721	17510	16011	14508	13971	10007	10159	3
1070	1177	830	1287	1292	1208	1244	1188	1093	4
533	670	714	1795	1724	766	1364	498	441	5
3697	3989	4224	4189	4168	4172	4007	3420	3096	6
2958	6276	10538	17224	19433	7354	3784	2484	2194	7
415	636	573	635	619	445	512	374	317	8
577	1285	2864	5239	6403	2696	624	114	306	9
-	-	83	340	240	-	-	-	-	10
1051	2111	3941	4084	4528	2316	1596	1230	795	11
400	1249	1393	1595	1833	1044	525	315	397	12
-	243	230	489	466	69	-	-	-	13
-	276	580	3851	4311	197	-	-	-	14
512	472	865	991	1033	587	527	451	379	15
3	4	9	-	-	-	-	-	-	16
1155	1302	1833	2341	2502	1607	1109	569	506	17
1138	1119	985	979	930	830	1094	555	491	18
746	713	575	586	614	550	680	226	196	19
254	242	238	230	155	155	226	204	148	20
138	164	172	163	161	125	188	125	147	21
17	183	848	1362	1572	777	15	14	15	22
-	-	-	40	60	-	-	-	-	23
14	15	685	839	1021	695	15	14	15	24
-	164	121	233	230	72	-	-	-	25
-	-	27	210	221	6	-	-	-	26
-	-	6	40	40	4	-	-	-	27

**TABL. 6. Turycy korzystający z turystycznych obiektów zbiorowego zakwaterowania według**  
*Tourist using collective tourist accommodation establishments by months, type, subregions*

Lp. No.	WYSZCZEGÓLNIENIE SPECIFICATION	Ogółem Total	I	II	III
					OGÓŁEM (cd.)
	KROŚNIENSKI (dok.) (cont.)				
	Pozostałe obiekty (dok.) <i>Other facilities (cont.)</i>				
1	inne obiekty wykorzystywane dla turystyki . . . . . <i>others facilities tourist used</i>	25	2	3	4
2	NOWOSOLSKI . . . . .	17042	1060	1028	1098
3	Obiekty hotelowe . . . . . <i>Hotel facilities</i>	13205	979	957	986
4	hotele . . . . . <i>hotels</i>	3253	275	282	208
5	motele . . . . . <i>motels</i>	1573	91	129	124
6	pensjonaty . . . . . <i>boarding houses</i>	14	-	-	-
7	inne obiekty hotelowe . . . . . <i>other hotel facilities</i>	8365	613	546	654
8	Pozostałe obiekty . . . . . <i>Other facilities</i>	3837	81	71	112
9	ośrodki wczasowe . . . . . <i>holiday centres</i>	77	-	-	-
10	ośrodki szkoleniowo-wypoczynkowe . . . . . <i>training-recreational centres</i>	839	-	-	-
11	zespoły domków turystycznych . . . . . <i>public tourist cottages</i>	1026	-	-	-
12	pola biwakowe . . . . . <i>tent camp sites</i>	468	-	-	-
13	pozostałe niesklasyfikowane . . . . . <i>others not classified</i>	1427	81	71	112
14	ŚWIEBODZIŃSKI . . . . .	98914	4743	3790	5300
15	Obiekty hotelowe . . . . . <i>Hotel facilities</i>	63517	4012	2805	4481
16	hotele . . . . . <i>hotels</i>	54709	3484	2287	3890
17	motele . . . . . <i>motels</i>	3384	229	262	322
18	inne obiekty hotelowe . . . . . <i>other hotel facilities</i>	5424	299	256	269
19	Pozostałe obiekty . . . . . <i>Other facilities</i>	35397	731	985	819
20	schroniska (łącznie z młodzieżowymi i szkolnymi) . . . . . <i>shelters (including youth and school hostels)</i>	2564	123	133	157
21	ośrodki wczasowe . . . . . <i>holiday centres</i>	12569	68	122	72
22	ośrodki szkoleniowo-wypoczynkowe . . . . . <i>training-recreational centres</i>	9772	246	429	214
23	zespoły domków turystycznych . . . . . <i>public tourist cottages</i>	3779	43	15	130
24	kempingi . . . . . <i>camping sites</i>	26	-	-	-
25	pola biwakowe . . . . . <i>tent camp sites</i>	2618	-	-	-
26	pozostałe niesklasyfikowane . . . . . <i>others not classified</i>	4069	251	286	246

**miesiące, rodzajów obiektów, podregionów i powiatów (cd.)**  
*and powiats (cont.)*

IV	V	VI	VII	VIII	IX	X	XI	XII	Lp. No.
<i>TOTAL (cont.)</i>									
3	4	9	-	-	-	-	-	-	1
1304	1498	1861	1859	2177	1690	1440	1112	915	2
1098	1062	1097	1174	1364	1307	1233	1033	915	3
262	247	252	221	337	301	313	286	269	4
128	131	-	138	171	199	180	151	131	5
-	-	-	-	-	-	-	-	14	6
708	684	845	815	856	807	740	596	501	7
206	436	764	685	813	383	207	79	-	8
-	-	-	6	39	32	-	-	-	9
-	84	232	132	305	86	-	-	-	10
44	216	169	189	175	107	126	-	-	11
-	-	138	140	140	50	-	-	-	12
162	136	225	218	154	108	81	79	-	13
7412	9929	9544	14318	16349	9319	7546	5420	5244	14
5690	6610	5490	6921	8138	5914	5604	3786	4066	15
5127	5894	4751	5658	7098	5242	4766	3100	3412	16
283	227	228	324	309	285	317	274	324	17
280	489	511	939	731	387	521	412	330	18
1722	3319	4054	7397	8211	3405	1942	1634	1178	19
64	298	405	500	431	147	102	87	117	20
418	889	1513	3282	4115	1411	387	80	212	21
657	1259	1232	1224	1255	1119	855	921	361	22
253	531	497	614	738	371	236	182	169	23
-	-	26	-	-	-	-	-	-	24
-	22	-	1439	1145	12	-	-	-	25
330	320	381	338	527	345	362	364	319	26

**TABL. 6. Turystycy korzystający z turystycznych obiektów zbiorowego zakwaterowania według**  
*Tourist using collective tourist accommodation establishments by months, type, subregions*

Lp. No.	WYSZCZEGÓLNIENIE SPECIFICATION	Ogółem Total	I	II	III
					OGÓŁEM (cd.)
1	WSCHOWSKI .....	31949	293	424	533
2	Obiekty hotelowe .....	8633	235	350	397
	<i>Hotel facilities</i>				
3	hotele .....	174	-	64	-
	<i>hotels</i>				
4	pensjonaty .....	6364	128	154	234
	<i>boarding houses</i>				
5	inne obiekty hotelowe .....	2095	107	132	163
	<i>other hotel facilities</i>				
6	Pozostałe obiekty .....	23316	58	74	136
	<i>Other facilities</i>				
7	ośrodki wczasowe .....	3678	27	29	48
	<i>holiday centres</i>				
8	ośrodki kolonijne .....	663	-	-	-
	<i>summer camp centres</i>				
9	ośrodki szkoleniowo-wypoczynkowe .....	10428	25	34	88
	<i>training-recreational centres</i>				
10	zespoły domków turystycznych .....	1121	-	-	-
	<i>public tourist cottages</i>				
11	kempingi .....	1269	-	-	-
	<i>camping sites</i>				
12	pola biwakowe .....	5540	-	-	-
	<i>tent camp sites</i>				
13	pozostałe niesklasyfikowane .....	600	-	-	-
	<i>others not classified</i>				
14	inne obiekty wykorzystywane dla turystyki .....	17	6	11	-
	<i>others facilities tourist used</i>				
15	ZIELONOGÓRSKI .....	30524	1686	1828	2534
16	Obiekty hotelowe .....	25507	1522	1653	2152
	<i>Hotel facilities</i>				
17	hotele .....	15539	796	784	1295
	<i>hotels</i>				
18	motele .....	6778	533	705	617
	<i>motels</i>				
19	inne obiekty hotelowe .....	3190	193	164	240
	<i>other hotel facilities</i>				
20	Pozostałe obiekty .....	5017	164	175	382
	<i>Other facilities</i>				
21	schroniska (łącznie z młodzieżowymi i szkolnymi) .....	453	24	23	25
	<i>shelters (including youth and school hostels)</i>				
22	ośrodki wczasowe .....	837	-	-	-
	<i>holiday centres</i>				
23	ośrodki szkoleniowo-wypoczynkowe .....	530	21	17	19
	<i>training-recreational centres</i>				
24	zespoły domków turystycznych .....	2506	119	127	322
	<i>public tourist cottages</i>				
25	pozostałe niesklasyfikowane .....	691	-	8	16
	<i>others not classified</i>				

**miesiące, rodzajów obiektów, podregionów i powiatów (cd.)**  
*and powiats (cont.)*

IV	V	VI	VII	VIII	IX	X	XI	XII	Lp. No.
<i>TOTAL (cont.)</i>									
810	1955	3936	8596	9817	2361	1890	641	693	1
389	509	609	1730	1681	647	1313	414	359	2
	-	-	26	19	6	59	-	-	3
221	358	409	1493	1466	457	1013	219	212	4
168	151	200	211	196	184	241	195	147	5
421	1446	3327	6866	8136	1714	577	227	334	6
145	329	517	823	1003	436	222	20	79	7
-	-	83	340	240	-	-	-	-	8
276	635	1997	2667	2935	954	355	207	255	9
-	24	24	434	505	134	-	-	-	10
-	204	155	375	466	69	-	-	-	11
-	254	351	2027	2787	121	-	-	-	12
-	-	200	200	200	-	-	-	-	13
-	-	-	-	-	-	-	-	-	14
2218	2693	3091	3460	3032	3161	2324	2537	1960	15
2057	2153	2439	2808	2451	2367	1952	2344	1609	16
1248	1272	1685	1864	1518	1474	1176	1479	948	17
509	603	433	669	658	508	529	556	458	18
300	278	321	275	275	385	247	309	203	19
161	540	652	652	581	794	372	193	351	20
18	74	35	36	32	74	33	48	31	21
-	52	149	289	225	122	-	-	-	22
20	84	88	12	33	108	92	4	32	23
103	314	327	125	185	360	163	133	228	24
20	16	53	190	106	130	84	8	60	25

**TABL. 6. Turystycy korzystający z turystycznych obiektów zbiorowego zakwaterowania według**  
*Tourist using collective tourist accommodation establishments by months, type, subregions*

Lp. No.	WYSZCZEGÓLNIENIE SPECIFICATION	Ogółem Total	I	II	III
				OGÓLEM (dok.)	
1	ŻAGAŃSKI . . . . .	25837	2268	1880	1943
2	Obiekty hotelowe . . . . . <i>Hotel facilities</i>	25837	2268	1880	1943
3	hotele . . . . . <i>hotels</i>	22636	2063	1647	1699
4	inne obiekty hotelowe . . . . . <i>other hotel facilities</i>	3201	205	233	244
5	ŻARSKI . . . . .	39535	1979	2720	2650
6	Obiekty hotelowe . . . . . <i>Hotel facilities</i>	37564	1979	2328	2601
7	hotele . . . . . <i>hotels</i>	21295	931	1107	1524
8	motele . . . . . <i>motels</i>	38	-	-	11
9	pensjonaty . . . . . <i>boarding houses</i>	44	-	-	-
10	inne obiekty hotelowe . . . . . <i>other hotel facilities</i>	16187	1048	1221	1066
11	Pozostałe obiekty . . . . . <i>Other facilities</i>	1971	-	392	49
12	ośrodki szkoleniowo-wypoczynkowe . . . . . <i>training-recreational centres</i>	1617	-	392	49
13	zespoły domków turystycznych . . . . . <i>public tourist cottages</i>	255	-	-	-
14	pola biwakowe . . . . . <i>tent camp sites</i>	99	-	-	-
	Miasto na prawach powiatu <i>City with powiat status</i>				
15	Zielona Góra . . . . .	47730	3775	3840	4418
16	Obiekty hotelowe . . . . . <i>Hotel facilities</i>	44883	3536	3654	4129
17	hotele . . . . . <i>hotels</i>	37313	2748	2909	3248
18	motele . . . . . <i>motels</i>	2119	161	165	154
19	pensjonaty . . . . . <i>boarding houses</i>	857	42	25	43
20	inne obiekty hotelowe . . . . . <i>other hotel facilities</i>	4594	585	555	684
21	Pozostałe obiekty . . . . . <i>Other facilities</i>	2847	239	186	289
22	schroniska młodzieżowe (łącznie ze szkolnymi) . . . . . <i>youth hostels (including school youth hostels)</i>	2608	239	186	289
23	kempingi . . . . . <i>camping sites</i>	228	-	-	-
24	pozostałe niesklasyfikowane . . . . . <i>others not classified</i>	11	-	-	-



**miesiące, rodzajów obiektów, podregionów i powiatów (cd.)**  
*and powiats (cont.)*

IV	V	VI	VII	VIII	IX	X	XI	XII	Lp. No.
<i>TOTAL (cont.)</i>									
2143	2208	2377	2378	2409	2081	2406	1951	1793	1
2143	2208	2377	2378	2409	2081	2406	1951	1793	2
1964	1979	2113	2047	2106	1716	2058	1667	1577	3
179	229	264	331	303	365	348	284	216	4
3498	3211	4070	4582	3654	3549	4060	2426	3136	5
3400	3162	3385	4498	3636	3492	3766	2328	2989	6
2086	1858	2019	3155	2122	1810	2158	947	1578	7
-	11	16	-	-	-	-	-	-	8
-	-	-	-	18	10	6	6	4	9
1314	1293	1350	1343	1496	1672	1602	1375	1407	10
98	49	685	84	18	57	294	98	147	11
98	49	392	49	-	49	294	98	147	12
-	-	255	-	-	-	-	-	-	13
-	-	38	35	18	8	-	-	-	14
4244	5467	5315	4471	2688	4240	3595	2941	2736	15
3911	5164	5107	4293	2586	4016	3218	2702	2567	16
3093	4188	4326	3953	2197	3409	2761	2302	2179	17
150	205	153	156	154	216	218	207	180	18
58	70	67	72	85	144	119	69	63	19
610	701	561	112	150	247	120	124	145	20
333	303	208	178	102	224	377	239	169	21
333	264	133	59	96	224	377	239	169	22
-	39	75	114	-	-	-	-	-	23
-	-	-	5	6	-	-	-	-	24

TABL. 6. **Turyści korzystający z turystycznych obiektów zbiorowego zakwaterowania według**  
*Tourist using collective tourist accommodation establishments by months, type, subregions*

Lp. No.	WYSZCZEGÓLNIENIE SPECIFICATION	Ogółem Total	I	II	III
			w tym TURYSŃCI ZAGRANICZNI		
1	<b>WOJEWÓDZTWO</b> .....	2007 178981	10611	6953	14841
2	<b>VOIVIDSHIP</b> .....	2008 196296	11953	7827	17440
3		<b>2009 151568</b>	<b>10672</b>	<b>6182</b>	<b>11973</b>
4	Obiekty hotelowe .....	140501	10133	5706	11375
	<i>Hotel facilities</i>				
5	hotele .....	104117	7591	3671	8648
	<i>hotels</i>				
6	motele .....	18144	1159	846	1080
	<i>motels</i>				
7	pensjonaty .....	1728	103	92	128
	<i>boarding houses</i>				
8	inne obiekty hotelowe .....	16512	1280	1097	1519
	<i>other hotel facilities</i>				
9	Pozostałe obiekty .....	11067	539	476	598
	<i>Other facilities</i>				
10	domy wycieczkowe .....	45	6	6	4
	<i>excursion hostels</i>				
11	schroniska (łącznie z młodzieżowymi i szkolnymi) .....	706	6	7	152
	<i>shelters (including youth and school hostels)</i>				
12	ośrodki wczasowe .....	1320	19	23	21
	<i>holiday centres</i>				
13	ośrodki szkoleniowo-wypoczynkowe .....	1454	55	19	42
	<i>training-recreational centres</i>				
14	zespoly domków turystycznych .....	942	13	36	48
	<i>public tourist cottages</i>				
15	kempingi .....	404	-	-	-
	<i>camping sites</i>				
16	pola biwakowe .....	313	-	-	-
	<i>tent camp sites</i>				
17	pozostałe niesklasyfikowane .....	5860	438	383	328
	<i>others not classified</i>				
18	inne obiekty wykorzystywane dla turystyki .....	23	2	2	3
	<i>others facilities tourist used</i>				
19	<b>Podregion gorzowski Subregion</b> .....	81789	6468	3444	6657
20	Obiekty hotelowe .....	76373	6166	3194	6283
	<i>Hotel facilities</i>				
21	hotele .....	48827	4143	1785	4260
	<i>hotels</i>				
22	motele .....	14561	946	516	716
	<i>motels</i>				
23	pensjonaty .....	1277	80	86	125
	<i>boarding houses</i>				
24	inne obiekty hotelowe .....	11708	997	807	1182
	<i>other hotel facilities</i>				
25	Pozostałe obiekty .....	5416	302	250	374
	<i>Other facilities</i>				
26	domy wycieczkowe .....	45	6	6	4
	<i>excursion hostels</i>				
27	schroniska (łącznie z młodzieżowymi i szkolnymi) .....	291	2	2	130
	<i>shelters (including youth and school hostels)</i>				
28	ośrodki wczasowe .....	461	4	2	6
	<i>holiday centres</i>				
29	ośrodki szkoleniowo-wypoczynkowe .....	919	8	15	39
	<i>training-recreational centres</i>				

**miesiące, rodzajów obiektów, podregionów i powiatów (cd.)**  
*and powiats (cont.)*

IV	V	VI	VII	VIII	IX	X	XI	XII	Lp. No.
<i>of which FOREIGN TOURISTS</i>									
15071	16700	16669	22821	20618	16996	14190	12203	11308	1
17981	18364	19605	23615	21755	17749	16902	11928	11177	2
<b>14677</b>	<b>14815</b>	<b>13793</b>	<b>18947</b>	<b>18516</b>	<b>12876</b>	<b>11733</b>	<b>8547</b>	<b>8837</b>	3
13724	13666	12608	17310	16853	11973	10956	7874	8323	4
10495	10058	9271	13011	12541	8680	8275	5552	6324	5
1432	1478	1993	2506	2452	1731	1321	1255	891	6
150	220	161	183	148	124	213	125	81	7
1647	1910	1183	1610	1712	1438	1147	942	1027	8
953	1149	1185	1637	1663	903	777	673	514	9
6	-	-	11	12	-	-	-	-	10
158	60	35	66	105	20	24	7	66	11
64	162	92	359	316	130	92	16	26	12
70	204	294	235	256	143	73	38	25	13
95	186	87	188	179	53	46	8	3	14
-	40	102	92	165	5	-	-	-	15
-	18	17	156	107	15	-	-	-	16
557	475	549	530	523	537	542	604	394	17
3	4	9	-	-	-	-	-	-	18
7934	7636	7174	10428	9973	6458	5922	4883	4812	19
7442	7191	6604	9717	9241	5986	5505	4490	4554	20
4804	4412	3957	6317	5740	3595	3769	2829	3216	21
1155	1205	1735	2153	2105	1418	980	971	661	22
132	121	106	143	113	97	107	102	65	23
1351	1453	806	1104	1283	876	649	588	612	24
492	445	570	711	732	472	417	393	258	25
6	-	-	11	12	-	-	-	-	26
45	17	17	16	39	12	7	3	1	27
22	44	47	143	109	70	9	2	3	28
55	109	142	166	152	104	67	37	25	29

**TABL. 6. Turycy korzystający z turystycznych obiektów zbiorowego zakwaterowania według**  
*Tourist using collective tourist accommodation establishments by months, type, subregions*

Lp. No.	WYSZCZEGÓLNIENIE SPECIFICATION	Ogółem Total	I	II	III
w tym TURYSŃCI ZAGRANICZNI (cd.)					
	<b>Podregion gorzowski (dok.) Subregion (cont.)</b>				
	Pozostałe obiekty (dok.) <i>Other facilities (cont.)</i>				
1	zespoły domków turystycznych ..... <i>public tourist cottages</i>	60	-	-	-
2	kempingi. .... <i>camping sites</i>	135	-	-	-
3	pola biwakowe ..... <i>tent camp sites</i>	63	-	-	-
4	pozostałe niesklasyfikowane ..... <i>others not classified</i>	3442	282	225	195
	Powiaty: Powiats:				
5	GORZOWSKI .....	3175	116	198	209
6	Obiekty hotelowe ..... <i>Hotel facilities</i>	3092	116	198	209
7	hotele ..... <i>hotels</i>	2443	77	154	152
8	motele ..... <i>motels</i>	10	-	2	-
9	inne obiekty hotelowe ..... <i>other hotel facilities</i>	639	39	42	57
10	Pozostałe obiekty ..... <i>Other facilities</i>	83	-	-	-
11	ośrodki wczasowe ..... <i>holiday centres</i>	1	-	-	-
12	ośrodki szkoleniowo-wypoczynkowe ..... <i>training-recreational centres</i>	35	-	-	-
13	zespoły domków turystycznych ..... <i>public tourist cottages</i>	47	-	-	-
14	MIĘDZYRZECKI .....	14862	968	565	1089
15	Obiekty hotelowe ..... <i>Hotel facilities</i>	14524	965	548	1076
16	hotele ..... <i>hotels</i>	10674	685	301	795
17	motele ..... <i>motels</i>	294	15	24	10
18	inne obiekty hotelowe ..... <i>other hotel facilities</i>	3556	265	223	271
19	Pozostałe obiekty ..... <i>Other facilities</i>	338	3	17	13
20	ośrodki wczasowe ..... <i>holiday centres</i>	48	-	-	-
21	ośrodki szkoleniowo-wypoczynkowe ..... <i>training-recreational centres</i>	233	3	11	13
22	zespoły domków turystycznych ..... <i>public tourist cottages</i>	13	-	-	-
23	pola biwakowe ..... <i>tent camp sites</i>	34	-	-	-
24	pozostałe niesklasyfikowane ..... <i>others not classified</i>	10	-	6	-

**miesiące, rodzajów obiektów, podregionów i powiatów (cd.)**  
*and powiats (cont.)*

IV	V	VI	VII	VIII	IX	X	XI	XII	Lp. No.
<i>of which FOREIGN TOURISTS (cont.)</i>									
-	-	23	37	-	-	-	-	-	1
-	-	25	-	110	-	-	-	-	2
-	-	-	53	10	-	-	-	-	3
364	275	316	285	300	286	334	351	229	4
									5
211	310	346	324	353	350	312	284	162	
211	310	331	292	328	339	312	284	162	6
160	255	289	193	212	263	257	272	159	7
8	-	-	-	-	-	-	-	-	8
43	55	42	99	116	76	55	12	3	9
-	-	15	32	25	11	-	-	-	10
-	-	-	-	-	1	-	-	-	11
-	-	-	-	25	10	-	-	-	12
-	-	15	32	-	-	-	-	-	13
1297	1218	1662	1902	1896	1278	1191	838	958	14
1292	1174	1632	1829	1820	1218	1185	830	955	15
940	783	1181	1419	1425	927	976	573	669	16
18	23	52	31	24	27	24	29	17	17
334	368	399	379	371	264	185	228	269	18
5	44	30	73	76	60	6	8	3	19
-	8	3	14	16	7	-	-	-	20
4	36	18	21	57	53	6	8	3	21
-	-	8	5	-	-	-	-	-	22
-	-	-	32	2	-	-	-	-	23
1	-	1	1	1	-	-	-	-	24

**TABL. 6. Turyci korzystający z turystycznych obiektów zbiorowego zakwaterowania według**  
*Tourist using collective tourist accommodation establishments by months, type, subregions*

Lp. No.	WYSZCZEGÓLNIENIE SPECIFICATION	Ogółem Total	I	II	III
w tym TURYSI ZAGRANICZNI (cd.)					
1	SŁUBICKI . . . . .	28038	2728	936	2699
2	Obiekty hotelowe . . . . .	26635	2655	887	2661
	<i>Hotel facilities</i>				
3	hotele . . . . .	25379	2566	819	2577
	<i>hotels</i>				
4	pensjonaty . . . . .	456	42	35	47
	<i>boarding houses</i>				
5	inne obiekty hotelowe . . . . .	800	47	33	37
	<i>other hotel facilities</i>				
6	Pozostałe obiekty . . . . .	1403	73	49	38
	<i>Other facilities</i>				
7	domy wycieczkowe . . . . .	45	6	6	4
	<i>excursion hostels</i>				
8	schroniska (łącznie z młodzieżowymi i szkolnymi) . . . . .	17	-	-	-
	<i>shelters (including youth and school hostels)</i>				
9	ośrodki wczasowe . . . . .	63	-	-	-
	<i>holiday centres</i>				
10	pola biwakowe . . . . .	18	-	-	-
	<i>tent camp sites</i>				
11	pozostałe niesklasyfikowane . . . . .	1260	67	43	34
	<i>others not classified</i>				
12	STRZELECKO-DREZDENECKI . . . . .	1673	92	57	83
13	Obiekty hotelowe . . . . .	922	85	53	54
	<i>Hotel facilities</i>				
14	hotele . . . . .	896	85	53	54
	<i>hotels</i>				
15	inne obiekty hotelowe . . . . .	26	-	-	-
	<i>other hotel facilities</i>				
16	Pozostałe obiekty . . . . .	751	7	4	29
	<i>Other facilities</i>				
17	schroniska (łącznie z młodzieżowymi i szkolnymi) . . . . .	1	-	-	-
	<i>shelters (including youth and school hostels)</i>				
18	ośrodki wczasowe . . . . .	101	2	-	3
	<i>holiday centres</i>				
19	ośrodki szkoleniowo-wypoczynkowe . . . . .	649	5	4	26
	<i>training-recreational centres</i>				
20	SULECIŃSKI . . . . .	23936	1805	1205	1732
21	Obiekty hotelowe . . . . .	21344	1588	1027	1568
	<i>Hotel facilities</i>				
22	motele . . . . .	14257	931	490	706
	<i>motels</i>				
23	pensjonaty . . . . .	821	38	51	78
	<i>boarding houses</i>				
24	inne obiekty hotelowe . . . . .	6266	619	486	784
	<i>other hotel facilities</i>				
25	Pozostałe obiekty . . . . .	2592	217	178	164
	<i>Other facilities</i>				
26	schroniska (łącznie z młodzieżowymi i szkolnymi) . . . . .	24	-	-	-
	<i>shelters (including youth and school hostels)</i>				
27	ośrodki wczasowe . . . . .	248	2	2	3
	<i>holiday centres</i>				
28	ośrodki szkoleniowo-wypoczynkowe . . . . .	2	-	-	-
	<i>training-recreational centres</i>				

**miesiące, rodzajów obiektów, podregionów i powiatów (cd.)**  
*and powiatów (cont.)*

IV	V	VI	VII	VIII	IX	X	XI	XII	Lp. No.
<i>of which FOREIGN TOURISTS (cont.)</i>									
3338	2456	1787	3814	3336	1616	1837	1520	1971	1
3069	2361	1647	3665	3196	1557	1715	1380	1842	2
2995	2256	1575	3510	3056	1451	1607	1266	1701	3
47	35	36	59	36	25	38	31	25	4
27	70	36	96	104	81	70	83	116	5
269	95	140	149	140	59	122	140	129	6
6	-	-	11	12	-	-	-	-	7
-	6	10	1	-	-	-	-	-	8
-	-	23	30	10	-	-	-	-	9
-	-	-	10	8	-	-	-	-	10
263	89	107	97	110	59	122	140	129	11
120	182	217	233	180	189	135	111	74	12
52	78	90	80	84	139	74	82	51	13
52	78	90	80	84	121	66	82	51	14
-	-	-	-	-	18	8	-	-	15
68	104	127	153	96	50	61	29	23	16
-	-	-	1	-	-	-	-	-	17
17	31	5	7	26	9	-	-	1	18
51	73	122	145	70	41	61	29	22	19
2228	2345	2282	2964	3182	2168	1562	1462	1001	20
2123	2154	2031	2674	2802	1888	1341	1249	899	21
1129	1182	1683	2122	2081	1391	956	942	644	22
85	86	70	84	77	72	69	71	40	23
909	886	278	468	644	425	316	236	215	24
105	191	251	290	380	280	221	213	102	25
-	-	-	-	24	-	-	-	-	26
5	5	16	92	57	53	9	2	2	27
-	-	2	-	-	-	-	-	-	28

**TABL. 6. Turycy korzystający z turystycznych obiektów zbiorowego zakwaterowania według**  
*Tourist using collective tourist accommodation establishments by months, type, subregions*

Lp. No.	WYSZCZEGÓLNIENIE SPECIFICATION	Ogółem Total	I	II	III
w tym TURYSŃCI ZAGRANICZNI (cd.)					
	SULECIŃSKI (dok.) (cont.)				
	Pozostałe obiekty (dok.) <i>Other facilities (cont.)</i>				
1	kempingi . . . . . <i>camping sites</i>	135	-	-	-
2	pola biwakowe . . . . . <i>tent camp sites</i>	11	-	-	-
3	pozostałe niesklasyfikowane . . . . . <i>others not classified</i>	2172	215	176	161
	Miasto na prawach powiatu <i>City with powiat status</i>				
4	Gorzów Wlkp. . . . .	10105	759	483	845
5	Obiekty hotelowe . . . . . <i>Hotel facilities</i>	9856	757	481	715
6	hotele . . . . . <i>hotels</i>	9435	730	458	682
7	inne obiekty hotelowe . . . . . <i>other hotel facilities</i>	421	27	23	33
8	Pozostałe obiekty . . . . . <i>Other facilities</i>	249	2	2	130
9	schroniska młodzieżowe (łącznie ze szkolnymi) . . . . . <i>shelters (including youth and school hostels)</i>	249	2	2	130
10	<b>Podregion zielonogórski</b> <i>Subregion</i> . . . . .	69779	4204	2738	5316
11	Obiekty hotelowe . . . . . <i>Hotel facilities</i>	64128	3967	2512	5092
12	hotele . . . . . <i>hotels</i>	55290	3448	1886	4388
13	motele . . . . . <i>motels</i>	3583	213	330	364
14	pensjonaty . . . . . <i>boarding houses</i>	451	23	6	3
15	inne obiekty hotelowe . . . . . <i>other hotel facilities</i>	4804	283	290	337
16	Pozostałe obiekty . . . . . <i>Other facilities</i>	5651	237	226	224
17	schroniska (łącznie z młodzieżowymi i szkolnymi) . . . . . <i>shelters (including youth and school hostels)</i>	415	4	5	22
18	ośrodki wczasowe . . . . . <i>holiday centres</i>	859	15	21	15
19	ośrodki szkoleniowo-wypoczynkowe . . . . . <i>training-recreational centres</i>	535	47	4	3
20	zespoły domków turystycznych . . . . . <i>public tourist cottages</i>	882	13	36	48
21	kempingi . . . . . <i>camping sites</i>	269	-	-	-
22	pola biwakowe . . . . . <i>tent camp sites</i>	250	-	-	-
23	pozostałe niesklasyfikowane . . . . . <i>others not classified</i>	2418	156	158	133
24	inne obiekty wykorzystywane dla turystyki . . . . . <i>others facilities tourist used</i>	23	2	2	3



**miesiące, rodzajów obiektów, podregionów i powiatów (cd.)**  
*and powiats (cont.)*

IV	V	VI	VII	VIII	IX	X	XI	XII	Lp. No.
<i>of which FOREIGN TOURISTS (cont.)</i>									
-	-	25	-	110	-	-	-	-	1
-	-	-	11	-	-	-	-	-	2
100	186	208	187	189	227	212	211	100	3
740	1125	880	1191	1026	857	885	668	646	4
695	1114	873	1177	1011	845	878	665	645	5
657	1040	822	1115	963	833	863	636	636	6
38	74	51	62	48	12	15	29	9	7
45	11	7	14	15	12	7	3	1	8
45	11	7	14	15	12	7	3	1	9
6743	7179	6619	8519	8543	6418	5811	3664	4025	10
6282	6475	6004	7593	7612	5987	5451	3384	3769	11
5691	5646	5314	6694	6801	5085	4506	2723	3108	12
277	273	258	353	347	313	341	284	230	13
18	99	55	40	35	27	106	23	16	14
296	457	377	506	429	562	498	354	415	15
461	704	615	926	931	431	360	280	256	16
113	43	18	50	66	8	17	4	65	17
42	118	45	216	207	60	83	14	23	18
15	95	152	69	104	39	6	1	-	19
95	186	64	151	179	53	46	8	3	20
-	40	77	92	55	5	-	-	-	21
-	18	17	103	97	15	-	-	-	22
193	200	233	245	223	251	208	253	165	23
3	4	9	-	-	-	-	-	-	24

**TABL. 6. Turycy korzystający z turystycznych obiektów zbiorowego zakwaterowania według**  
*Tourist using collective tourist accommodation establishments by months, type, subregions*

Lp. No.	WYSZCZEGÓLNIENIE SPECIFICATION	Ogółem Total	I	II	III
w tym TURYSKI ZAGRANICZNI (cd.)					
	Powiaty: <i>Powiats:</i>				
1	KROŚNIENSKI . . . . .	2637	306	113	300
2	Obiekty hotelowe . . . . .	1949	289	98	282
	<i>Hotel facilities</i>				
3	hotele . . . . .	1647	269	93	279
	<i>hotels</i>				
4	pensjonaty . . . . .	221	19	-	3
	<i>boarding houses</i>				
5	inne obiekty hotelowe . . . . .	81	1	5	-
	<i>other hotel facilities</i>				
6	Pozostałe obiekty . . . . .	688	17	15	18
	<i>Other facilities</i>				
7	ośrodki wczasowe . . . . .	298	15	13	15
	<i>holiday centres</i>				
8	zespoły domków turystycznych . . . . .	294	-	-	-
	<i>public tourist cottages</i>				
9	pola biwakowe . . . . .	73	-	-	-
	<i>tent camp sites</i>				
10	inne obiekty wykorzystywane dla turystyki . . . . .	23	2	2	3
	<i>others facilities tourist used</i>				
11	NOWOSOLSKI . . . . .	851	45	44	22
12	Obiekty hotelowe . . . . .	825	45	44	22
	<i>Hotel facilities</i>				
13	hotele . . . . .	419	32	20	5
	<i>hotels</i>				
14	motele . . . . .	159	3	11	6
	<i>motels</i>				
15	pensjonaty . . . . .	11	-	-	-
	<i>boarding houses</i>				
16	inne obiekty hotelowe . . . . .	236	10	13	11
	<i>other hotel facilities</i>				
17	Pozostałe obiekty . . . . .	26	-	-	-
	<i>Other facilities</i>				
18	ośrodki wczasowe . . . . .	6	-	-	-
	<i>holiday centres</i>				
19	pozostałe niesklasyfikowane . . . . .	20	-	-	-
	<i>others not classified</i>				
20	ŚWIEBODZIŃSKI . . . . .	38250	2336	1219	2852
21	Obiekty hotelowe . . . . .	34429	2120	1045	2708
	<i>Hotel facilities</i>				
22	hotele . . . . .	32390	1982	863	2513
	<i>hotels</i>				
23	motele . . . . .	1731	101	154	161
	<i>motels</i>				
24	inne obiekty hotelowe . . . . .	308	37	28	34
	<i>other hotel facilities</i>				
25	Pozostałe obiekty . . . . .	3821	216	174	144
	<i>Other facilities</i>				
26	schroniska (łącznie z młodzieżowymi i szkolnymi) . . . . .	135	-	-	1
	<i>shelters (including youth and school hostels)</i>				

**miesiące, rodzajów obiektów, podregionów i powiatów (cd.)**  
*and powiats (cont.)*

IV	V	VI	VII	VIII	IX	X	XI	XII	Lp. No.
<i>of which FOREIGN TOURISTS (cont.)</i>									
140	440	181	353	283	152	212	97	60	1
123	339	111	142	135	105	197	83	45	2
112	288	94	129	89	95	100	62	37	3
10	46	9	9	6	8	94	17	-	4
1	5	8	4	40	2	3	4	8	5
17	101	70	211	148	47	15	14	15	6
14	15	29	90	46	17	15	14	15	7
-	82	28	89	65	30	-	-	-	8
-	-	4	32	37	-	-	-	-	9
3	4	9	-	-	-	-	-	-	10
60	66	61	95	105	82	110	82	79	11
60	64	60	89	100	75	105	82	79	12
35	36	43	40	35	43	48	42	40	13
11	10	-	23	28	13	34	13	7	14
-	-	-	-	-	-	-	-	11	15
14	18	17	26	37	19	23	27	21	16
-	2	1	6	5	7	5	-	-	17
-	-	-	6	-	-	-	-	-	18
-	2	1	-	5	7	5	-	-	19
3895	4205	3133	4439	5215	3418	3175	2081	2282	20
3622	3781	2775	3932	4616	3070	2875	1818	2067	21
3448	3626	2637	3695	4445	2904	2702	1678	1897	22
157	109	128	179	157	136	160	138	151	23
17	46	10	58	14	30	13	2	19	24
273	424	358	507	599	348	300	263	215	25
-	2	18	23	31	5	12	2	41	26

**TABL. 6. Turycy korzystający z turystycznych obiektów zbiorowego zakwaterowania według**  
*Tourist using collective tourist accommodation establishments by months, type, subregions*

Lp. No.	WYSZCZEGÓLNIENIE SPECIFICATION	Ogółem Total	I	II	III
w tym TURYSI ZAGRANICZNI (cd.)					
	ŚWIEBODZIŃSKI (dok.) (cont.)				
	Pozostałe obiekty (dok.) <i>Other facilities (cont.)</i>				
1	ośrodki wczasowe . . . . . <i>holiday centres</i>	555	-	8	-
2	ośrodki szkoleniowo-wypoczynkowe . . . . . <i>training-recreational centres</i>	375	47	4	-
3	zespoły domków turystycznych . . . . . <i>public tourist cottages</i>	271	13	7	10
4	pola biwakowe . . . . . <i>tent camp sites</i>	117	-	-	-
5	pozostałe niesklasyfikowane . . . . . <i>others not classified</i>	2368	156	155	133
6	WSCHOWSKI . . . . .	842	19	42	37
7	Obiekty hotelowe . . . . . <i>Hotel facilities</i>	506	19	42	34
8	hotele . . . . . <i>hotels</i>	9	-	6	-
9	pensjonaty . . . . . <i>boarding houses</i>	214	4	6	-
10	inne obiekty hotelowe . . . . . <i>other hotel facilities</i>	283	15	30	34
11	Pozostałe obiekty . . . . . <i>Other facilities</i>	336	-	-	3
12	ośrodki szkoleniowo-wypoczynkowe . . . . . <i>training-recreational centres</i>	136	-	-	3
13	kempingi . . . . . <i>camping sites</i>	140	-	-	-
14	pola biwakowe . . . . . <i>tent camp sites</i>	60	-	-	-
15	ZIELONOGÓRSKI . . . . .	5816	247	208	505
16	Obiekty hotelowe . . . . . <i>Hotel facilities</i>	5466	244	175	467
17	hotele . . . . . <i>hotels</i>	3807	146	31	280
18	motele . . . . . <i>motels</i>	1516	94	144	181
19	inne obiekty hotelowe . . . . . <i>other hotel facilities</i>	143	4	-	6
20	Pozostałe obiekty . . . . . <i>Other facilities</i>	350	3	33	38
21	schroniska (łącznie z młodzieżowymi i szkolnymi) . . . . . <i>shelters (including youth and school hostels)</i>	32	3	1	-
22	zespoły domków turystycznych . . . . . <i>public tourist cottages</i>	293	-	29	38
23	pozostałe niesklasyfikowane . . . . . <i>others not classified</i>	25	-	3	-

**miesiące, rodzajów obiektów, podregionów i powiatów (cd.)**  
*and powiats (cont.)*

IV	V	VI	VII	VIII	IX	X	XI	XII	Lp. No.
<i>of which FOREIGN TOURISTS (cont.)</i>									
28	103	16	120	161	43	68	-	8	1
14	94	73	37	66	35	4	1	-	2
38	15	12	53	81	15	17	7	3	3
-	12	7	46	42	10	-	-	-	4
193	198	232	228	218	240	199	253	163	5
36	100	180	122	147	61	64	19	15	6
35	78	69	50	36	47	62	19	15	7
	-	-	-	1	-	2	-	-	8
8	53	46	31	24	19	12	6	5	9
27	25	23	19	11	28	48	13	10	10
1	22	111	72	111	14	2	-	-	11
1	1	79	8	38	4	2	-	-	12
-	15	26	39	55	5	-	-	-	13
-	6	6	25	18	5	-	-	-	14
538	391	686	1244	756	408	331	315	187	15
481	302	686	1201	723	393	297	313	184	16
377	160	550	1043	589	203	162	157	109	17
97	134	124	140	128	148	132	126	68	18
7	8	12	18	6	42	3	30	7	19
57	89	-	43	33	15	34	2	3	20
-	-	-	22	-	3	1	1	1	21
57	89	-	9	33	8	29	1	-	22
-	-	-	12	-	4	4	-	2	23

**TABL. 6. Turycy korzystający z turystycznych obiektów zbiorowego zakwaterowania według**  
*Tourist using collective tourist accommodation establishments by months, type, subregions*

Lp. No.	WYSZCZEGÓLNIENIE SPECIFICATION	Ogółem Total	I	II	III
w tym TURYSŃCI ZAGRANICZNI (dok.)					
1	ŻAGAŃSKI .....	2687	267	148	258
2	Obiekty hotelowe .....	2687	267	148	258
	<i>Hotel facilities</i>				
3	hotele .....	1673	203	97	206
	<i>hotels</i>				
4	inne obiekty hotelowe .....	1014	64	51	52
	<i>other hotel facilities</i>				
5	ŻARSKI .....	9753	485	499	634
6	Obiekty hotelowe .....	9705	485	499	634
	<i>Hotel facilities</i>				
7	hotele .....	7163	341	346	461
	<i>hotels</i>				
8	pensjonaty .....	5	-	-	-
	<i>boarding houses</i>				
9	inne obiekty hotelowe .....	2537	144	153	173
	<i>other hotel facilities</i>				
10	Pozostałe obiekty .....	48	-	-	-
	<i>Other facilities</i>				
11	ośrodki szkoleniowo-wypoczynkowe .....	24	-	-	-
	<i>training-recreational centres</i>				
12	zespoły domków turystycznych .....	24	-	-	-
	<i>public tourist cottages</i>				
	Miasto na prawach powiatu <i>City with powiat status</i>				
13	Zielona Góra .....	8943	499	465	708
14	Obiekty hotelowe .....	8561	498	461	687
	<i>Hotel facilities</i>				
15	hotele .....	8182	475	430	644
	<i>hotels</i>				
16	motele .....	177	15	21	16
	<i>motels</i>				
17	inne obiekty hotelowe .....	202	8	10	27
	<i>other hotel facilities</i>				
18	Pozostałe obiekty .....	382	1	4	21
	<i>Other facilities</i>				
19	schroniska (łącznie z młodzieżowymi i szkolnymi) .....	248	1	4	21
	<i>shelters (including youth and school hostels)</i>				
20	kempingi .....	129	-	-	-
	<i>camping sites</i>				
21	pozostałe niesklasyfikowane .....	5	-	-	-
	<i>others not classified</i>				

**miesiące, rodzajów obiektów, podregionów i powiatów (dok.)**  
*and powiats (cont.)*

IV	V	VI	VII	VIII	IX	X	XI	XII	Lp. No.
<i>of which FOREIGN TOURISTS (cont.)</i>									
205	235	203	304	171	226	319	174	177	1
205	235	203	304	171	226	319	174	177	2
144	157	133	152	121	102	103	111	144	3
61	78	70	152	50	124	216	63	33	4
1042	751	903	963	1203	1142	962	395	774	5
1042	751	879	939	1203	1142	962	395	774	6
877	494	672	715	942	849	784	191	491	7
-	-	-	-	5	-	-	-	-	8
165	257	207	224	256	293	178	204	283	9
-	-	24	24	-	-	-	-	-	10
-	-	-	24	-	-	-	-	-	11
-	-	24	-	-	-	-	-	-	12
827	991	1272	999	663	929	638	501	451	13
714	925	1221	936	628	929	634	500	428	14
698	885	1185	920	579	889	605	482	390	15
12	20	6	11	34	16	15	7	4	16
4	20	30	5	15	24	14	11	34	17
113	66	51	63	35	-	4	1	23	18
113	41	-	5	35	-	4	1	23	19
-	25	51	53	-	-	-	-	-	20
-	-	-	5	-	-	-	-	-	21

TABL. 7. **Udzielone noclegi w turystycznych obiektach zbiorowego zakwaterowania według**  
*Nights spent (overnight stay) in collective tourist accommodation establishments by months,*

Lp. No.	WYSZCZEGÓLNIENIE SPECIFICATION	Ogółem Total	I	II	III
					OGÓŁEM
1	<b>WOJEWÓDZTWO</b> .....	2007 1435725	64471	57970	70906
2	<i>VOIVIDSHIP</i> .....	2008 1524694	69251	66687	79577
3		<b>2009 1307148</b>	<b>57938</b>	<b>53547</b>	<b>67088</b>
4	Obiekty hotelowe .....	673577	44635	39654	50860
	<i>Hotel facilities</i>				
5	hotele .....	430224	29835	25261	33319
	<i>hotels</i>				
6	motele .....	48170	2627	2814	3154
	<i>motels</i>				
7	pensjonaty .....	21006	794	765	906
	<i>boarding houses</i>				
8	inne obiekty hotelowe .....	174177	11379	10814	13481
	<i>other hotel facilities</i>				
9	Pozostałe obiekty .....	633571	13303	13893	16228
	<i>Other facilities</i>				
10	domy wycieczkowe .....	593	134	72	87
	<i>excursion hostels</i>				
11	schroniska (łącznie z młodzieżowymi i szkolnymi) .....	32486	2556	2380	2702
	<i>shelters (including youth and school hostels)</i>				
12	ośrodki wczasowe .....	184684	1327	1377	1519
	<i>holiday centres</i>				
13	ośrodki kolonijne .....	27260	-	-	-
	<i>summer camp centres</i>				
14	ośrodki szkoleniowo-wypoczynkowe .....	237960	6079	7367	8575
	<i>training-recreational centres</i>				
15	zespoły domków turystycznych .....	46140	555	519	873
	<i>public tourist cottages</i>				
16	kempingi .....	13072	-	-	-
	<i>camping sites</i>				
17	pola biwakowe .....	42399	-	-	-
	<i>tent camp sites</i>				
18	pozostałe niesklasyfikowane .....	48160	2628	2070	2398
	<i>others not classified</i>				
19	inne obiekty wykorzystywane dla turystyki .....	817	24	108	74
	<i>others facilities tourist used</i>				
20	<b>Podregion gorzowski Subregion</b> .....	648143	31243	27199	35093
21	Obiekty hotelowe .....	339985	22897	18701	24253
	<i>Hotel facilities</i>				
22	hotele .....	200605	14312	10831	14544
	<i>hotels</i>				
23	motele .....	32987	1562	1476	1811
	<i>motels</i>				
24	pensjonaty .....	5588	402	348	466
	<i>boarding houses</i>				
25	inne obiekty hotelowe .....	100804	6621	6046	7432
	<i>other hotel facilities</i>				
26	Pozostałe obiekty .....	308158	8346	8498	10840
	<i>Other facilities</i>				
27	domy wycieczkowe .....	593	134	72	87
	<i>excursion hostels</i>				
28	schroniska (łącznie z młodzieżowymi i szkolnymi) .....	10017	642	555	817
	<i>shelters (including youth and school hostels)</i>				



**miesiące, rodzajów obiektów, podregionów i powiatów**  
*and powiats*

IV	V	VI	VII	VIII	IX	X	XI	XII	Lp. No.
<i>TOTAL</i>									
77396	113718	140811	281543	265383	125345	90574	82525	65083	1
84000	132441	153635	302370	257643	137859	96962	77900	66369	2
<b>74307</b>	<b>103844</b>	<b>131727</b>	<b>260839</b>	<b>243680</b>	<b>110671</b>	<b>79594</b>	<b>67569</b>	<b>56344</b>	3
55763	62162	63221	74916	71487	60994	57973	48330	43582	4
35369	40157	42105	45314	41251	39803	39450	30436	27924	5
3448	3874	4367	5848	5642	4349	3979	4003	4065	6
1160	1882	1737	3505	3441	2031	2486	1219	1080	7
15786	16249	15012	20249	21153	14811	12058	12672	10513	8
18544	41682	68506	185923	172193	49677	21621	19239	12762	9
109	-	-	117	74	-	-	-	-	10
2356	3108	3324	5207	5081	1826	1684	1232	1030	11
2727	9155	20572	60958	62650	18532	3002	1219	1646	12
-	-	990	15469	9163	1638	-	-	-	13
8825	20628	27572	58212	51942	18457	12545	10454	7304	14
797	2875	5748	15002	13137	4032	1167	672	763	15
-	1509	730	2179	6514	2140	-	-	-	16
-	568	1751	21877	17637	566	-	-	-	17
3640	3807	7763	6902	5845	2416	3178	5576	1937	18
90	32	56	-	150	70	45	86	82	19
38886	54009	64580	115430	112073	57701	41266	39646	31017	20
28684	30136	31396	38193	38465	30057	28132	26690	22381	21
16300	17644	18890	20299	19719	18484	19320	16641	13621	22
2243	2595	3477	4418	4174	2990	2598	2739	2904	23
483	502	504	572	490	582	451	453	336	24
9658	9395	8525	12904	14082	8001	5763	6857	5520	25
10202	23873	33184	77237	73608	27644	13134	12956	8636	26
109	-	-	117	74	-	-	-	-	27
649	756	1102	1929	1132	719	695	562	459	28

**TABL. 7. Udzielone noclegi w turystycznych obiektach zbiorowego zakwaterowania według**  
*Nights spent (overnight stay) in collective tourist accommodation establishments by months,*

Lp. No.	WYSZCZEGÓLNIENIE SPECIFICATION	Ogółem Total	I	II	III
OGÓŁEM (cd.)					
	<b>Podregion gorzowski (dok.) Subregion (cont.)</b>				
	Pozostałe obiekty (dok.) <i>Other facilities (cont.)</i>				
1	ośrodki wczasowe ..... <i>holiday centres</i>	80537	676	801	943
2	ośrodki kolonijne ..... <i>summer camp centres</i>	18901	-	-	-
3	ośrodki szkoleniowo-wypoczynkowe ..... <i>training-recreational centres</i>	144461	4789	5620	7357
4	zespoły domków turystycznych ..... <i>public tourist cottages</i>	12818	-	-	-
5	kempingi. .... <i>camping sites</i>	7981	-	-	-
6	pola biwakowe ..... <i>tent camp sites</i>	5294	-	-	-
7	pozostałe niesklasyfikowane ..... <i>others not classified</i>	27123	2105	1450	1636
8	inne obiekty wykorzystywane dla turystyki ..... <i>others facilities tourist used</i>	433	-	-	-
	Powiaty: <i>Powiats:</i>				
9	GORZOWSKI .....	42775	2103	3393	3896
10	Obiekty hotelowe ..... <i>Hotel facilities</i>	29828	1346	1837	2049
11	hotele ..... <i>hotels</i>	16939	396	981	1053
12	motele ..... <i>motels</i>	3319	-	324	353
13	inne obiekty hotelowe ..... <i>other hotel facilities</i>	9570	950	532	643
14	Pozostałe obiekty ..... <i>Other facilities</i>	12947	757	1556	1847
15	ośrodki wczasowe ..... <i>holiday centres</i>	1018	-	-	-
16	ośrodki szkoleniowo-wypoczynkowe ..... <i>training-recreational centres</i>	8541	757	1556	1847
17	zespoły domków turystycznych ..... <i>public tourist cottages</i>	3271	-	-	-
18	pola biwakowe ..... <i>tent camp sites</i>	117	-	-	-
19	MIĘDZYRZECKI .....	122691	3426	2092	2838
20	Obiekty hotelowe ..... <i>Hotel facilities</i>	40586	2749	1687	2488
21	hotele ..... <i>hotels</i>	20694	1712	804	1348
22	motele ..... <i>motels</i>	3427	249	190	265
23	inne obiekty hotelowe ..... <i>other hotel facilities</i>	16465	788	693	875
24	Pozostałe obiekty ..... <i>Other facilities</i>	82105	677	405	350
25	schroniska (łącznie z młodzieżowymi i szkolnymi) ..... <i>shelters (including youth and school hostels)</i>	790	-	-	-

**miesiące, rodzajów obiektów, podregionów i powiatów (cd.)**  
*and powiats (cont.)*

IV	V	VI	VII	VIII	IX	X	XI	XII	Lp. No.
<i>TOTAL (cont.)</i>									
1415	5984	9461	25769	24382	8105	1470	705	826	1
-	-	243	10313	6707	1638	-	-	-	2
5930	14273	16602	27812	27839	12549	8821	6990	5879	3
-	234	1661	5880	3854	1189	-	-	-	4
-	1000	150	150	4688	1993	-	-	-	5
-	36	291	2827	2062	78	-	-	-	6
2099	1590	3674	2440	2720	1303	2103	4613	1390	7
-	-	-	-	150	70	45	86	82	8
2592	3711	3690	4880	6181	3357	3138	3301	2533	9
2293	3020	2955	3131	3150	2388	2554	2949	2156	10
1097	1613	1834	1298	1922	1544	1719	2180	1302	11
210	510	147	560	254	161	249	261	290	12
986	897	974	1273	974	683	586	508	564	13
299	691	735	1749	3031	969	584	352	377	14
-	-	-	172	530	316	-	-	-	15
299	691	385	539	754	400	584	352	377	16
-	-	344	1016	1658	253	-	-	-	17
-	-	6	22	89	-	-	-	-	18
4135	10069	14260	31451	29893	11461	5421	3956	3689	19
3447	3025	4007	6064	5084	3612	3362	2582	2479	20
1699	1593	2368	2245	2223	2078	2091	1222	1311	21
280	285	319	337	368	278	309	361	186	22
1468	1147	1320	3482	2493	1256	962	999	982	23
688	7044	10253	25387	24809	7849	2059	1374	1210	24
-	-	47	482	153	108	-	-	-	25

**TABL. 7. Udzielone noclegi w turystycznych obiektach zbiorowego zakwaterowania według**  
*Nights spent (overnight stay) in collective tourist accommodation establishments by months,*

Lp. No.	WYSZCZEGÓLNIENIE SPECIFICATION	Ogółem Total	I	II	III
					OGÓŁEM (cd.)
	MIĘDZYRZECKI (dok.) (cont.)				
	Pozostałe obiekty (dok.) <i>Other facilities (cont.)</i>				
1	ośrodki wczasowe ..... <i>holiday centres</i>	44842	-	-	-
2	ośrodki szkoleniowo-wypoczynkowe ..... <i>training-recreational centres</i>	27026	677	264	220
3	zespoły domków turystycznych ..... <i>public tourist cottages</i>	5224	-	-	-
4	pola biwakowe ..... <i>tent camp sites</i>	2654	-	-	-
5	pozostałe niesklasyfikowane ..... <i>others not classified</i>	1569	-	141	130
6	ŚLUBICKI .....	118925	7376	4994	7675
7	Obiekty hotelowe ..... <i>Hotel facilities</i>	96579	6256	4191	6754
8	hotele ..... <i>hotels</i>	85445	5567	3751	6171
9	pensjonaty ..... <i>boarding houses</i>	2390	208	151	228
10	inne obiekty hotelowe ..... <i>other hotel facilities</i>	8744	481	289	355
11	Pozostałe obiekty ..... <i>Other facilities</i>	22346	1120	803	921
12	domy wycieczkowe ..... <i>excursion hostels</i>	593	134	72	87
13	schroniska (łącznie z młodzieżowymi i szkolnymi) ..... <i>shelters (including youth and school hostels)</i>	546	48	-	21
14	ośrodki wczasowe ..... <i>holiday centres</i>	1834	-	76	-
15	pola biwakowe ..... <i>tent camp sites</i>	90	-	-	-
16	pozostałe niesklasyfikowane ..... <i>others not classified</i>	19283	938	655	813
17	STRZELECKO-DREZDENECKI .....	137870	4419	5575	6900
18	Obiekty hotelowe ..... <i>Hotel facilities</i>	14501	909	1359	1049
19	hotele ..... <i>hotels</i>	10780	909	1359	1049
20	pensjonaty ..... <i>boarding houses</i>	148	-	-	-
21	inne obiekty hotelowe ..... <i>other hotel facilities</i>	3573	-	-	-
22	Pozostałe obiekty ..... <i>Other facilities</i>	123369	3510	4216	5851
23	schroniska (łącznie z młodzieżowymi i szkolnymi) ..... <i>shelters (including youth and school hostels)</i>	786	-	-	-
24	ośrodki wczasowe ..... <i>holiday centres</i>	15642	272	552	635
25	ośrodki kolonijne ..... <i>summer camp centres</i>	18901	-	-	-

**miesiące, rodzajów obiektów, podregionów i powiatów (cd.)**  
*and powiats (cont.)*

IV	V	VI	VII	VIII	IX	X	XI	XII	Lp. No.
<i>TOTAL (cont.)</i>									
-	4551	5968	13917	15683	4658	65	-	-	1
605	2331	2910	7350	6354	2185	1784	1232	1114	2
-	-	1047	1845	1603	729	-	-	-	3
-	24	158	1631	811	30	-	-	-	4
83	138	123	162	205	139	210	142	96	5
10323	9991	13480	14366	13270	9110	10022	11074	7244	6
8819	8749	9737	11549	10967	8162	8395	6877	6123	7
8091	7777	8887	10110	9832	7256	7431	5470	5102	8
201	211	208	238	212	180	206	181	166	9
527	761	642	1201	923	726	758	1226	855	10
1504	1242	3743	2817	2303	948	1627	4197	1121	11
109	-	-	117	74	-	-	-	-	12
18	180	71	64	31	-	63	-	50	13
-	-	410	920	270	158	-	-	-	14
-	-	-	60	30	-	-	-	-	15
1377	1062	3262	1656	1898	790	1564	4197	1071	16
6054	10678	14649	28815	26949	13775	7841	6662	5553	17
893	923	1121	738	2674	1354	1563	1089	829	18
753	605	754	738	904	950	1243	1017	499	19
-	-	-	-	-	148	-	-	-	20
140	318	367	-	1770	256	320	72	330	21
5161	9755	13528	28077	24275	12421	6278	5573	4724	22
-	-	-	766	20	-	-	-	-	23
227	554	1345	5566	3405	1681	483	395	527	24
-	-	243	10313	6707	1638	-	-	-	25

**TABL. 7. Udzielone noclegi w turystycznych obiektach zbiorowego zakwaterowania według**  
*Nights spent (overnight stay) in collective tourist accommodation establishments by months,*

Lp. No.	WYSZCZEGÓLNIENIE SPECIFICATION	Ogółem Total	I	II	III
OGÓŁEM (cd.)					
	STRZELECKO-DREZDENECKI (dok.) (cont.)				
	Pozostałe obiekty (dok.) <i>Other facilities (cont.)</i>				
1	ośrodki szkoleniowo-wypoczynkowe . . . . . <i>training-recreational centres</i>	79299	3238	3664	5216
2	zespoły domków turystycznych . . . . . <i>public tourist cottages</i>	3791	-	-	-
3	kempingi. . . . . <i>camping sites</i>	4701	-	-	-
4	pola biwakowe . . . . . <i>tent camp sites</i>	249	-	-	-
5	SULĘCIŃSKI . . . . .	120336	5307	4401	5435
6	Obiekty hotelowe . . . . . <i>Hotel facilities</i>	67238	3583	3347	4354
7	motele . . . . . <i>motels</i>	26241	1313	962	1193
8	pensjonaty . . . . . <i>boarding houses</i>	3051	194	197	238
9	inne obiekty hotelowe . . . . . <i>other hotel facilities</i>	37946	2076	2188	2923
10	Pozostałe obiekty . . . . . <i>Other facilities</i>	53098	1724	1054	1081
11	schroniska (łącznie z młodzieżowymi i szkolnymi) . . . . . <i>shelters (including youth and school hostels)</i>	1283	36	91	6
12	ośrodki wczasowe . . . . . <i>holiday centres</i>	17201	404	173	308
13	ośrodki szkoleniowo-wypoczynkowe . . . . . <i>training-recreational centres</i>	22347	117	136	74
14	zespoły domków turystycznych . . . . . <i>public tourist cottages</i>	532	-	-	-
15	kempingi. . . . . <i>camping sites</i>	3280	-	-	-
16	pola biwakowe . . . . . <i>tent camp sites</i>	2184	-	-	-
17	pozostałe niesklasyfikowane . . . . . <i>others not classified</i>	6271	1167	654	693
	Miasto na prawach powiatu <i>City with powiat status</i>				
18	Gorzów Wlkp. . . . .	105546	8612	6744	8349
19	Obiekty hotelowe . . . . . <i>Hotel facilities</i>	91253	8054	6280	7559
20	hotele . . . . . <i>hotels</i>	66747	5728	3936	4923
21	inne obiekty hotelowe . . . . . <i>other hotel facilities</i>	24506	2326	2344	2636
22	Pozostałe obiekty . . . . . <i>Other facilities</i>	14293	558	464	790
23	schroniska (łącznie z młodzieżowymi i szkolnymi) . . . . . <i>shelters (including youth and school hostels)</i>	6612	558	464	790
24	ośrodki szkoleniowo-wypoczynkowe . . . . . <i>training-recreational centres</i>	7248	-	-	-
25	inne obiekty wykorzystywane dla turystyki. . . . . <i>others facilities tourist used</i>	433	-	-	-

**miesiące, rodzajów obiektów, podregionów i powiatów (cd.)**  
*and powiats (cont.)*

IV	V	VI	VII	VIII	IX	X	XI	XII	Lp. No.
<i>TOTAL (cont.)</i>									
4934	8955	11724	8473	10993	6932	5795	5178	4197	1
-	234	209	2833	308	207	-	-	-	2
-	-	-	-	2738	1963	-	-	-	3
-	12	7	126	104	-	-	-	-	4
7748	10225	10263	23565	24339	11570	6158	6137	5188	5
5819	5566	6214	8365	9271	6746	4229	5325	4419	6
1753	1800	3011	3521	3552	2551	2040	2117	2428	7
282	291	296	334	278	254	245	272	170	8
3784	3475	2907	4510	5441	3941	1944	2936	1821	9
1929	4659	4049	15200	15068	4824	1929	812	769	10
10	94	108	234	580	48	20	-	56	11
1188	879	1738	5194	4494	1292	922	310	299	12
92	2296	1583	7826	6114	3032	658	228	191	13
-	-	61	186	285	-	-	-	-	14
-	1000	150	150	1950	30	-	-	-	15
-	-	120	988	1028	48	-	-	-	16
639	390	289	622	617	374	329	274	223	17
8034	9335	8238	12353	11441	8428	8686	8516	6810	18
7413	8853	7362	8346	7319	7795	8029	7868	6375	19
4660	6056	5047	5908	4838	6656	6836	6752	5407	20
2753	2797	2315	2438	2481	1139	1193	1116	968	21
621	482	876	4007	4122	633	657	648	435	22
621	482	876	383	348	563	612	562	353	23
-	-	-	3624	3624	-	-	-	-	24
-	-	-	-	150	70	45	86	82	25

TABL. 7. **Udzielone noclegi w turystycznych obiektach zbiorowego zakwaterowania według**  
*Nights spent (overnight stay) in collective tourist accommodation establishments by months,*

Lp. No.	WYSZCZEGÓLNIENIE SPECIFICATION	Ogółem Total	I	II	III
				OGÓŁEM (cd.)	
1	<b>Podregion zielonogórski</b> <i>Subregion</i> .....	659005	26695	26348	31995
2	Obiekty hotelowe .....	333592	21738	20953	26607
	<i>Hotel facilities</i>				
3	hotele .....	229619	15523	14430	18775
	<i>hotels</i>				
4	motele .....	15183	1065	1338	1343
	<i>motels</i>				
5	pensjonaty .....	15417	392	417	440
	<i>boarding houses</i>				
6	inne obiekty hotelowe .....	73373	4758	4768	6049
	<i>other hotel facilities</i>				
7	Pozostałe obiekty .....	325413	4957	5395	5388
	<i>Other facilities</i>				
8	schroniska (łącznie z młodzieżowymi i szkolnymi) .....	22469	1914	1825	1885
	<i>shelters (including youth and school hostels)</i>				
9	ośrodki wczasowe .....	104147	651	576	576
	<i>holiday centres</i>				
10	ośrodki kolonijne .....	8359	-	-	-
	<i>holiday centres</i>				
11	ośrodki szkoleniowo-wypoczynkowe .....	93499	1290	1747	1218
	<i>training-recreational centres</i>				
12	zespoły domków turystycznych .....	33322	555	519	873
	<i>public tourist cottages</i>				
13	kempingi .....	5091	-	-	-
	<i>camping sites</i>				
14	pola biwakowe .....	37105	-	-	-
	<i>tent camp sites</i>				
15	pozostałe niesklasyfikowane .....	21037	523	620	762
	<i>others not classified</i>				
16	inne obiekty wykorzystywane dla turystyki .....	384	24	108	74
	<i>others facilities tourist used</i>				
	<i>Powiaty: Powiats:</i>				
17	KROŚNIĘŃSKI .....	48681	1689	1480	1808
18	Obiekty hotelowe .....	20219	1296	1071	1359
	<i>Hotel facilities</i>				
19	hotele .....	7802	712	655	848
	<i>hotels</i>				
20	pensjonaty .....	4157	173	92	124
	<i>boarding houses</i>				
21	inne obiekty hotelowe .....	8260	411	324	387
	<i>other hotel facilities</i>				
22	Pozostałe obiekty .....	28462	393	409	449
	<i>Other facilities</i>				
23	schroniska (łącznie z młodzieżowymi i szkolnymi) .....	900	-	-	-
	<i>shelters (including youth and school hostels)</i>				
24	ośrodki wczasowe .....	22667	375	325	375
	<i>holiday centres</i>				
25	zespoły domków turystycznych .....	2205	-	-	-
	<i>public tourist cottages</i>				
26	pola biwakowe .....	1638	-	-	-
	<i>tent camp sites</i>				
27	pozostałe niesklasyfikowane .....	698	-	-	-
	<i>others not classified</i>				



**miesiący, rodzajów obiektów, podregionów i powiatów (cd.)**  
*and powiatów (cont.)*

IV	V	VI	VII	VIII	IX	X	XI	XII	Lp. No.
<i>TOTAL (cont.)</i>									
35421	49835	67147	145409	131607	52970	38328	27923	25327	1
27079	32026	31825	36723	33022	30937	29841	21640	21201	2
19069	22513	23215	25015	21532	21319	20130	13795	14303	3
1205	1279	890	1430	1468	1359	1381	1264	1161	4
677	1380	1233	2933	2951	1449	2035	766	744	5
6128	6854	6487	7345	7071	6810	6295	5815	4993	6
8342	17809	35322	108686	98585	22033	8487	6283	4126	7
1707	2352	2222	3278	3949	1107	989	670	571	8
1312	3171	11111	35189	38268	10427	1532	514	820	9
-	-	747	5156	2456	-	-	-	-	10
2895	6355	10970	30400	24103	5908	3724	3464	1425	11
797	2641	4087	9122	9283	2843	1167	672	763	12
-	509	580	2029	1826	147	-	-	-	13
-	532	1460	19050	15575	488	-	-	-	14
1541	2217	4089	4462	3125	1113	1075	963	547	15
90	32	56	-	-	-	-	-	-	16
2346	2997	4788	10950	11480	4951	2746	1843	1603	17
1906	2299	1709	1825	1820	1842	2371	1493	1228	18
850	823	655	654	718	601	769	238	279	19
335	642	472	405	289	393	718	334	180	20
721	834	582	766	813	848	884	921	769	21
440	698	3079	9125	9660	3109	375	350	375	22
-	-	-	60	840	-	-	-	-	23
350	375	2591	7151	7104	2921	375	350	375	24
-	291	258	801	697	158	-	-	-	25
-	-	120	753	743	22	-	-	-	26
-	-	54	360	276	8	-	-	-	27

**TABL. 7. Udzielone noclegi w turystycznych obiektach zbiorowego zakwaterowania według**  
*Nights spent (overnight stay) in collective tourist accommodation establishments by months,*

Lp. No.	WYSZCZEGÓLNIENIE SPECIFICATION	Ogółem Total	I	II	III
OGÓŁEM (cd.)					
	KROŚNIENSKI (dok.) (cont.)				
	Pozostałe obiekty (dok.) <i>Other facilities (cont.)</i>				
1	inne obiekty wykorzystywane dla turystyki. . . . . <i>others facilities tourist used</i>	354	18	84	74
2	NOWOSOLSKI . . . . .	35379	1680	1789	2116
3	Obiekty hotelowe . . . . . <i>Hotel facilities</i>	18821	1486	1604	1745
4	hotele . . . . . <i>hotels</i>	7172	716	786	719
5	motele . . . . . <i>motels</i>	1790	96	144	155
6	pensjonaty . . . . . <i>boarding houses</i>	59	-	-	-
7	inne obiekty hotelowe . . . . . <i>other hotel facilities</i>	9800	674	674	871
8	Pozostałe obiekty . . . . . <i>Other facilities</i>	16558	194	185	371
9	ośrodki wczasowe . . . . . <i>holiday centres</i>	571	-	-	-
10	ośrodki szkoleniowo-wypoczynkowe . . . . . <i>training-recreational centres</i>	1609	-	-	-
11	zespoły domków turystycznych . . . . . <i>public tourist cottages</i>	5700	-	-	-
12	pola biwakowe . . . . . <i>tent camp sites</i>	468	-	-	-
13	pozostałe niesklasyfikowane . . . . . <i>others not classified</i>	8210	194	185	371
14	ŚWIEBODZIŃSKI . . . . .	219179	7911	6941	8520
15	Obiekty hotelowe . . . . . <i>Hotel facilities</i>	79548	4574	3674	5936
16	hotele . . . . . <i>hotels</i>	67801	4019	3135	4895
17	motele . . . . . <i>motels</i>	3534	233	266	333
18	inne obiekty hotelowe . . . . . <i>other hotel facilities</i>	8213	322	273	708
19	Pozostałe obiekty . . . . . <i>Other facilities</i>	139631	3337	3267	2584
20	schroniska (łącznie z młodzieżowymi i szkolnymi) . . . . . <i>shelters (including youth and school hostels)</i>	16247	1577	1470	1429
21	ośrodki wczasowe . . . . . <i>holiday centres</i>	57900	236	208	146
22	ośrodki szkoleniowo-wypoczynkowe . . . . . <i>training-recreational centres</i>	33118	1144	1187	437
23	zespoły domków turystycznych . . . . . <i>public tourist cottages</i>	9279	51	15	209
24	pola biwakowe . . . . . <i>tent camp sites</i>	17377	-	-	-
25	pozostałe niesklasyfikowane . . . . . <i>others not classified</i>	5710	329	387	363

**miesiące, rodzajów obiektów, podregionów i powiatów (cd.)**  
*and powiats (cont.)*

IV	V	VI	VII	VIII	IX	X	XI	XII	Lp. No.
<i>TOTAL (cont.)</i>									
90	32	56	-	-	-	-	-	-	1
2576	3618	4701	5393	4948	3192	2634	1581	1151	2
1618	1417	1463	1772	1804	1704	1778	1279	1151	3
516	449	504	667	625	583	692	489	426	4
134	131	-	143	202	228	250	168	139	5
-	-	-	-	-	-	-	-	59	6
968	837	959	962	977	893	836	622	527	7
958	2201	3238	3621	3144	1488	856	302	-	8
-	-	-	50	396	125	-	-	-	9
-	107	256	386	766	94	-	-	-	10
108	470	852	1392	1452	950	476	-	-	11
-	-	138	140	140	50	-	-	-	12
850	1624	1992	1653	390	269	380	302	-	13
10458	16383	19271	52069	52078	18307	11338	8741	7162	14
6424	7785	6742	8266	9869	8572	7549	5053	5104	15
5740	6699	5667	6484	8320	7726	6569	4156	4391	16
305	261	247	333	316	292	321	283	344	17
379	825	828	1449	1233	554	659	614	369	18
4034	8598	12529	43803	42209	9735	3789	3688	2058	19
1224	1864	1943	2759	2650	511	320	233	267	20
648	1965	5373	20245	22489	5420	728	138	304	21
1404	3403	3445	7316	6865	2598	1972	2496	851	22
307	821	1191	2279	2895	722	312	268	209	23
-	64	39	10600	6656	18	-	-	-	24
451	481	538	604	654	466	457	553	427	25

**TABL. 7. Udzielone noclegi w turystycznych obiektach zbiorowego zakwaterowania według**  
*Nights spent (overnight stay) in collective tourist accommodation establishments by months,*

Lp. No.	WYSZCZEGÓLNIENIE SPECIFICATION	Ogółem Total	I	II	III
					OGÓŁEM (cd.)
1	WSCHOWSKI .....	125473	454	781	1101
2	Obiekty hotelowe .....	14111	313	590	678
	<i>Hotel facilities</i>				
3	hotele .....	323	-	109	-
	<i>hotels</i>				
4	pensjonaty .....	9608	129	269	253
	<i>boarding houses</i>				
5	inne obiekty hotelowe .....	4180	184	212	425
	<i>other hotel facilities</i>				
6	Pozostałe obiekty .....	111362	141	191	423
	<i>Other facilities</i>				
7	ośrodki wczasowe .....	17656	40	43	55
	<i>holiday centres</i>				
8	ośrodki kolonijne .....	8359	-	-	-
	<i>summer camp centres</i>				
9	ośrodki szkoleniowo-wypoczynkowe .....	53420	95	124	368
	<i>training-recreational centres</i>				
10	zespoły domków turystycznych .....	6163	-	-	-
	<i>public tourist cottages</i>				
11	kempingi .....	4781	-	-	-
	<i>camping sites</i>				
12	pola biwakowe .....	17273	-	-	-
	<i>tent camp sites</i>				
13	pozostałe niesklasyfikowane .....	3680	-	-	-
	<i>others not classified</i>				
14	inne obiekty wykorzystywane dla turystyki .....	30	6	24	-
	<i>others facilities tourist used</i>				
15	ZIELONOGÓRSKI .....	63974	3183	3241	4549
16	Obiekty hotelowe .....	43644	2582	2593	3750
	<i>Hotel facilities</i>				
17	hotele .....	28221	1550	1294	2360
	<i>hotels</i>				
18	motele .....	6778	533	705	617
	<i>motels</i>				
19	inne obiekty hotelowe .....	8645	499	594	773
	<i>other hotel facilities</i>				
20	Pozostałe obiekty .....	20330	601	648	799
	<i>Other facilities</i>				
21	schroniska (łącznie z młodzieżowymi i szkolnymi) .....	1369	46	52	37
	<i>shelters (including youth and school hostels)</i>				
22	ośrodki wczasowe .....	5353	-	-	-
	<i>holiday centres</i>				
23	ośrodki szkoleniowo-wypoczynkowe .....	1242	51	44	70
	<i>training-recreational centres</i>				
24	zespoły domków turystycznych .....	9720	504	504	664
	<i>public tourist cottages</i>				
25	pozostałe niesklasyfikowane .....	2646	-	48	28
	<i>others not classified</i>				

**miesiące, rodzajów obiektów, podregionów i powiatów (cd.)**  
*and powiats (cont.)*

IV	V	VI	VII	VIII	IX	X	XI	XII	Lp. No.
<i>TOTAL (cont.)</i>									
1935	5232	13479	49366	41777	5990	3170	1183	1005	1
520	1041	1078	3026	2899	1171	1663	581	551	2
	-	-	89	28	11	86	-	-	3
274	609	672	2413	2458	795	1102	276	358	4
246	432	406	524	413	365	475	305	193	5
1415	4191	12401	46340	38878	4819	1507	602	454	6
314	653	2038	5962	6420	1535	429	26	141	7
-	-	747	5156	2456	-	-	-	-	8
1101	2534	6707	21787	16326	2411	1078	576	313	9
-	86	137	2925	2667	348	-	-	-	10
-	450	485	1873	1826	147	-	-	-	11
-	468	1087	7397	7943	378	-	-	-	12
-	-	1200	1240	1240	-	-	-	-	13
-	-	-	-	-	-	-	-	-	14
4056	4916	7295	9649	8725	5665	4532	4366	3797	15
3355	3401	4283	5175	4314	3812	3666	3707	3006	16
2096	2037	3246	3543	2974	2447	2380	2344	1950	17
509	603	433	669	658	508	529	556	458	18
750	761	604	963	682	857	757	807	598	19
701	1515	3012	4474	4411	1853	866	659	791	20
23	137	35	360	287	175	65	98	54	21
-	178	1109	1781	1859	426	-	-	-	22
56	115	169	78	146	217	184	49	63	23
382	973	1394	1725	1572	665	379	404	554	24
240	112	305	530	547	370	238	108	120	25

**TABL. 7. Udzielone noclegi w turystycznych obiektach zbiorowego zakwaterowania według**  
*Nights spent (overnight stay) in collective tourist accommodation establishments by months,*

Lp. No.	WYSZCZEGÓLNIENIE SPECIFICATION	Ogółem Total	I	II	III
					OGÓLEM (dok.)
1	ŻAGAŃSKI . . . . .	35375	3259	2482	3021
2	Obiekty hotelowe . . . . . <i>Hotel facilities</i>	35375	3259	2482	3021
3	hotele . . . . . <i>hotels</i>	30921	2835	2228	2678
4	inne obiekty hotelowe . . . . . <i>other hotel facilities</i>	4454	424	254	343
5	ŻARSKI . . . . .	55493	2462	3839	4029
6	Obiekty hotelowe . . . . . <i>Hotel facilities</i>	50779	2462	3447	3686
7	hotele . . . . . <i>hotels</i>	27888	1137	1713	2143
8	motele . . . . . <i>motels</i>	52	-	-	18
9	pensjonaty . . . . . <i>boarding houses</i>	249	-	-	-
10	inne obiekty hotelowe . . . . . <i>other hotel facilities</i>	22590	1325	1734	1525
11	Pozostałe obiekty . . . . . <i>Other facilities</i>	4714	-	392	343
12	ośrodki szkoleniowo-wypoczynkowe . . . . . <i>training-recreational centres</i>	4110	-	392	343
13	zespoły domków turystycznych . . . . . <i>public tourist cottages</i>	255	-	-	-
14	pola biwakowe . . . . . <i>tent camp sites</i>	349	-	-	-
	Miasto na prawach powiatu <i>City with powiat status</i>				
15	Zielona Góra . . . . .	75451	6057	5795	6851
16	Obiekty hotelowe . . . . . <i>Hotel facilities</i>	71095	5766	5492	6432
17	hotele . . . . . <i>hotels</i>	59491	4554	4510	5132
18	motele . . . . . <i>motels</i>	3029	203	223	220
19	pensjonaty . . . . . <i>boarding houses</i>	1344	90	56	63
20	inne obiekty hotelowe . . . . . <i>other hotel facilities</i>	7231	919	703	1017
21	Pozostałe obiekty . . . . . <i>Other facilities</i>	4356	291	303	419
22	schroniska młodzieżowe (łącznie ze szkolnymi) . . . . . <i>youth hostels (including school youth hostels)</i>	3953	291	303	419
23	kempingi . . . . . <i>camping sites</i>	310	-	-	-
24	pozostałe niesklasyfikowane . . . . . <i>others not classified</i>	93	-	-	-

**miesiące, rodzajów obiektów, podregionów i powiatów (cd.)**  
*and powiats (cont.)*

IV	V	VI	VII	VIII	IX	X	XI	XII	Lp. No.
<i>TOTAL (cont.)</i>									
2833	2795	3161	3025	3263	2829	3339	2479	2889	1
2833	2795	3161	3025	3263	2829	3339	2479	2889	2
2637	2509	2821	2559	2866	2408	2941	2057	2382	3
196	286	340	466	397	421	398	422	507	4
4930	4806	5597	6195	4936	5732	5374	3612	3981	5
4596	4610	4873	5202	4843	5124	4884	3269	3783	6
2725	2634	2817	3370	2777	2612	2739	1291	1930	7
-	18	16	-	-	-	-	-	-	8
-	-	-	-	90	58	60	35	6	9
1871	1958	2040	1832	1976	2454	2085	1943	1847	10
334	196	724	993	93	608	490	343	198	11
334	196	393	833	-	588	490	343	198	12
-	-	255	-	-	-	-	-	-	13
-	-	76	160	93	20	-	-	-	14
6287	9088	8855	8762	4400	6304	5195	4118	3739	15
5827	8678	8516	8432	4210	5883	4591	3779	3489	16
4505	7362	7505	7649	3224	4931	3954	3220	2945	17
257	266	194	285	292	331	281	257	220	18
68	129	89	115	114	203	155	121	141	19
997	921	728	383	580	418	201	181	183	20
460	410	339	330	190	421	604	339	250	21
460	351	244	99	172	421	604	339	250	22
-	59	95	156	-	-	-	-	-	23
-	-	-	75	18	-	-	-	-	24

TABL. 7. **Udzielone noclegi w turystycznych obiektach zbiorowego zakwaterowania według**  
*Nights spent (overnight stay) in collective tourist accommodation establishments by months,*

Lp. No.	WYSZCZEGÓLNIENIE SPECIFICATION	Ogółem Total	I	II	III
		w tym TURYSTOM ZAGRANICZNYM			
1	<b>WOJEWÓDZTWO</b> .....	2007 262151	14948	11310	19729
2	<b>VOIVIDSHIP</b> .....	2008 286358	17649	14067	25243
3		<b>2009 215197</b>	<b>14083</b>	<b>9539</b>	<b>16261</b>
4	Obiekty hotelowe .....	185717	13054	8490	14928
	<i>Hotel facilities</i>				
5	hotele .....	139206	9872	5952	11533
	<i>hotels</i>				
6	motele .....	18857	1233	913	1093
	<i>motels</i>				
7	pensjonaty .....	3373	199	144	197
	<i>boarding houses</i>				
8	inne obiekty hotelowe .....	24281	1750	1481	2105
	<i>other hotel facilities</i>				
9	Pozostałe obiekty .....	29480	1029	1049	1333
	<i>Other facilities</i>				
10	domy wycieczkowe .....	54	6	6	4
	<i>excursion hostels</i>				
11	schroniska (łącznie z młodzieżowymi i szkolnymi) .....	1884	19	15	247
	<i>shelters (including youth and school hostels)</i>				
12	ośrodki wczasowe .....	9127	383	349	385
	<i>holiday centres</i>				
13	ośrodki szkoleniowo-wypoczynkowe .....	4310	64	36	78
	<i>training-recreational centres</i>				
14	zespoly domków turystycznych .....	3010	13	172	206
	<i>public tourist cottages</i>				
15	kempingi .....	2439	-	-	-
	<i>camping sites</i>				
16	pola biwakowe .....	833	-	-	-
	<i>tent camp sites</i>				
17	pozostałe niesklasyfikowane .....	7500	526	417	340
	<i>others not classified</i>				
18	inne obiekty wykorzystywane dla turystyki .....	323	18	54	73
	<i>others facilities tourist used</i>				
19	<b>Podregion gorzowski Subregion</b> .....	110177	8309	4917	8285
20	Obiekty hotelowe .....	99073	7902	4617	7848
	<i>Hotel facilities</i>				
21	hotele .....	66917	5502	3010	5643
	<i>hotels</i>				
22	motele .....	14972	1012	572	718
	<i>motels</i>				
23	pensjonaty .....	1958	127	138	194
	<i>boarding houses</i>				
24	inne obiekty hotelowe .....	15226	1261	897	1293
	<i>other hotel facilities</i>				
25	Pozostałe obiekty .....	11104	407	300	437
	<i>Other facilities</i>				
26	domy wycieczkowe .....	54	6	6	4
	<i>excursion hostels</i>				
27	schroniska (łącznie z młodzieżowymi i szkolnymi) .....	516	7	4	164
	<i>shelters (including youth and school hostels)</i>				
28	ośrodki wczasowe .....	1790	8	8	10
	<i>holiday centres</i>				
29	ośrodki szkoleniowo-wypoczynkowe .....	1900	17	32	55
	<i>training-recreational centres</i>				



**miesiące, rodzajów obiektów, podregionów i powiatów (cd.)**  
*and powiats (cont.)*

IV	V	VI	VII	VIII	IX	X	XI	XII	Lp. No.
<i>of which FOREIGN TOURISTS</i>									
21576	24940	22966	34149	30290	25236	22942	17758	16307	1
24843	27341	28125	35520	30168	24341	25164	17800	16097	2
<b>18795</b>	<b>20823</b>	<b>19538</b>	<b>27615</b>	<b>27907</b>	<b>18651</b>	<b>17304</b>	<b>12399</b>	<b>12282</b>	3
16908	18170	16597	21620	21125	16798	15624	11137	11266	4
13033	13509	12501	16698	15240	12465	11977	7861	8565	5
1448	1504	2030	2576	2564	1777	1370	1431	918	6
233	391	345	333	304	192	643	220	172	7
2194	2766	1721	2013	3017	2364	1634	1625	1611	8
1887	2653	2941	5995	6782	1853	1680	1262	1016	9
6	-	-	20	12	-	-	-	-	10
199	73	83	556	411	55	138	15	73	11
459	810	576	2400	1821	651	522	354	417	12
115	483	871	998	1067	304	191	66	37	13
376	524	287	507	583	121	208	10	3	14
-	92	264	256	1820	7	-	-	-	15
-	57	62	392	301	21	-	-	-	16
642	582	742	866	767	694	621	817	486	17
90	32	56	-	-	-	-	-	-	18
9651	10290	9571	13669	14875	8766	8622	6885	6337	19
9006	9524	8401	11689	11739	8059	8038	6277	5973	20
6098	6314	5478	8059	7183	5232	5972	4083	4343	21
1160	1211	1760	2165	2123	1429	1004	1138	680	22
204	181	176	223	164	153	156	143	99	23
1544	1818	987	1242	2269	1245	906	913	851	24
645	766	1170	1980	3136	707	584	608	364	25
6	-	-	20	12	-	-	-	-	26
86	26	57	27	111	12	18	3	1	27
37	198	132	800	373	187	27	4	6	28
79	171	360	393	412	154	126	64	37	29

TABL. 7. **Udzielone noclegi w turystycznych obiektach zbiorowego zakwaterowania według**  
*Nights spent (overnight stay) in collective tourist accommodation establishments by months,*

Lp. No.	WYSZCZEGÓLNIENIE SPECIFICATION	Ogółem Total	I	II	III
			w tym TURYSTOM ZAGRANICZNYM (cd.)		
	<b>Podregion gorzowski (dok.) Subregion (cont.)</b>				
	Pozostałe obiekty (dok.) <i>Other facilities (cont.)</i>				
1	zespoły domków turystycznych ..... <i>public tourist cottages</i>	237	-	-	-
2	kempingi. .... <i>camping sites</i>	1750	-	-	-
3	pola biwakowe ..... <i>tent camp sites</i>	161	-	-	-
4	pozostałe niesklasyfikowane ..... <i>others not classified</i>	4696	369	250	204
	Powiaty: <i>Powiats:</i>				
5	GORZOWSKI .....	6140	167	360	435
6	Obiekty hotelowe ..... <i>Hotel facilities</i>	5897	167	360	435
7	hotele ..... <i>hotels</i>	5211	128	308	376
8	motele ..... <i>motels</i>	12	-	4	-
9	inne obiekty hotelowe ..... <i>other hotel facilities</i>	674	39	48	59
10	Pozostałe obiekty ..... <i>Other facilities</i>	243	-	-	-
11	ośrodki wczasowe ..... <i>holiday centres</i>	4	-	-	-
12	ośrodki szkoleniowo-wypoczynkowe ..... <i>training-recreational centres</i>	35	-	-	-
13	zespoły domków turystycznych ..... <i>public tourist cottages</i>	204	-	-	-
14	MIĘDZYRZECKI .....	18415	1213	700	1212
15	Obiekty hotelowe ..... <i>Hotel facilities</i>	17354	1201	668	1186
16	hotele ..... <i>hotels</i>	11257	747	309	842
17	motele ..... <i>motels</i>	703	81	78	12
18	inne obiekty hotelowe ..... <i>other hotel facilities</i>	5394	373	281	332
19	Pozostałe obiekty ..... <i>Other facilities</i>	1061	12	32	26
20	ośrodki wczasowe ..... <i>holiday centres</i>	287	-	-	-
21	ośrodki szkoleniowo-wypoczynkowe ..... <i>training-recreational centres</i>	628	12	24	26
22	zespoły domków turystycznych ..... <i>public tourist cottages</i>	33	-	-	-
23	pola biwakowe ..... <i>tent camp sites</i>	92	-	-	-
24	pozostałe niesklasyfikowane ..... <i>others not classified</i>	21	-	8	-

**miesiące, rodzajów obiektów, podregionów i powiatów (cd.)**  
*and powiats (cont.)*

IV	V	VI	VII	VIII	IX	X	XI	XII	Lp. No.
<i>of which FOREIGN TOURISTS (cont.)</i>									
-	-	124	113	-	-	-	-	-	1
-	-	100	-	1650	-	-	-	-	2
-	-	-	125	36	-	-	-	-	3
437	371	397	502	542	354	413	537	320	4
									5
426	629	849	633	521	639	538	610	333	5
426	629	741	537	496	625	538	610	333	6
370	560	699	438	380	541	483	598	330	7
8	-	-	-	-	-	-	-	-	8
48	69	42	99	116	84	55	12	3	9
-	-	108	96	25	14	-	-	-	10
-	-	-	-	-	4	-	-	-	11
-	-	-	-	25	10	-	-	-	12
-	-	108	96	-	-	-	-	-	13
1464	1444	1946	2231	3125	1498	1387	1131	1064	14
1453	1365	1872	1942	2740	1368	1381	1117	1061	15
966	839	1259	1459	1455	1021	1100	586	674	16
23	29	77	43	42	38	48	196	36	17
464	497	536	440	1243	309	233	335	351	18
11	79	74	289	385	130	6	14	3	19
-	17	15	118	102	35	-	-	-	20
10	62	39	81	256	95	6	14	3	21
-	-	16	17	-	-	-	-	-	22
-	-	-	72	20	-	-	-	-	23
1	-	4	1	7	-	-	-	-	24

**TABL. 7. Udzielone noclegi w turystycznych obiektach zbiorowego zakwaterowania według**  
*Nights spent (overnight stay) in collective tourist accommodation establishments by months,*

Lp. No.	WYSZCZEGÓLNIENIE SPECIFICATION	Ogółem Total	I	II	III
			w tym TURYSTOM ZAGRANICZNYM (cd.)		
1	SŁUBICKI . . . . .	35781	3310	1382	3019
2	Obiekty hotelowe . . . . . <i>Hotel facilities</i>	33061	3163	1310	2972
3	hotele . . . . . <i>hotels</i>	30485	2918	1181	2813
4	pensjonaty . . . . . <i>boarding houses</i>	955	75	74	98
5	inne obiekty hotelowe . . . . . <i>other hotel facilities</i>	1621	170	55	61
6	Pozostałe obiekty . . . . . <i>Other facilities</i>	2720	147	72	47
7	domy wycieczkowe . . . . . <i>excursion hostels</i>	54	6	6	4
8	schroniska (łącznie z młodzieżowymi i szkolnymi) . . . . . <i>shelters (including youth and school hostels)</i>	62	-	-	-
9	ośrodki wczasowe . . . . . <i>holiday centres</i>	126	-	-	-
10	pola biwakowe . . . . . <i>tent camp sites</i>	36	-	-	-
11	pozostałe niesklasyfikowane . . . . . <i>others not classified</i>	2442	141	66	43
12	STRZELECKO-DREZDENECKI . . . . .	3533	273	207	146
13	Obiekty hotelowe . . . . . <i>Hotel facilities</i>	2011	266	199	113
14	hotele . . . . . <i>hotels</i>	1883	266	199	113
15	inne obiekty hotelowe . . . . . <i>other hotel facilities</i>	128	-	-	-
16	Pozostałe obiekty . . . . . <i>Other facilities</i>	1522	7	8	33
17	schroniska (łącznie z młodzieżowymi i szkolnymi) . . . . . <i>shelters (including youth and school hostels)</i>	5	-	-	-
18	ośrodki wczasowe . . . . . <i>holiday centres</i>	290	2	-	4
19	ośrodki szkoleniowo-wypoczynkowe . . . . . <i>training-recreational centres</i>	1227	5	8	29
20	SULECIŃSKI . . . . .	26992	1858	1226	1758
21	Obiekty hotelowe . . . . . <i>Hotel facilities</i>	21787	1624	1042	1591
22	motele . . . . . <i>motels</i>	14257	931	490	706
23	pensjonaty . . . . . <i>boarding houses</i>	1003	52	64	96
24	inne obiekty hotelowe . . . . . <i>other hotel facilities</i>	6527	641	488	789
25	Pozostałe obiekty . . . . . <i>Other facilities</i>	5205	234	184	167
26	schroniska (łącznie z młodzieżowymi i szkolnymi) . . . . . <i>shelters (including youth and school hostels)</i>	96	-	-	-
27	ośrodki wczasowe . . . . . <i>holiday centres</i>	1083	6	8	6
28	ośrodki szkoleniowo-wypoczynkowe . . . . . <i>training-recreational centres</i>	10	-	-	-

**miesiące, rodzajów obiektów, podregionów i powiatów (cd.)**  
*and powiats (cont.)*

IV	V	VI	VII	VIII	IX	X	XI	XII	Lp. No.
<i>of which FOREIGN TOURISTS (cont.)</i>									
3831	3181	2280	4782	4089	2274	2886	2253	2494	1
3489	2990	1999	4410	3695	2147	2685	1927	2274	2
3350	2728	1858	4130	3490	1959	2421	1651	1986	3
98	69	87	119	71	71	78	63	52	4
41	193	54	161	134	117	186	213	236	5
342	191	281	372	394	127	201	326	220	6
6	-	-	20	12	-	-	-	-	7
-	6	50	6	-	-	-	-	-	8
-	-	46	60	20	-	-	-	-	9
-	-	-	20	16	-	-	-	-	10
336	185	185	266	346	127	201	326	220	11
188	408	488	449	294	360	332	257	131	12
97	143	158	117	117	287	212	207	95	13
97	143	158	117	117	215	156	207	95	14
-	-	-	-	-	72	56	-	-	15
91	265	330	332	177	73	120	50	36	16
-	-	-	5	-	-	-	-	-	17
22	156	19	15	46	24	-	-	2	18
69	109	311	312	131	49	120	50	34	19
2267	2404	2423	3577	5012	2272	1595	1553	1047	20
2152	2193	2053	2702	2872	1921	1356	1338	943	21
1129	1182	1683	2122	2081	1391	956	942	644	22
106	112	89	104	93	82	78	80	47	23
917	899	281	476	698	448	322	316	252	24
115	211	370	875	2140	351	239	215	104	25
-	-	-	-	96	-	-	-	-	26
15	25	52	607	205	124	27	4	4	27
-	-	10	-	-	-	-	-	-	28

**TABL. 7. Udzielone noclegi w turystycznych obiektach zbiorowego zakwaterowania według**  
*Nights spent (overnight stay) in collective tourist accommodation establishments by months,*

Lp. No.	WYSZCZEGÓLNIENIE SPECIFICATION	Ogółem Total	I	II	III
w tym TURYSTOM ZAGRANICZNYM (cd.)					
	SULECIŃSKI (dok.) (cont.)				
	Pozostałe obiekty (dok.) <i>Other facilities (cont.)</i>				
1	kempingi. . . . . <i>camping sites</i>	1750	-	-	-
2	pola biwakowe . . . . . <i>tent camp sites</i>	33	-	-	-
3	pozostałe niesklasyfikowane . . . . . <i>others not classified</i>	2233	228	176	161
	Miasto na prawach powiatu <i>City with powiat status</i>				
4	Gorzów Wlkp. . . . .	19316	1488	1042	1715
5	Obiekty hotelowe . . . . . <i>Hotel facilities</i>	18963	1481	1038	1551
6	hotele . . . . . <i>hotels</i>	18081	1443	1013	1499
7	inne obiekty hotelowe . . . . . <i>other hotel facilities</i>	882	38	25	52
8	Pozostałe obiekty . . . . . <i>Other facilities</i>	353	7	4	164
9	schroniska młodzieżowe (łącznie ze szkolnymi) . . . . . <i>shelters (including youth and school hostels)</i>	353	7	4	164
10	<b>Podregion zielonogórski</b> <i>Subregion</i> . . . . .	105020	5774	4622	7976
11	Obiekty hotelowe . . . . . <i>Hotel facilities</i>	86644	5152	3873	7080
12	hotele . . . . . <i>hotels</i>	72289	4370	2942	5890
13	motele . . . . . <i>motels</i>	3885	221	341	375
14	pensjonaty . . . . . <i>boarding houses</i>	1415	72	6	3
15	inne obiekty hotelowe . . . . . <i>other hotel facilities</i>	9055	489	584	812
16	Pozostałe obiekty . . . . . <i>Other facilities</i>	18376	622	749	896
17	schroniska (łącznie z młodzieżowymi i szkolnymi) . . . . . <i>shelters (including youth and school hostels)</i>	1368	12	11	83
18	ośrodki wczasowe . . . . . <i>holiday centres</i>	7337	375	341	375
19	ośrodki szkoleniowo-wypoczynkowe . . . . . <i>training-recreational centres</i>	2410	47	4	23
20	zespoły domków turystycznych . . . . . <i>public tourist cottages</i>	2773	13	172	206
21	kempingi. . . . . <i>camping sites</i>	689	-	-	-
22	pola biwakowe . . . . . <i>tent camp sites</i>	672	-	-	-
23	pozostałe niesklasyfikowane . . . . . <i>others not classified</i>	2804	157	167	136
24	inne obiekty wykorzystywane dla turystyki. . . . . <i>others facilities tourist used</i>	323	18	54	73

**miesiące, rodzajów obiektów, podregionów i powiatów (cd.)**  
*and powiats (cont.)*

IV	V	VI	VII	VIII	IX	X	XI	XII	Lp. No.
<i>of which FOREIGN TOURISTS (cont.)</i>									
-	-	100	-	1650	-	-	-	-	1
-	-	-	33	-	-	-	-	-	2
100	186	208	235	189	227	212	211	100	3
1475	2224	1585	1997	1834	1723	1884	1081	1268	4
1389	2204	1578	1981	1819	1711	1866	1078	1267	5
1315	2044	1504	1915	1741	1496	1812	1041	1258	6
74	160	74	66	78	215	54	37	9	7
86	20	7	16	15	12	18	3	1	8
86	20	7	16	15	12	18	3	1	9
9144	10533	9967	13946	13032	9885	8682	5514	5945	10
7902	8646	8196	9931	9386	8739	7586	4860	5293	11
6935	7195	7023	8639	8057	7233	6005	3778	4222	12
288	293	270	411	441	348	366	293	238	13
29	210	169	110	140	39	487	77	73	14
650	948	734	771	748	1119	728	712	760	15
1242	1887	1771	4015	3646	1146	1096	654	652	16
113	47	26	529	300	43	120	12	72	17
422	612	444	1600	1448	464	495	350	411	18
36	312	511	605	655	150	65	2	-	19
376	524	163	394	583	121	208	10	3	20
-	92	164	256	170	7	-	-	-	21
-	57	62	267	265	21	-	-	-	22
205	211	345	364	225	340	208	280	166	23
90	32	56	-	-	-	-	-	-	24

**TABL. 7. Udzielone noclegi w turystycznych obiektach zbiorowego zakwaterowania według**  
*Nights spent (overnight stay) in collective tourist accommodation establishments by months,*

Lp. No.	WYSZCZEGÓLNIENIE SPECIFICATION	Ogółem Total	I	II	III
w tym TURYSTOM ZAGRANICZNYM (cd.)					
	Powiaty: <i>Powiats:</i>				
1	KROŚNIENSKI . . . . .	9563	752	481	732
2	Obiekty hotelowe . . . . .	3102	359	102	284
	<i>Hotel facilities</i>				
3	hotele . . . . .	1904	290	96	281
	<i>hotels</i>				
4	pensjonaty . . . . .	744	68	-	3
	<i>boarding houses</i>				
5	inne obiekty hotelowe . . . . .	454	1	6	-
	<i>other hotel facilities</i>				
6	Pozostałe obiekty . . . . .	6461	393	379	448
	<i>Other facilities</i>				
7	ośrodki wczasowe . . . . .	5204	375	325	375
	<i>holiday centres</i>				
8	zespoły domków turystycznych . . . . .	793	-	-	-
	<i>public tourist cottages</i>				
9	pola biwakowe . . . . .	141	-	-	-
	<i>tent camp sites</i>				
10	inne obiekty wykorzystywane dla turystyki . . . . .	323	18	54	73
	<i>others facilities tourist used</i>				
11	NOWOSOLSKI . . . . .	1525	72	62	26
12	Obiekty hotelowe . . . . .	1447	72	62	26
	<i>Hotel facilities</i>				
13	hotele . . . . .	865	59	36	5
	<i>hotels</i>				
14	motele . . . . .	198	3	11	6
	<i>motels</i>				
15	pensjonaty . . . . .	56	-	-	-
	<i>boarding houses</i>				
16	inne obiekty hotelowe . . . . .	328	10	15	15
	<i>other hotel facilities</i>				
17	Pozostałe obiekty . . . . .	78	-	-	-
	<i>Other facilities</i>				
18	ośrodki wczasowe . . . . .	50	-	-	-
	<i>holiday centres</i>				
19	pozostałe niesklasyfikowane . . . . .	28	-	-	-
	<i>others not classified</i>				
20	ŚWIEBODZIŃSKI . . . . .	47325	2620	1698	3463
21	Obiekty hotelowe . . . . .	39907	2403	1507	3314
	<i>Hotel facilities</i>				
22	hotele . . . . .	37606	2259	1324	3027
	<i>hotels</i>				
23	motele . . . . .	1767	103	155	162
	<i>motels</i>				
24	inne obiekty hotelowe . . . . .	534	41	28	125
	<i>other hotel facilities</i>				
25	Pozostałe obiekty . . . . .	7418	217	191	149
	<i>Other facilities</i>				
26	schroniska (łącznie z młodzieżowymi i szkolnymi) . . . . .	773	-	-	3
	<i>shelters (including youth and school hostels)</i>				



**miesiące, rodzajów obiektów, podregionów i powiatów (cd.)**  
*and powiats (cont.)*

IV	V	VI	VII	VIII	IX	X	XI	XII	Lp. No.
<i>of which FOREIGN TOURISTS (cont.)</i>									
568	950	648	1454	1148	639	963	634	594	1
128	392	147	183	219	197	588	284	219	2
114	323	121	146	107	125	105	107	89	3
13	61	9	29	12	12	466	71	-	4
1	8	17	8	100	60	17	106	130	5
440	558	501	1271	929	442	375	350	375	6
350	375	402	946	600	356	375	350	375	7
-	151	31	293	232	86	-	-	-	8
-	-	12	32	97	-	-	-	-	9
90	32	56	-	-	-	-	-	-	10
88	86	123	243	139	154	205	146	181	11
88	84	122	193	132	141	200	146	181	12
61	50	103	130	37	88	121	96	79	13
11	10	-	25	45	13	50	15	9	14
-	-	-	-	-	-	-	-	56	15
16	24	19	38	50	40	29	35	37	16
-	2	1	50	7	13	5	-	-	17
-	-	-	50	-	-	-	-	-	18
-	2	1	-	7	13	5	-	-	19
4305	4927	3603	5799	6770	4627	4163	2538	2812	20
3944	4089	2966	4268	4955	4016	3635	2242	2568	21
3758	3874	2805	3999	4773	3838	3457	2097	2395	22
159	110	140	182	158	140	162	142	154	23
27	105	21	87	24	38	16	3	19	24
361	838	637	1531	1815	611	528	296	244	25
-	6	26	290	253	40	108	6	41	26

**TABL. 7. Udzielone noclegi w turystycznych obiektach zbiorowego zakwaterowania według**  
*Nights spent (overnight stay) in collective tourist accommodation establishments by months,*

Lp. No.	WYSZCZEGÓLNIENIE SPECIFICATION	Ogółem Total	I	II	III
			w tym TURYSTOM ZAGRANICZNYM (cd.)		
	ŚWIEBODZIŃSKI (dok.) (cont.)				
	Pozostałe obiekty (dok.) <i>Other facilities (cont.)</i>				
1	ośrodki wczasowe . . . . . <i>holiday centres</i>	2083	-	16	-
2	ośrodki szkoleniowo-wypoczynkowe . . . . . <i>training-recreational centres</i>	1193	47	4	-
3	zespoły domków turystycznych . . . . . <i>public tourist cottages</i>	347	13	7	10
4	pola biwakowe . . . . . <i>tent camp sites</i>	358	-	-	-
5	pozostałe niesklasyfikowane . . . . . <i>others not classified</i>	2664	157	164	136
6	WSCHOWSKI . . . . .	2704	32	65	127
7	Obiekty hotelowe . . . . . <i>Hotel facilities</i>	1194	32	65	104
8	hotele . . . . . <i>hotels</i>	14	-	11	-
9	pensjonaty . . . . . <i>boarding houses</i>	598	4	6	-
10	inne obiekty hotelowe . . . . . <i>other hotel facilities</i>	582	28	48	104
11	Pozostałe obiekty . . . . . <i>Other facilities</i>	1510	-	-	23
12	ośrodki szkoleniowo-wypoczynkowe . . . . . <i>training-recreational centres</i>	809	-	-	23
13	kempingi . . . . . <i>camping sites</i>	528	-	-	-
14	pola biwakowe . . . . . <i>tent camp sites</i>	173	-	-	-
15	ZIELONOGÓRSKI . . . . .	8972	267	397	817
16	Obiekty hotelowe . . . . . <i>Hotel facilities</i>	7169	258	224	621
17	hotele . . . . . <i>hotels</i>	5319	152	80	430
18	motele . . . . . <i>motels</i>	1516	94	144	181
19	inne obiekty hotelowe . . . . . <i>other hotel facilities</i>	334	12	-	10
20	Pozostałe obiekty . . . . . <i>Other facilities</i>	1803	9	173	196
21	schroniska (łącznie z młodzieżowymi i szkolnymi) . . . . . <i>shelters (including youth and school hostels)</i>	253	9	5	-
22	zespoły domków turystycznych . . . . . <i>public tourist cottages</i>	1513	-	165	196
23	pozostałe niesklasyfikowane . . . . . <i>others not classified</i>	37	-	3	-

**miesiące, rodzajów obiektów, podregionów i powiatów (cd.)**  
*and powiats (cont.)*

IV	V	VI	VII	VIII	IX	X	XI	XII	Lp. No.
<i>of which FOREIGN TOURISTS (cont.)</i>									
72	237	42	604	848	108	120	-	36	1
34	311	198	169	263	109	56	2	-	2
50	27	12	53	100	19	45	8	3	3
-	48	15	146	133	16	-	-	-	4
205	209	344	269	218	319	199	280	164	5 6
63	264	650	412	727	174	128	35	27	7
61	199	193	108	130	121	119	35	27	7
-	-	-	-	1	-	2	-	-	8
16	149	160	81	111	27	21	6	17	9
45	50	33	27	18	94	96	29	10	10
2	65	457	304	597	53	9	-	-	11
2	1	313	28	392	41	9	-	-	12
-	55	109	187	170	7	-	-	-	13
-	9	35	89	35	5	-	-	-	14
1040	716	861	1908	1242	623	507	345	249	15
714	370	861	1620	991	596	335	339	240	16
598	217	713	1425	849	338	197	157	163	17
97	134	124	140	128	148	132	126	68	18
19	19	24	55	14	110	6	56	9	19
326	346	-	288	251	27	172	6	9	20
-	-	-	220	-	3	5	4	7	21
326	346	-	48	251	16	163	2	-	22
-	-	-	20	-	8	4	-	2	23

**TABL. 7. Udzielone noclegi w turystycznych obiektach zbiorowego zakwaterowania według**  
*Nights spent (overnight stay) in collective tourist accommodation establishments by months,*

Lp. No.	WYSZCZEGÓLNIENIE SPECIFICATION	Ogółem Total	I	II	III
			w tym TURYSTOM ZAGRANICZNYM (dok.)		
1	ŻAGAŃSKI .....	3715	532	243	470
2	Obiekty hotelowe .....	3715	532	243	470
	<i>Hotel facilities</i>				
3	hotele .....	2599	401	192	383
	<i>hotels</i>				
4	inne obiekty hotelowe .....	1116	131	51	87
	<i>other hotel facilities</i>				
5	ŻARSKI .....	15005	662	865	989
6	Obiekty hotelowe .....	14477	662	865	989
	<i>Hotel facilities</i>				
7	hotele .....	9130	404	441	602
	<i>hotels</i>				
8	pensjonaty .....	17	-	-	-
	<i>boarding houses</i>				
9	inne obiekty hotelowe .....	5330	258	424	387
	<i>other hotel facilities</i>				
10	Pozostałe obiekty .....	528	-	-	-
	<i>Other facilities</i>				
11	ośrodki szkoleniowo-wypoczynkowe .....	408	-	-	-
	<i>training-recreational centres</i>				
12	zespoły domków turystycznych .....	120	-	-	-
	<i>public tourist cottages</i>				
	Miasto na prawach powiatu <i>City with powiat status</i>				
13	Zielona Góra .....	16211	837	811	1352
14	Obiekty hotelowe .....	15633	834	805	1272
	<i>Hotel facilities</i>				
15	hotele .....	14852	805	762	1162
	<i>hotels</i>				
16	motele .....	404	21	31	26
	<i>motels</i>				
17	inne obiekty hotelowe .....	377	8	12	84
	<i>other hotel facilities</i>				
18	Pozostałe obiekty .....	578	3	6	80
	<i>Other facilities</i>				
19	schroniska (łącznie z młodzieżowymi i szkolnymi) .....	342	3	6	80
	<i>shelters (including youth and school hostels)</i>				
20	kempingi .....	161	-	-	-
	<i>camping sites</i>				
21	pozostałe niesklasyfikowane .....	75	-	-	-
	<i>others not classified</i>				

**miesiące, rodzajów obiektów, podregionów i powiatów (dok.)**  
*and powiats (cont.)*

IV	V	VI	VII	VIII	IX	X	XI	XII	Lp. No.
<i>of which FOREIGN TOURISTS (cont.)</i>									
301	288	281	351	241	255	330	211	212	1
301	288	281	351	241	255	330	211	212	2
240	210	211	199	191	131	114	148	179	3
61	78	70	152	50	124	216	63	33	4
1512	1313	1585	1713	1612	1743	1224	695	1092	5
1512	1313	1465	1305	1612	1743	1224	695	1092	6
1035	671	949	909	1123	1138	932	297	629	7
-	-	-	-	17	-	-	-	-	8
477	642	516	396	472	605	292	398	463	9
-	-	120	408	-	-	-	-	-	10
-	-	-	408	-	-	-	-	-	11
-	-	120	-	-	-	-	-	-	12
1267	1989	2216	2066	1153	1670	1162	910	778	13
1154	1911	2161	1903	1106	1670	1155	908	754	14
1129	1850	2121	1831	976	1575	1077	876	688	15
21	39	6	64	110	47	22	10	7	16
4	22	34	8	20	48	56	22	59	17
113	78	55	163	47	-	7	2	24	18
113	41	-	19	47	-	7	2	24	19
-	37	55	69	-	-	-	-	-	20
-	-	-	75	-	-	-	-	-	21

**TABL. 8. Stopień wykorzystania miejsc noclegowych w wybranych turystycznych obiektach**  
*Occupancy rate of bed-places in selected collective tourist accommodation establishments by*

Lp. No.	WYSZCZEGÓLNIENIE SPECIFICATION	Ogółem Total	I	II	III	w %
1	<b>OGÓŁEM</b> .....	2007	28,4	22,8	22,5	24,1
2	<b>TOTAL</b> .....	2008	27,9	20,6	21,4	24,2
3	<b>2009</b> .....	<b>25,9</b>	<b>18,2</b>	<b>18,0</b>	<b>19,5</b>	
	w tym: of which:					
4	Hotele .....	27,3	22,0	20,2	24,2	
	<i>Hotels</i>					
5	Motele .....	30,0	21,6	26,4	24,1	
	<i>Motels</i>					
6	Pensjonaty .....	14,6	8,2	8,0	7,2	
	<i>Boarding houses</i>					
7	Inne obiekty hotelowe .....	21,9	17,2	16,9	19,2	
	<i>Other hotel facilities</i>					
8	Schroniska młodzieżowe .....	17,5	16,4	17,1	22,1	
	<i>Youth hostels</i>					
9	Szkolne schroniska młodzieżowe .....	22,1	26,8	28,0	26,1	
	<i>School youth hostels</i>					
10	Ośrodki wczasowe .....	31,9	10,4	11,3	10,4	
	<i>Holiday centres</i>					
11	Ośrodki kolonijne .....	59,5	-	-	-	
	<i>Summer camp centres</i>					
12	Ośrodki szkoleniowo-wypoczynkowe .....	30,7	14,5	17,8	16,2	
	<i>Training-recreational centres</i>					
13	Zespoły domków turystycznych .....	28,1	13,8	23,8	21,7	
	<i>Public tourist cottages</i>					
14	Kempingi .....	14,6	-	-	-	
	<i>Camping sites</i>					
15	Pola biwakowe .....	18,7	-	-	-	
	<i>Tent camp sites</i>					
16	Pozostałe niesklasyfikowane .....	15,5	11,5	10,1	9,4	
	<i>Others not classified</i>					

**zbiorowego zakwaterowania według miesięcy i rodzajów obiektów**  
*months and type*

IV	V	VI	VII	VIII	IX	X	XI	XII	Lp. No.
<i>in %</i>									
26,0	26,1	27,5	40,2	37,5	23,8	24,3	25,0	19,4	1
25,3	27,9	27,6	40,0	34,3	24,9	25,8	22,9	19,0	2
<b>22,1</b>	<b>22,9</b>	<b>26,9</b>	<b>38,2</b>	<b>37,9</b>	<b>22,4</b>	<b>22,2</b>	<b>22,1</b>	<b>17,7</b>	3
26,5	29,1	29,8	32,7	33,1	31,7	30,6	25,4	22,1	4
27,2	29,6	32,7	40,8	39,7	31,4	27,8	28,9	27,6	5
10,1	15,4	14,8	29,9	30,4	12,1	19,5	10,7	8,3	6
22,7	23,6	22,0	31,0	31,7	23,7	18,6	20,5	15,5	7
18,1	16,0	28,3	13,8	18,5	17,6	17,6	15,8	11,4	8
24,4	24,4	24,1	28,6	27,0	12,5	14,4	9,9	8,0	9
12,5	17,7	27,6	46,6	50,3	22,6	12,3	8,4	10,9	10
-	-	60,0	81,3	62,2	15,7	-	-	-	11
18,8	26,1	34,4	53,3	49,1	27,2	20,5	23,2	16,6	12
13,1	27,9	32,1	39,6	32,2	15,6	16,3	17,2	19,7	13
-	8,2	4,1	12,7	36,3	11,8	-	-	-	14
-	2,6	7,3	26,0	25,4	2,1	-	-	-	15
16,2	15,2	29,7	21,9	19,4	8,4	9,8	22,9	8,9	16

**TABL. 9. Wynajęte pokoje w hotelach, motelach, pensjonatach i innych obiektach hotelowych według miesięcy**

*Rooms rented in hotels, motels, boarding houses and other hotel facilities by months*

WYSZCZEGÓLNIENIE SPECIFICATION	Ogółem Total	Hotele Hotels	Motele Motels	Pensjonaty Boarding houses	Inne obiekty hotelowe Other hotel facilities	
<b>OGÓLEM</b>						
<b>TOTAL</b>						
<b>OGÓLEM</b> . . . . .	2007	473042	307208	24848	13320	127666
<b>TOTAL</b>	2008	505290	324607	29403	12050	139230
	<b>2009</b>	<b>423917</b>	<b>276893</b>	<b>30754</b>	<b>12268</b>	<b>104002</b>
Styczeń . . . . .	2007	30774	20203	1557	617	8397
<i>January</i>	2008	35633	22741	2178	1104	9610
	2009	28052	19129	1746	589	6588
Luty . . . . .	2007	29472	19403	1369	660	8040
<i>February</i>	2008	33210	21428	1888	855	9039
	2009	25313	16927	1807	524	6055
Marzec . . . . .	2007	34944	23695	1808	833	8608
<i>March</i>	2008	41159	26719	2282	676	11482
	2009	33008	22166	2090	666	8086
Kwiecień . . . . .	2007	35958	24051	1701	1033	9173
<i>April</i>	2008	42304	27575	2327	842	11560
	2009	34418	22579	2332	706	8801
Maj . . . . .	2007	41154	27014	1909	1214	11017
<i>May</i>	2008	42689	28143	2503	1094	10949
	2009	39013	26355	2557	1062	9039
Czerwiec . . . . .	2007	41252	26381	2160	1318	11393
<i>June</i>	2008	44687	28898	2516	992	12281
	2009	39915	26519	2602	985	9809
Lipiec . . . . .	2007	46473	28828	2681	1756	13208
<i>July</i>	2008	50043	31102	3306	1716	13919
	2009	45487	28011	3540	1862	12074
Sierpień . . . . .	2007	46554	28447	2592	1858	13657
<i>August</i>	2008	49187	30983	2860	1431	13913
	2009	43083	25060	3686	1810	12527
Wrzesień . . . . .	2007	48374	31581	2631	1252	12910
<i>September</i>	2008	47864	30422	2823	944	13675
	2009	40121	26537	2827	1174	9583
Październik . . . . .	2007	44568	29049	2505	1232	11782
<i>October</i>	2008	46137	29421	2805	1007	12904
	2009	36520	25032	2636	1418	7434
Listopad . . . . .	2007	40486	26874	2125	895	10592
<i>November</i>	2008	39787	26471	2008	785	10523
	2009	31553	20317	2623	838	7775
Grudzień . . . . .	2007	33033	21682	1810	652	8889
<i>December</i>	2008	32590	20704	1907	604	9375
	2009	27434	18261	2308	634	6231



**TABL. 9. Wynajęte pokoje w hotelach, motelach, pensjonatach i innych obiektach hotelowych według miesięcy (dok.)**  
*Rooms rented in hotels, motels, boarding houses and other hotel facilities by months (cont.)*

WYSZCZEGÓLNIENIE SPECIFICATION	Ogółem Total	Hotele Hotels	Motele Motels	Pensjonaty Boarding houses	Inne obiekty hotelowe Other hotel facilities	
w tym TURYSTOM ZAGRANICZNYM of which FOREIGN TOURISTS						
<b>OGÓŁEM</b> . . . . .	2007	148935	113264	11126	3205	21340
<b>TOTAL</b>	2008	161001	116942	13150	2639	28270
	<b>2009</b>	<b>118599</b>	<b>88553</b>	<b>12183</b>	<b>2171</b>	<b>15692</b>
Styczeń . . . . .	2007	9302	7107	627	211	1357
<i>January</i>	2008	11302	7783	835	353	2331
	2009	8438	6358	727	188	1165
Luty . . . . .	2007	7260	5357	465	142	1296
<i>February</i>	2008	8923	6409	598	155	1761
	2009	5953	4260	586	117	990
Marzec . . . . .	2007	11493	9172	752	212	1357
<i>March</i>	2008	15158	11301	997	166	2694
	2009	9504	7317	661	157	1369
Kwiecień . . . . .	2007	11887	9505	726	318	1338
<i>April</i>	2008	14822	11209	1043	211	2359
	2009	10523	7974	954	165	1430
Maj . . . . .	2007	14140	10481	945	301	2413
<i>May</i>	2008	14123	10478	1194	173	2278
	2009	11431	8620	946	218	1647
Czerwiec . . . . .	2007	12713	9201	1037	298	2177
<i>June</i>	2008	14670	11028	1225	202	2215
	2009	10852	8176	1262	205	1209
Lipiec . . . . .	2007	16266	12302	1407	253	2304
<i>July</i>	2008	17049	12337	1750	308	2654
	2009	13087	10049	1538	182	1318
Sierpień . . . . .	2007	14988	11417	1424	374	1773
<i>August</i>	2008	15706	11355	1535	255	2561
	2009	12687	9126	1835	203	1523
Wrzesień . . . . .	2007	14911	11409	1198	298	2006
<i>September</i>	2008	14146	10486	1296	172	2192
	2009	11234	8351	1165	126	1592
Październik . . . . .	2007	14034	10509	1112	375	2038
<i>October</i>	2008	14509	9883	1300	263	3063
	2009	9874	7513	884	357	1120
Listopad . . . . .	2007	11721	8956	740	274	1751
<i>November</i>	2008	10907	7930	726	203	2048
	2009	7689	5361	1002	148	1178
Grudzień . . . . .	2007	10220	7848	693	149	1530
<i>December</i>	2008	9686	6743	651	178	2114
	2009	7327	5448	623	105	1151

**TABL. 10. Stopień wykorzystania pokoi w hotelach, motelach, pensjonatach i innych obiektach hotelowych według miesięcy**

*Occupancy rate of rooms in hotels, motels, boarding houses and other hotel facilities by months*

WYSZCZEGÓLNIENIE SPECIFICATION		Ogółem	Hotele	Motele	Pensjonaty	Inne obiekty
		<i>Total</i>	<i>Hotels</i>	<i>Motels</i>	<i>Boarding houses</i>	<i>Other hotel facilities</i>
		w % in %				
<b>OGÓŁEM</b> .....	2007	36,8	38,6	45,7	26,9	33,1
<b>TOTAL</b>	2008	35,4	37,8	42,4	20,5	31,5
	<b>2009</b>	<b>31,2</b>	<b>33,4</b>	<b>38,2</b>	<b>19,2</b>	<b>27,0</b>
Styczeń .....	2007	30,7	32,1	39,9	16,7	28,3
<i>January</i>	2008	30,0	31,9	42,1	24,1	25,4
	2009	24,9	26,4	28,9	13,7	21,9
Luty .....	2007	32,4	34,0	38,5	19,8	29,9
<i>February</i>	2008	29,7	32,0	36,6	19,9	25,4
	2009	23,8	25,4	33,8	12,7	19,9
Marzec .....	2007	34,7	37,5	46,3	22,6	28,9
<i>March</i>	2008	35,0	37,3	41,6	14,9	31,8
	2009	27,9	30,4	32,1	12,1	24,1
Kwiecień .....	2007	37,0	39,5	43,0	28,9	31,8
<i>April</i>	2008	36,6	39,7	43,6	17,7	32,1
	2009	29,7	32,0	37,2	13,5	25,9
Maj .....	2007	39,6	41,6	43,1	35,9	35,2
<i>May</i>	2008	36,8	39,3	45,4	22,2	32,3
	2009	32,9	36,1	39,3	19,2	27,1
Czerwiec .....	2007	39,8	42,0	50,3	40,3	34,2
<i>June</i>	2008	40,0	41,9	47,1	20,8	37,5
	2009	33,1	35,4	38,5	18,5	29,2
Lipiec .....	2007	39,9	40,6	51,8	36,5	37,1
<i>July</i>	2008	40,4	42,6	52,3	30,1	35,8
	2009	38,7	38,1	49,0	35,8	38,3
Sierpień .....	2007	39,6	39,3	50,1	38,4	38,8
<i>August</i>	2008	39,6	42,1	45,2	26,7	35,8
	2009	39,3	38,5	51,3	36,3	38,7
Wrzesień .....	2007	42,5	44,9	52,5	26,8	38,1
<i>September</i>	2008	40,2	43,0	47,4	18,6	36,7
	2009	36,4	40,7	40,4	16,5	31,1
Październik .....	2007	38,6	40,9	49,6	25,5	34,1
<i>October</i>	2008	37,0	39,7	44,4	18,8	33,3
	2009	32,8	37,3	36,5	24,9	23,6
Listopad .....	2007	36,3	38,9	43,5	19,1	32,3
<i>November</i>	2008	33,0	36,7	32,8	17,0	28,0
	2009	30,0	32,3	37,5	16,5	25,7
Grudzień .....	2007	28,9	30,6	35,8	13,5	26,6
<i>December</i>	2008	26,1	27,7	30,3	12,8	24,0
	2009	24,3	27,7	31,2	10,9	18,6

TABL. 11. **Hotele, motele, pensjonaty i kempingi według kategorii**  
*Hotels, motels, boarding houses and camping sites by category*

WYSZCZEGÓLNIENIE SPECIFICATION	Ogółem Total	Kategorie Categories				W trakcie kategory- zacji In the course of the categorize	
		****	***	**	*		
<b>HOTELE</b>							
<i>HOTELS</i>							
Obiekty (stan w dniu 31 VII) . . . . .	2007	62	2	20	22	12	6
<i>Facilities (as of 31 VII)</i>	2008	64	3	19	23	12	7
	2009	63	3	22	21	12	5
Miejsca noclegowe (stan w dniu 31 VII) . . . . .	2007	4383	233	1765	1275	875	235
<i>Number of beds (as of 31 VII)</i>	2008	4494	301	1727	1340	857	269
	2009	4713	304	1858	1515	871	165
Pokoje (stan w dniu 31 VII) . . . . .	2007	2309	138	926	679	453	113
<i>Rooms (as of 31 VII)</i>	2008	2381	186	911	714	439	131
	2009	2478	186	975	796	439	82
Korzystający z noclegów . . . . .	2007	322938	21665	140082	93540	57352	10299
<i>Tourists accommodated</i>	2008	344676	19040	158568	96643	57299	13126
	2009	298768	20204	145343	83659	42626	6936
w tym turyści zagraniczni . . . . .	2007	125845	6443	67858	31846	17477	2221
<i>of which foreign tourists</i> . . . . .	2008	136158	6920	84423	27358	14348	3109
	2009	104117	6200	66562	21315	8592	1448
Udzielone noclegi . . . . .	2007	471522	35372	180928	136902	102095	16225
<i>Nights spent (overnight stay)</i>	2008	504507	32859	202118	142121	105675	21734
	2009	430224	33017	183243	123198	80505	10261
w tym turystom zagranicznym . . . . .	2007	170624	12009	87391	47309	20383	3532
<i>of which foreign tourists</i> . . . . .	2008	181148	14451	105296	38918	17149	5334
	2009	139206	12275	81832	31090	11856	2153
Wynajęte pokoje . . . . .	2007	307208	25134	123874	87546	60222	10432
<i>Rooms rented</i>	2008	324607	26452	134208	90516	61022	12409
	2009	276893	27000	120060	75260	48109	6464
w tym turystom zagranicznym . . . . .	2007	113264	10528	58592	29967	11646	2531
<i>of which foreign tourists</i> . . . . .	2008	116942	13112	65816	24700	10283	3031
	2009	88553	10848	50441	18829	6982	1453
Stopień wykorzystania miejsc noclegowych w %	2007	31,4	41,6	32,7	29,1	33,1	19,5
<i>Occupancy rate of beds-places in %</i> . . . . .	2008	31,1	35,1	31,3	29,3	34,3	24,2
	2009	27,3	29,8	27,0	27,2	29,1	18,7
Stopień wykorzystania pokoi w % . . . . .	2007	38,6	49,9	41,8	35,0	37,8	25,6
<i>Occupancy rate of rooms in %</i> . . . . .	2008	37,8	45,6	39,5	34,9	38,7	28,2
	2009	33,4	39,8	33,5	31,7	34,5	24,2

TABL. 11. **Hotele, motele, pensjonaty i kempingi według kategorii (cd.)**  
*Hotels, motels, boarding houses and camping sites by category (cont.)*

WYSZCZEGÓLNIENIE SPECIFICATION	Ogółem Total	Kategorie Categories				W trakcie kategory- zacji <i>In the course of the categorize</i>	
		****	***	**	*		
<b>MOTELE</b>							
<i>MOTELS</i>							
Obiekty (stan w dniu 31 VII) . . . . .	2007	9	-	2	5	1	1
<i>Facilities (as of 31 VII)</i>	2008	9	-	3	5	1	-
	2009	10	-	3	5	-	2
Miejsca noclegowe (stan w dniu 31 VII) . . . . .	2007	338	-	65	241	20	12
<i>Number of beds (as of 31 VII)</i>	2008	410	-	110	280	20	-
	2009	472	-	110	293	-	69
Pokoje (stan w dniu 31 VII) . . . . .	2007	167	-	31	116	10	10
<i>Rooms (as of 31 VII)</i>	2008	204	-	57	137	10	-
	2009	254	-	57	138	-	59
Korzystający z noclegów . . . . .	2007	36697	-	8849	24304	2566	978
<i>Tourists accommodated</i>	2008	38711	-	11058	25718	1935	-
	2009	40464	-	12590	22483	-	5391
w tym turyści zagraniczni . . . . .	2007	17149	-	4261	10839	1366	683
<i>of which foreign tourists</i>	2008	18040	-	5128	12037	875	-
	2009	18144	-	6133	10048	-	1963
Udzielone noclegi . . . . .	2007	38385	-	8849	25797	2669	1070
<i>Nights spent (overnight stay)</i>	2008	43500	-	11288	29701	2511	-
	2009	48170	-	12726	24246	-	11198
w tym turystom zagranicznym . . . . .	2007	17992	-	4261	11607	1375	749
<i>of which foreign tourists</i>	2008	20360	-	5286	14199	875	-
	2009	18857	-	6169	10723	-	1965
Wynajęte pokoje . . . . .	2007	24848	-	5619	16660	1637	932
<i>Rooms rented</i>	2008	29403	-	7352	20647	1404	-
	2009	30754	-	9272	16250	-	5232
w tym turystom zagranicznym . . . . .	2007	11126	-	2862	6678	935	651
<i>of which foreign tourists</i>	2008	13150	-	3573	8911	666	-
	2009	12183	-	4607	6192	-	1384
Stopień wykorzystania miejsc noclegowych w %	2007	34,9	-	42,0	33,4	#	#
<i>Occupancy rate of beds-places in %</i>	2008	30,9	-	35,2	29,2	#	-
	2009	30,0	-	31,7	23,9	-	60,1
Stopień wykorzystania pokoi w % . . . . .	2007	45,7	-	56,2	44,5	#	#
<i>Occupancy rate of rooms in %</i>	2008	42,4	-	45,6	41,5	#	-
	2009	38,2	-	44,6	32,8	-	51,7

TABL. 11. **Hotele, motele, pensjonaty i kempingi według kategorii (cd.)**  
*Hotels, motels, boarding houses and camping sites by category (cont.)*

WYSZCZEGÓLNIENIE SPECIFICATION	Ogółem Total	Kategorie Categories				W trakcie kategoryzacji In the course of the categorize	
		****	***	**	*		
<b>PENSJONATY</b>							
<i>BOARDING HOUSES</i>							
Obiekty (stan w dniu 31 VII) . . . . .	2007	7	-	3	-	1	3
<i>Facilities (as of 31 VII)</i>	2008	9	1	3	1	1	3
	2009	8	1	3	-	1	3
Miejsca noclegowe (stan w dniu 31 VII) . . . . .	2007	327	-	181	-	30	116
<i>Number of beds (as of 31 VII)</i>	2008	422	14	198	28	30	152
	2009	378	14	182	-	-	152
Pokoje (stan w dniu 31 VII) . . . . .	2007	155		86		15	54
<i>Rooms (as of 31 VII)</i>	2008	184	7	87	11	15	64
	2009	178	7	92	-	15	64
Korzystający z noclegów . . . . .	2007	15377	-	7605	-	3956	3816
<i>Tourists accommodated</i>	2008	11165	238	6071	194	2036	2626
	2009	13204	857	6265	-	3191	2891
w tym turyści zagraniczni . . . . .	2007	2247	-	1617	-	-	630
<i>of which foreign tourists</i>	2008	2033	3	1286	30	6	708
	2009	1728	-	891	-	-	837
Udzielone noclegi . . . . .	2007	22190	-	13572	-	3956	4662
<i>Nights spent (overnight stay)</i>	2008	19220	614	10662	246	3451	4247
	2009	21006	1344	11079	-	3269	5314
w tym turystom zagranicznym . . . . .	2007	4840	-	4053	-	-	787
<i>of which foreign tourists</i>	2008	3650	5	2649	72	6	918
	2009	3373	-	2297	-	-	1076
Wynajęte pokoje . . . . .	2007	13320	-	8624	-	2173	2523
<i>Rooms rented</i>	2008	12050	398	6812	89	1769	2982
	2009	12268	931	6550	-	1658	3129
w tym turystom zagranicznym . . . . .	2007	3205	-	2771	-	-	434
<i>of which foreign tourists</i>	2008	2639	3	1846	13	6	771
	2009	2171	-	1473	-	-	698
Stopień wykorzystania miejsc noclegowych w %	2007	20,5	-	19,2	-	#	17,7
<i>Occupancy rate of beds-places in %</i>	2008	14,7	#	15,6	#	#	9,2
	2009	14,6	#	16,1	-	#	8,7
Stopień wykorzystania pokoi w % . . . . .	2007	26,9	-	27,2	-	39,7	20,2
<i>Occupancy rate of rooms in %</i>	2008	20,5	30,9	22,2	6,6	33,6	14,8
	2009	19,2	36,4	21,2	-	36,4	12,1

**TABL. 11. Hotele, motele, pensjonaty i kempingi według kategorii (dok.)**  
*Hotels, motels, boarding houses and camping sites by category (cont.)*

WYSZCZEGÓLNIENIE SPECIFICATION	Ogółem Total	Kategorie Categories				W trakcie kategoryzacji In the course of the categorize	
		****	***	**	*		
<b>KEMPINGI</b>							
<i>CAMPING SITES</i>							
Obiekty (stan w dniu 31 VII) . . . . .	2007	4	1	-	3	-	-
<i>Facilities (as of 31 VII)</i>	2008	6	1	-	3	1	1
	2009	3	1	-	2	-	2
Miejsca noclegowe (stan w dniu 31 VII) . . . .	2007	576	152	-	424	-	-
<i>Number of beds (as of 31 VII)</i>	2008	1514	200	-	694	500	120
	2009	555	200	-	355	-	-
Korzystający z noclegów . . . . .	2007	1569	107	-	1462	-	-
<i>Tourists accommodated</i>	2008	3181	574	-	2209	361	37
	2009	2265	280	-	1497	-	488
w tym turyści zagraniczni . . . . .	2007	704	87	-	617	-	-
<i>of which foreign tourists</i>	2008	1420	427	-	943	50	-
	2009	404	135	-	269	-	-
Udzielone noclegi . . . . .	2007	5927	957	-	4970	-	-
<i>Nights spent (overnight stay)</i>	2008	11972	2285	-	8396	1108	183
	2009	13072	3280	-	5091	-	4701
w tym turystom zagranicznym . . . . .	2007	2156	775	-	1381	-	-
<i>of which foreign tourists</i>	2008	5256	1217	-	3838	201	-
	2009	2439	1750	-	689	-	-
Stopień wykorzystania miejsc noclegowych w %	2007	7,4	#	-	7,1	-	-
<i>Occupancy rate of beds-places in %</i>	2008	8,3	#	-	10,6	#	#
	2009	14,6	#	-	10,2	-	52,0

TABL. 12. Pozostałe turystyczne obiekty zbiorowego zakwaterowania według kategorii  
*Other collective tourist accommodation establishments by category*

WYSZCZEGÓLNIENIE <i>SPECIFICATION</i>	Ogółem <i>Total</i>	Kategorie <i>Categories</i>			W trakcie kategory- zacji <i>In the course of the categorize</i>	
		I	II	III		
<b>DOMY WYCIECZKOWE</b>						
<i>EXCURSION HOUSES</i>						
Obiekty (stan w dniu 31 VII) . . . . .	2007	2	-	-	2	-
<i>Facilities (as of 31 VII)</i>	2008	2	-	-	2	-
	2009	1	-	-	1	-
Miejsca noclegowe (stan w dniu 31 VII) . . . . .	2007	80	-	-	80	-
<i>Number of beds (as of 31 VII)</i>	2008	80	-	-	80	-
	2009	31	-	-	31	-
Korzystający z noclegów . . . . .	2007	3121	-	335	2687	79
<i>Tourists accommodated</i>	2008	1535	-	-	1535	-
	2009	482	-	-	482	-
w tym turyści zagraniczni . . . . .	2007	336	-	-	332	4
<i>of which foreign tourists</i>	2008	83	-	-	83	-
	2009	45	-	-	45	-
Udzielone noclegi . . . . .	2007	7066	-	845	6134	87
<i>Nights spent (overnight stay)</i>	2008	4232	-	-	4232	-
	2009	593	-	-	593	-
w tym turystom zagranicznym . . . . .	2007	517	-	-	513	4
<i>of which foreign tourists</i>	2008	93	-	-	93	-
	2009	54	-	-	54	-
Stopień wykorzystania miejsc noclegowych w % . . . . .	2007	17,6	-	15,4	18,1	12,2
<i>Occupancy rate of beds-places in %</i>	2008	20,6	-	-	20,6	-
	2009	#	-	-	#	-
<b>SCHRONISKA MŁODZIEŻOWE</b>						
<i>YOUTH HOSTELS</i>						
Obiekty (stan w dniu 31 VII) . . . . .	2007	6	1	3	2	-
<i>Facilities (as of 31 VII)</i>	2008	5	1	2	2	-
	2009	4	1	2	1	-
Miejsca noclegowe (stan w dniu 31 VII) . . . . .	2007	256	40	156	60	-
<i>Number of beds (as of 31 VII)</i>	2008	221	40	126	55	-
	2009	208	60	126	22	-
Korzystający z noclegów . . . . .	2007	3788	101	3284	403	-
<i>Tourists accommodated</i>	2008	5508	160	5040	308	-
	2009	4100	305	3725	70	-
w tym turyści zagraniczni . . . . .	2007	124	27	62	35	-
<i>of which foreign tourists</i>	2008	195	32	103	60	-
	2009	274	24	250	-	-
Udzielone noclegi . . . . .	2007	7585	408	5596	1581	-
<i>Nights spent (overnight stay)</i>	2008	10834	698	8743	1393	-
	2009	8145	1258	6672	215	-
w tym turystom zagranicznym . . . . .	2007	613	150	165	298	-
<i>of which foreign tourists</i>	2008	618	160	218	240	-
	2009	455	96	359	-	-
Stopień wykorzystania miejsc noclegowych w % . . . . .	2007	15,3	#	19,3	11,0	-
<i>Occupancy rate of beds-places in %</i>	2008	18,2	#	25,7	10,0	-
	2009	17,5	#	19,6	#	-

TABL. 13. Turystyczne obiekty zbiorowego zakwaterowania według wybranych miast

Stan w dniu 31 VII

*Collective tourist accommodation establishments by selected urban areas**As of 31 VII*

WYSZCZEGÓLNIENIE SPECIFICATION	Obiekty <sup>a</sup> Facilities <sup>a</sup>	Miejsca noclegowe <sup>a</sup> Number of beds <sup>a</sup>		Korzystający z noclegów Tourists accommodated		Udzielone noclegi Nights spent (overnight stay)		
		ogółem total	w tym całoroczne of which open all year	ogółem total	w tym turyści za- graniczni of which foreign tourists	ogółem total	w tym tu- rystom za- granicznym of which foreign tourists	
<b>WOJEWÓDZTWO</b>	2007	134	8856	5590	401363	131016	705003	182935
<i>VOIVODSHIP</i>	2008	140	9168	5925	410068	126023	735280	188290
	<b>2009</b>	<b>137</b>	<b>9882</b>	<b>6580</b>	<b>348021</b>	<b>87462</b>	<b>624582</b>	<b>129141</b>
<b>Miasta</b>								
<i>Urban areas</i>								
Babimost . . . . .	1	50	50	969	84	2327	247	
Bytom Odrzański . . . . .	1	89	89	1412	18	8031	22	
Cybinka . . . . .	1	31	31	591	59	783	68	
Czerwieńsk . . . . .	1	23	23	449	-	3020	-	
Dobiegniew . . . . .	1	25	-	43	1	139	5	
Drezdenko . . . . .	1	58	58	1455	480	2704	1051	
Gorzów Wlkp. . . . .	12	1046	866	56158	10105	105546	19316	
Gubin . . . . .	5	240	116	5255	1199	12560	1872	
Iłowa . . . . .	1	37	37	2773	1039	3136	1172	
Kargowa . . . . .	1	10	10	371	1	1257	1	
Kostrzyn nad Odrą . . . . .	2	179	179	12895	2541	20214	4685	
Koźuchów . . . . .	1	51	51	2288	236	3426	328	
Krosno Odrzańskie . . . . .	2	66	66	3517	552	4756	809	
Lubniewice . . . . .	10	820	112	5990	155	35627	727	
Lubsko . . . . .	4	103	103	6566	335	9085	1017	
Łęknica . . . . .	1	50	50	5950	3299	6155	3311	
Międzyrzecz . . . . .	4	144	78	4639	333	6121	766	
Nowa Sól . . . . .	4	381	113	4044	425	8786	915	
Nowe Miasteczko . . . . .	2	33	33	5398	2	5562	6	
Ośno Lubuskie . . . . .	4	242	82	2538	585	5357	1209	
Rzepin . . . . .	4	381	381	6809	2333	10127	4009	
Skwierzyna . . . . .	2	110	110	2452	159	3454	220	
Sława . . . . .	10	1479	69	12681	460	48316	1391	
Stubice . . . . .	10	1360	1360	63070	24319	96706	28996	
Strzelce Krajeńskie . . . . .	2	81	81	4615	360	7656	776	
Sulęcín . . . . .	3	103	103	2804	251	6775	779	
Szlichtyngowa . . . . .	1	15	15	754	93	1261	213	
Szprotawa . . . . .	1	46	46	8446	645	10206	794	
Świebodzin . . . . .	4	318	318	13870	4714	33907	8827	
Torzyn . . . . .	6	503	303	25921	16146	26800	16235	
Trzciel . . . . .	3	74	74	3701	2615	6793	3008	
Witnica . . . . .	1	49	49	3258	541	6061	1200	
Wschowa . . . . .	2	33	33	1341	190	2919	369	
Zbąszynek . . . . .	1	30	30	1300	178	2702	474	
Zielona Góra . . . . .	17	1117	956	47730	8943	75451	16211	
Żagań . . . . .	4	165	165	8488	265	13390	647	
Żary . . . . .	7	340	340	17480	3801	27466	7465	

<sup>a</sup> Stan w dniu 31 VII<sup>a</sup> As of 31 VII.



TABL. 14. **Placówki gastronomiczne w turystycznych obiektach zbiorowego zakwaterowania według rodzajów obiektów**

Stan w dniu 31 VII

*Catering units in collective tourist accommodation establishments by type*

*As of 31 VII*

WYSZCZEGÓLNIENIE SPECIFICATION		Restauracje <i>Restaurants</i>	Bary i kawiarnie <i>Bars and cafés</i>	Stolówki <i>Canteens</i>	Punkty ga- strono- miczne <i>Food stands</i>
<b>OGÓLEM</b> . . . . .	2007	101	88	62	57
<b>TOTAL</b> . . . . .	2008	114	97	65	64
	<b>2009</b>	<b>107</b>	<b>93</b>	<b>60</b>	<b>41</b>
w tym: of which:					
Hotele . . . . .	2007	49	35	5	5
<i>Hotels</i> . . . . .	2008	51	35	5	8
	2009	49	31	4	2
Motele . . . . .	2007	7	2	-	-
<i>Motels</i> . . . . .	2008	9	3	-	-
	2009	11	3	-	-
Pensjonaty . . . . .	2007	6	2	1	-
<i>Boarding houses</i> . . . . .	2008	6	6	2	1
	2009	5	3	2	-
Inne obiekty hotelowe . . . . .	2007	27	16	6	13
<i>Other hotel facilities</i> . . . . .	2008	34	17	5	7
	2009	28	20	4	10
Domy wycieczkowe . . . . .	2007	1	1	-	-
<i>Excursion hostels</i> . . . . .	2008	-	1	-	-
	2009	-	1	-	-
Schroniska (łącznie z młodzieżowymi i szkolnymi) . . . . .	2007	-	-	4	-
<i>Schelters (including youth and school hostels)</i> . . . . .	2008	-	-	5	-
	2009	-	-	6	-
Ośrodki wczasowe . . . . .	2007	6	9	17	13
<i>Holiday centres</i> . . . . .	2008	5	10	17	18
	2009	6	12	14	8
Ośrodki kolonijne . . . . .	2007	-	1	5	1
<i>Summer camp centres</i> . . . . .	2008	-	1	4	1
	2009	-	-	4	1
Ośrodki szkoleniowo-wypoczynkowe . . . . .	2007	5	14	19	6
<i>Training-recreational centres</i> . . . . .	2008	7	14	20	9
	2009	4	13	22	5
Zespoły domków turystycznych . . . . .	2007	-	4	3	5
<i>Public tourist cottages</i> . . . . .	2008	1	4	3	5
	2009	2	5	3	3
Kempingi . . . . .	2007	-	2	1	11
<i>Camping sites</i> . . . . .	2008	-	2	1	11
	2009	-	-	-	8
Pola biwakowe . . . . .	2007	-	-	-	2
<i>Tent camp sites</i> . . . . .	2008	-	1	1	3
	2009	-	2	-	2
Pozostałe niesklasyfikowane . . . . .	2007	-	2	1	-
<i>Others not classified</i> . . . . .	2008	1	3	2	-
	2009	2	3	1	2

TABL. 15. **Turyści zagraniczni korzystający z turystycznych obiektów zbiorowego zakwaterowania**  
*Foreign tourists using collective tourist establishments by type and selected countries*

Lp. No.	WYSZCZEGÓLNIENIE SPECIFICATION	Ogółem <i>Total</i>	W tym			
			hotele <i>hotels</i>	motele <i>motels</i>	pensjonaty <i>boarding houses</i>	inne obiekty hotelowe <i>other hotel facilities</i>
1	<b>OGÓŁEM</b> . . . . . 2007	178981	125845	17149	2247	22513
2	<b>TOTAL</b> . . . . . 2008	196296	136158	18040	2033	26310
3	<b>2009</b>	<b>151568</b>	<b>104117</b>	<b>18144</b>	<b>1728</b>	<b>16512</b>
4	EUROPA <i>EUROPE</i> . . . . .	149034	102081	17955	1710	16305
	w tym: <i>of which:</i>					
5	Austria <i>Austria</i> . . . . .	500	452	9	-	26
6	Belgia <i>Belgium</i> . . . . .	2132	1267	405	13	382
7	Białoruś <i>Bielarus</i> . . . . .	17556	12551	1671	32	2970
8	Bulgaria <i>Bulgaria</i> . . . . .	539	174	21	43	290
9	Dania <i>Denmark</i> . . . . .	3182	2561	189	20	210
10	Estonia <i>Estonia</i> . . . . .	674	443	155	-	70
11	Finlandia <i>Finland</i> . . . . .	585	485	24	16	28
12	Francja <i>France</i> . . . . .	3654	2345	423	45	664
13	Hiszpania <i>Spain</i> . . . . .	449	348	31	1	55
14	Irlandia <i>Ireland</i> . . . . .	605	345	123	-	129
15	Litwa <i>Lithuania</i> . . . . .	18298	13693	2683	70	1476
16	Łotwa <i>Latvia</i> . . . . .	6978	6273	255	-	448
17	Niderlandy <i>Netherlands</i> . . . . .	5325	3365	742	135	710
18	Niemcy <i>Germany</i> . . . . .	39237	26835	2926	934	4915
19	Norwegia <i>Norway</i> . . . . .	677	536	41	2	72
20	Republika Czeska <i>Czech Republic</i>	1048	688	32	4	242
21	Rosja <i>Russian Federation</i> . . . . .	27704	18554	6937	120	1507
22	Rumunia <i>Romania</i> . . . . .	401	295	29	5	66
23	Słowacja <i>Slovakia</i> . . . . .	523	421	38	-	43
24	Szwajcaria <i>Switzerland</i> . . . . .	968	888	13	4	34
25	Szwecja <i>Sweden</i> . . . . .	2152	1861	67	19	132
26	Turcja <i>Turkey</i> . . . . .	303	226	7	55	14
27	Ukraina <i>Ukraine</i> . . . . .	10512	4046	645	73	1171
28	Węgry <i>Hungary</i> . . . . .	292	254	5	-	23
29	W. Brytania <i>United Kingdom</i> . . . . .	1878	1163	128	18	355
30	Włochy <i>Italy</i> . . . . .	2005	1474	237	8	212

## według rodzajów obiektów i wybranych krajów

Of which							Lp. No.
schroniska (łącznie z młodzieżowymi i szkolnymi) <i>shelters including youth and school hostels)</i>	ośrodki wczasowe <i>holiday centres</i>	ośrodki szkole- niowo-wypo- czynkowe <i>training- -recreatio- nal centres</i>	zespoły domków turystycznych <i>public tourist cottages</i>	kempingi <i>camping sites</i>	pola biwakowe <i>tent camp sites</i>	pozostałe niesklasy- fikowane <i>others not classified</i>	
1171	1209	1804	1053	704	416	4514	1
743	1904	1900	1125	1420	268	6308	2
<b>706</b>	<b>1320</b>	<b>1454</b>	<b>942</b>	<b>404</b>	<b>313</b>	<b>5860</b>	3
688	1312	1418	932	404	312	5849	4
-	2	5	-	3	3	-	5
4	9	8	11	17	4	12	6
59	-	15	9	-	-	249	7
-	-	1	-	1	-	9	8
-	13	13	3	41	6	104	9
-	-	-	-	-	6	-	10
-	4	-	-	17	10	1	11
13	53	56	15	12	15	13	12
-	2	6	-	1	-	5	13
-	-	1	7	-	-	-	14
221	9	50	55	-	-	41	15
-	-	-	-	-	-	2	16
-	80	35	41	27	45	145	17
184	1009	861	698	243	196	417	18
-	-	9	-	9	1	7	19
3	-	29	37	2	4	7	20
18	-	79	16	-	-	473	21
3	2	-	-	-	-	1	22
1	9	4	5	-	-	2	23
3	3	10	7	2	4	-	24
2	-	27	5	15	8	16	25
-	-	1	-	-	-	-	26
165	1	57	9	-	-	4318	27
-	-	8	-	-	-	2	28
9	101	77	10	10	4	3	29
-	15	38	4	4	6	7	30

**TABL. 15. Turyci zagraniczni korzystający z turystycznych obiektów zbiorowego zakwaterowania**  
*Foreign tourists using collective tourist establishments by type and selected countries (cont.)*

Lp. No.	WYSZCZEGÓLNIENIE SPECIFICATION	Ogółem Total	W tym			
			hotele hotels	motele motels	pensjonaty boarding houses	inne obiekty hotelowe other hotel facilities
1	AFRYKA <i>AFRIKA</i> .....	201	177	2	5	6
2	AMERYKA PÓŁNOCNA .....	851	669	76	3	60
	<i>NORTH AMERICA</i>					
3	Stany Zjednoczone <i>United States</i> ..	739	580	60	3	56
4	Kanada <i>Canada</i> .....	112	89	16	-	4
5	AMERYKA POŁUDNIOWA					
	I CENTRALNA .....	132	99	16	-	1
	<i>CENTRAL AND SOUTH AMERICA</i>					
	w tym: <i>of which:</i>					
6	Argentyna <i>Argentina</i> .....	18	16	-	-	-
7	Brazylia <i>Brazil</i> .....	55	54	-	-	1
8	Meksyk <i>Mexico</i> .....	23	7	16	-	-
9	Peru <i>Peru</i> .....	14	-	-	-	-
10	AZJA <i>ASIA</i> .....	1234	1025	89	10	99
	w tym: <i>of which:</i>					
11	Japonia <i>Japan</i> .....	211	201	-	-	7
12	Chiny <i>China</i> .....	255	229	2	-	23
13	Izrael <i>Israel</i> .....	110	91	7	-	6
14	Indie <i>India</i> .....	86	47	21	-	18
15	Wietnam <i>Vietnam</i> .....	23	14	-	2	7
16	OCEANIA <i>OCEANIA</i> .....	115	65	6	-	41
17	Australia <i>Australia</i> .....	104	55	6	-	40
18	Nowa Zelandia <i>New Zeland</i> .....	11	10	-	-	1



**TABL. 16. Szlaki turystyczne**  
*Tourist trails*

WYSZCZEGÓLNIENIE <i>SPECIFICATION</i>	Ogółem	Nizinne	Rowerowe	Konne	Kajakowe	Inne
	<i>Total</i>	<i>Lowland</i>	<i>Bicycle</i>	<i>Horse</i>	<i>Kayaking</i>	<i>Others</i>
			w km		in km	
2007						
Oznakowane szlaki turystyczne (stan w dniu 31 XII) . . . . .	5014,9	2616,7	1695,9	565,0	73,3	64,0
<i>Tourist trails (as of 31 XII)</i>						
Wykonane prace znakarskie: <i>Marking work done:</i>						
nowe szlaki . . . . .	847,9	20,5	198,4	565,0	-	64,0
<i>new tourist trails</i>						
odnowione szlaki . . . . .	424,4	206,3	218,1	-	-	-
<i>renovated tourist trails</i>						
2008						
Oznakowane szlaki turystyczne (stan w dniu 31 XII) . . . . .	5343,4	2679,6	1961,5	565,0	73,3	64,0
<i>Tourist trails (as of 31 XII)</i>						
Wykonane prace znakarskie: <i>Marking work done:</i>						
nowe szlaki . . . . .	328,5	62,9	265,6	-	-	-
<i>new tourist trails</i>						
odnowione szlaki . . . . .	194,0	20,0	174,0	-	-	-
<i>renovated tourist trails</i>						
2009						
Oznakowane szlaki turystyczne (stan w dniu 31 XII) . . . . .	5621,5	2803,0	2116,2	565,0	73,3	64,0
<i>Tourist trails (as of 31 XII)</i>						
Wykonane prace znakarskie: <i>Marking work done:</i>						
nowe szlaki . . . . .	154,7	-	154,7	-	-	-
<i>new tourist trails</i>						
odnowione szlaki . . . . .	557,4	239,5	317,9	-	-	-
<i>renovated tourist trails</i>						

**TABL. 17. Kluby i koła Polskiego Towarzystwa Turystyczno-Krajoznawczego**  
Stan w dniu 31 XII  
*Clubs and groups of the Polish Tourist Country-Lovers Society*  
As of 31 XII

WYSZCZEGÓLNIENIE	2007		2008		2009		SPECIFICATION
	kluby i koła <i>clubs and groups</i>	członko- wie <i>members</i>	kluby i koła <i>clubs and groups</i>	członko- wie <i>members</i>	kluby i koła <i>clubs and groups</i>	członko- wie <i>members</i>	
<b>OGÓŁEM</b> . . . . .	<b>45</b>	<b>1008</b>	<b>47</b>	<b>1032</b>	<b>49</b>	<b>1105</b>	<b>TOTAL</b>
działające:							<i>functioning:</i>
w szkołach . . . . .	14	198	16	216	17	197	<i>in schools</i>
w zakładach pracy . . . . .	3	76	2	63	3	56	<i>in companies</i>
w Wojsku Polskim . . . . .	3	66	3	75	3	113	<i>in Polish Army</i>
w środowiskach terenowych . . . . .	18	364	19	387	21	456	<i>in local communities</i>
inne . . . . .	7	180	7	157	5	143	<i>others</i>

TABL. 18. **Turystyka kwalifikowana Polskiego Towarzystwa Turystyczno-Krajoznawczego**  
*Professional tourist of the Polish Tourist Country-Lovers Society*

WYSZCZEGÓLNIENIE SPECIFICATION	Wycieczki i imprezy <i>Excursions and events</i>	Uczestnicy <i>Participants</i>		
		ogółem <i>total</i>	w tym młodzież szkolna <i>of which primary and secondary school students</i>	z liczby ogółem- osoby niepełnosprawne <i>of total number- disabled persons</i>
2007				
<b>OGÓŁEM.</b> . . . . .	<b>567</b>	<b>10201</b>	<b>4123</b>	<b>178</b>
<i>TOTAL</i>				
Piesze nizinne . . . . .	179	4193	1477	69
<i>Lowland hikes</i>				
Piesze górskie . . . . .	59	1187	284	13
<i>Mountain hikes</i>				
Narciarskie . . . . .	9	86	19	4
<i>Skiing trips</i>				
Kolarskie . . . . .	260	3423	1779	68
<i>Cycling trips</i>				
Motorowe . . . . .	20	299	11	-
<i>Motor trips</i>				
Żeglarskie . . . . .	1	8	-	2
<i>Sailing trips</i>				
Kajakowe . . . . .	13	213	58	2
<i>Canoeing trips</i>				
Na orientację . . . . .	17	452	345	
<i>Orienteering trips</i>				
Jeździeckie nizinne . . . . .	1	26	14	12
<i>Lowland equestrian hikes</i>				
Jeździeckie górskie . . . . .	1	8	2	-
<i>Mountain equestrian hikes</i>				
Inne . . . . .	7	306	134	8
<i>Others</i>				
2008				
<b>OGÓŁEM.</b> . . . . .	<b>569</b>	<b>10941</b>	<b>3092</b>	<b>149</b>
<i>TOTAL</i>				
Piesze nizinne . . . . .	189	4749	1413	43
<i>Lowland hikes</i>				
Piesze górskie . . . . .	70	1320	470	17
<i>Mountain hikes</i>				
Narciarskie . . . . .	15	266	18	4
<i>Skiing trips</i>				
Kolarskie . . . . .	223	3383	878	46
<i>Cycling trips</i>				
Motorowe . . . . .	15	334	29	-
<i>Motor trips</i>				
Żeglarskie . . . . .	2	12	4	-
<i>Sailing trips</i>				
Kajakowe . . . . .	32	343	40	37
<i>Canoeing trips</i>				
Na orientację . . . . .	11	378	197	
<i>Orienteering trips</i>				
Jeździeckie nizinne . . . . .	1	31	17	2
<i>Lowland equestrian hikes</i>				
Inne . . . . .	11	125	26	-
<i>Others</i>				

TABL. 18. **Turystyka kwalifikowana Polskiego Towarzystwa Turystyczno-Krajoznawczego (dok.)**  
*Professional tourist of the Polish Tourist Country-Lovers Society (cont.)*

WYSZCZEGÓLNIENIE SPECIFICATION	Wycieczki i imprezy <i>Excursions and events</i>	Uczestnicy <i>Participants</i>		
		ogółem <i>total</i>	w tym młodzież szkolna <i>of which primary and secondary school students</i>	z liczby ogółem- osoby niepełnosprawne <i>of total number- disabled persons</i>
2009				
<b>OGÓŁEM</b> .....	<b>492</b>	<b>8245</b>	<b>3200</b>	<b>168</b>
<i>TOTAL</i>				
Piesze nizinne .....	137	3168	1568	77
<i>Lowland hikes</i>				
Piesze górskie .....	46	995	385	11
<i>Mountain hikes</i>				
Narciarskie .....	18	86	13	14
<i>Skiing trips</i>				
Kolarskie .....	231	3046	816	51
<i>Cycling trips</i>				
Motorowe .....	16	181	11	-
<i>Motor trips</i>				
Kajakowe .....	27	382	86	14
<i>Canoeing trips</i>				
Na orientację .....	12	338	294	
<i>Orienteering trips</i>				
Jeździeckie nizinne .....	2	26	7	1
<i>Lowland equestrian hikes</i>				
Inne .....	3	23	20	-
<i>Others</i>				

TABL. 19. **Turystyka powszechna Polskiego Towarzystwa Turystyczno-Krajoznawczego**  
*Regular tourist of the Polish Tourist Country-Lovers Society*

WYSZCZEGÓLNIENIE	Wycieczki <i>Excursions</i>	Uczestnicy <i>Participants</i>	W tym osoby nie- pełno- sprawne <i>Of which disabled persons</i>	SPECIFICATION
2007				
<b>OGÓŁEM</b> .....	<b>397</b>	<b>10830</b>	-	<i>TOTAL</i>
Wycieczki i imprezy organizowane dla członków PTTK .....	191	4871	-	<i>Trips and events organised for the members of the Polish Tourist Country-Lovers Society</i>
Wycieczki obsługiwane przez przewodników organizowane przez ogólniwa PTTK	202	5877	-	<i>Trips run by tour guides organised by the Polish Tourist Country-Lovers Society</i>
zlecone do obsłużenia przez obce biura podróży, instytucje, organizacje	77	2127	-	<i>ordered by other travel agencies, institutions and organisations</i>
obsłużone społecznie .....	60	2175	-	<i>run voluntarily</i>
Młodzieżowe obozy wędrownie .....	65	1575	-	<i>Youth walking camps</i>
	4	82	-	



TABL. 19. **Turystyka powszechna Polskiego Towarzystwa Turystyczno-Krajoznawczego (dok.)**  
*Regular tourist of the Polish Tourist Country-Lovers Society (cont.)*

WYSZCZEGÓLNIENIE	Wycieczki <i>Excursions</i>	Uczestnicy <i>Participants</i>	W tym osoby niepełnosprawne <i>Of which disabled persons</i>	SPECIFICATION
2008				
<b>OGÓŁEM</b> .....	<b>287</b>	<b>10912</b>	-	<b>TOTAL</b>
Wycieczki i imprezy organizowane dla członków PTTK .....	143	5371	-	<i>Trips and events organised for the members of the Polish Tourist Country-Lovers Society</i>
Wycieczki obsługiwane przez przewodników organizowane przez ogólni PTTK zlecone do obsłużenia przez obce biura podróży, instytucje, organizacje obsługiwane społecznie .....	141	5494	-	<i>Trips run by tour guides organised by the Polish Tourist Country-Lovers Society ordered by other travel agencies, institutions and organisations</i>
.....	52	1786	-	<i>run voluntarily</i>
.....	43	1946	-	<i>Youth walking camps</i>
.....	46	1762	-	
.....	3	47	-	
2009				
<b>OGÓŁEM</b> .....	<b>530</b>	<b>13681</b>	<b>103</b>	<b>TOTAL</b>
Wycieczki i imprezy organizowane dla członków PTTK .....	234	6001	103	<i>Trips and events organised for the members of the Polish Tourist Country-Lovers Society</i>
Wycieczki obsługiwane przez przewodników organizowane przez ogólni PTTK zlecone do obsłużenia przez obce biura podróży, instytucje, organizacje obsługiwane społecznie .....	293	7640	-	<i>Trips run by tour guides organised by the Polish Tourist Country-Lovers Society ordered by other travel agencies, institutions and organisations</i>
.....	104	2801	-	<i>run voluntarily</i>
.....	103	2670	-	<i>Youth walking camps</i>
.....	86	2169	-	
.....	3	40	-	

TABL. 20. **Zdobyte odznaki turystyki kwalifikowanej Polskiego Towarzystwa Turystyczno-Krajoznawczego**  
*Qualified tourism badges of the Polish Tourist Country-Lovers Society*

WYSZCZEGÓLNIENIE	2007	2008	2009	SPECIFICATION
	liczba zdobytych odznak <i>number of badges won</i>			
<b>OGÓŁEM</b> .....	792	460	772	<b>TOTAL</b>
Odnaka Turystyki Pieszej .....	27	76	25	<i>Hiking badge</i>
Górska Odnaka Turystyczna .....	359	201	297	<i>Mountain badge</i>
Kolarska Odnaka Turystyczna .....	23	29	59	<i>Cycling badge</i>
Motorowa Odnaka Turystyczna .....	7	6	5	<i>Motor badge</i>
Odnaka Imprez na Orientację .....	-	2	-	<i>Orienteering badge</i>
Odnaka Krajoznawcza .....	3	4	2	<i>Touring badge</i>
Młodzieżowa Odnaka Krajoznawcza .....	2	3	-	<i>Youth Touring badge</i>
Regionalne .....	316	81	234	<i>Regional badges</i>
7 - Milowe Buty .....	12	30	30	<i>'7-league boots' badge</i>
Odnaka Turysta Przyrodnik .....	26	13	105	<i>'Tourist-Nature Lover' badge</i>
Inne .....	17	15	15	<i>Others</i>

