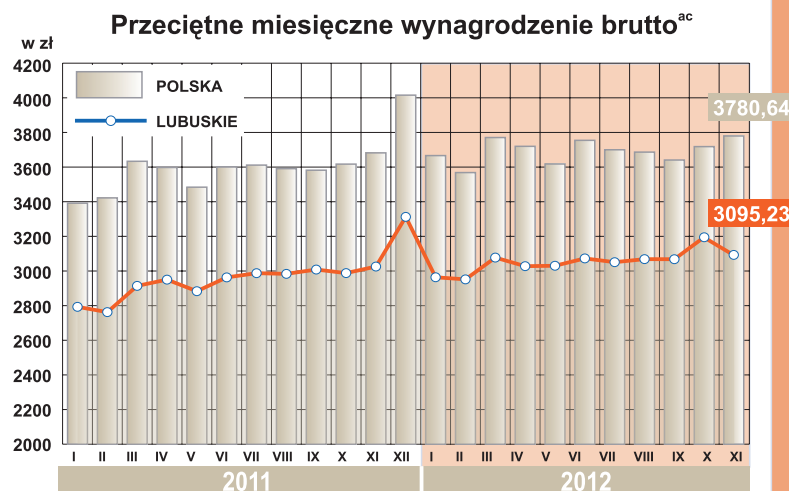
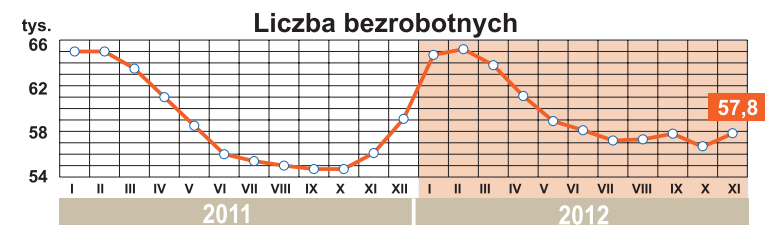
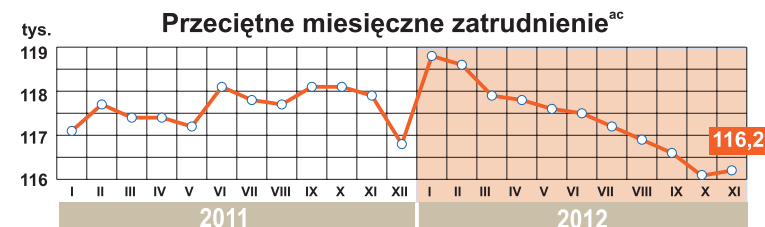


Listopad 2011 = 100

LUBUSKIE

POLSKA

Produkcja sprzedana przemysłu^a (ceny stałe)	93,8%	99,2%
Produkcja budowlano-montażowa^a (ceny bieżące)	90,5%	94,7%
Podmioty gospodarki narodowej zarejestrowane w rejestrze REGON (stan w dniu 30 IX)	101,2%	101,4%
w tym osoby fizyczne	100,2%	100,4%
Mieszkania oddane do użytkowania^b	50,3%	114,3%
Sprzedaż detaliczna^a (ceny bieżące)	89,7%	102,4%
Przeciętne miesięczne wynagrodzenie brutto^{ac}	102,3%	102,7%
Przeciętne miesięczne zatrudnienie^{ac}	98,6%	99,7%
Bezrobotni zarejestrowani (stan w dniu 30 XI)	103,0%	107,5%
Stopa bezrobocia rejestrowanego (stan w dniu 30 XI)	15,1%	12,9%
zmiana w pkt %	0,4 ↑	0,8 ↑



^a W przedsiębiorstwach o liczbie pracujących powyżej 9 osób.

^b Dane meldunkowe - mogą ulec zmianie po opracowaniu sprawozdań kwartalnych.

^c W sektorze przedsiębiorstw.