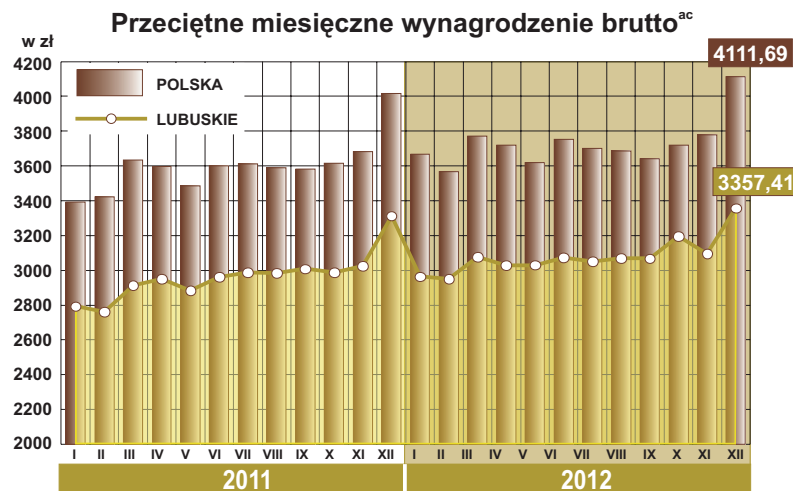
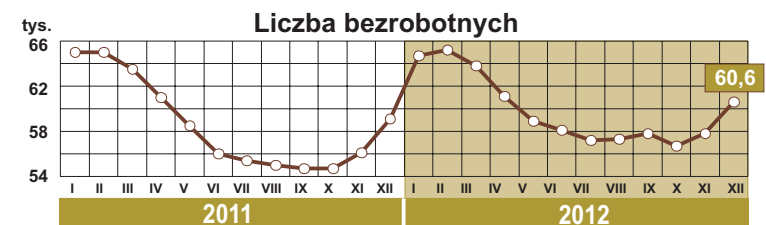
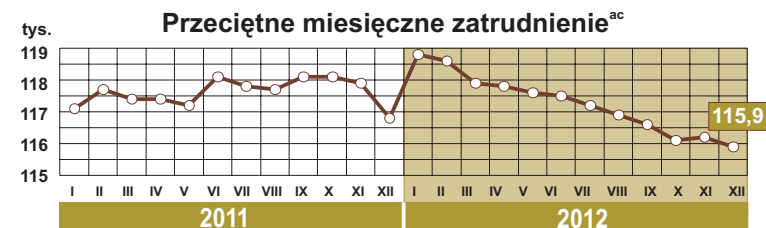


Grudzień 2011 = 100

LUBUSKIE

POLSKA

Produkcja sprzedana przemysłu^a (ceny stałe)	84,5%	89,4%
Produkcja budowlano-montażowa^a (ceny bieżące)	92,2%	75,2%
Podmioty gospodarki narodowej zarejestrowane w rejestrze REGON (stan w dniu 31 XII)	103,1%	102,7%
w tym osoby fizyczne	101,8%	101,6%
Mieszkania oddane do użytkowania^b	94,1%	108,0%
Sprzedż detaliczna^a (ceny bieżące)	86,7%	97,5%
Przeciętne miesięczne wynagrodzenie brutto^{ac}	101,4%	102,4%
Przeciętne miesięczne zatrudnienie^{ac}	99,2%	99,5%
Bezrobotni zarejestrowani (stan w dniu 31 XII)	102,5%	107,8%
Stopa bezrobocia rejestrowanego (stan w dniu 30 XII)	15,8%	13,4%
zmiana w pkt %	0,4 ↑	0,9 ↑



^a W przedsiębiorstwach o liczbie pracujących powyżej 9 osób.

^b Dane meldunkowe - mogą ulec zmianie po opracowaniu sprawozdań kwartalnych.

^c W sektorze przedsiębiorstw.