

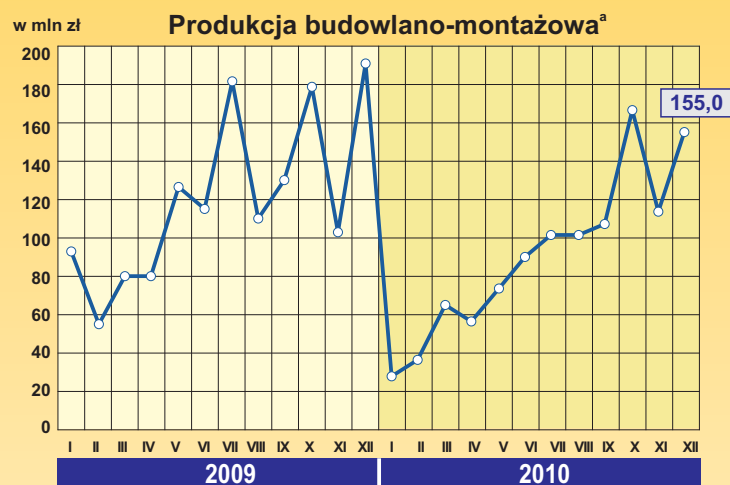
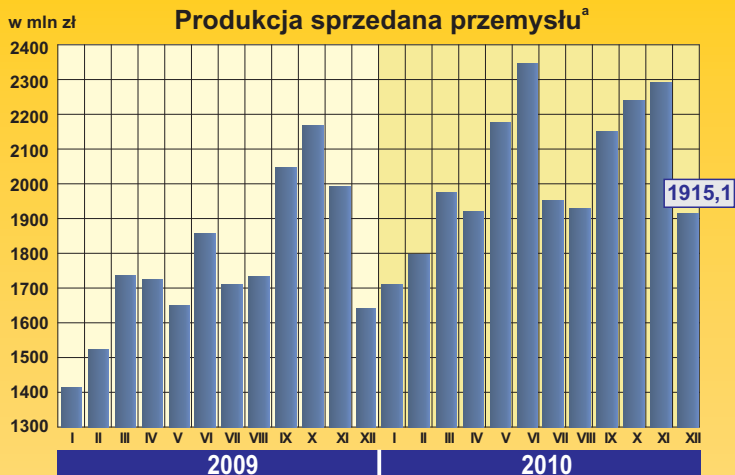


Urząd Statystyczny w Zielonej Górze  
65-954 Zielona Góra, ul. Spokojna 1  
www.stat.gov.pl/zg  
tel. 68 32 23 112, fax 68 32 536 79



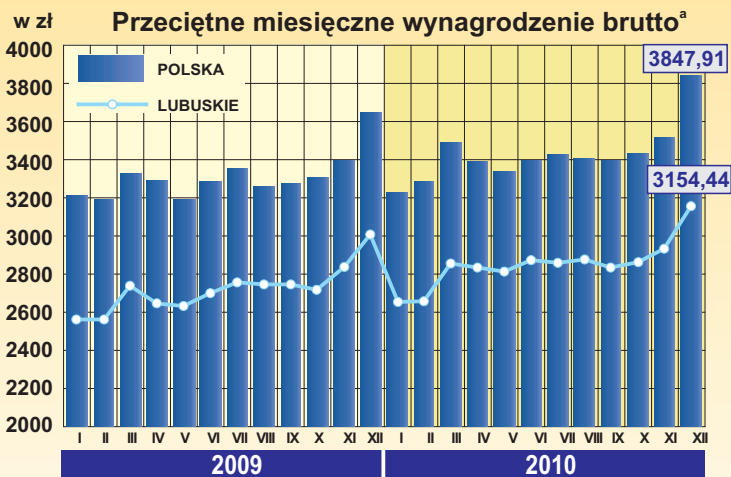
## WOJEWÓDZTWO LUBUSKIE

# Sytuacja gospodarcza w województwie lubuskim w grudniu 2010 r.



Grudzień 2009 = 100

| LUBUSKIE | POLSKA |                                                                                     |
|----------|--------|-------------------------------------------------------------------------------------|
| 115,5%   | 111,5% | Produkcja sprzedana przemysłu <sup>a</sup> (ceny stałe)                             |
| 81,4%    | 112,3% | Produkcja budowlano-montażowa <sup>a</sup> (ceny bieżące)                           |
| 104,6%   | 104,5% | Podmioty gospodarki narodowej zarejestrowane w rejestrze REGON (stan w dniu 31 XII) |
| 105,1%   | 104,5% | w tym osoby fizyczne                                                                |
| 148,1%   | 93,3%  | Mieszkania oddane do użytkowania                                                    |
| 114,0%   | 112,0% | Sprzedaż detaliczna <sup>a</sup> (ceny bieżące)                                     |
| 105,0%   | 105,4% | Przeciętne miesięczne wynagrodzenie brutto <sup>a</sup>                             |
| 102,0%   | 102,4% | Przeciętne miesięczne zatrudnienie <sup>a</sup>                                     |
| 97,0%    | 103,3% | Bezrobotni zarejestrowani (stan w dniu 31 XII)                                      |
| 15,6%    | 12,3%  | Stopa bezrobocia rejestrowanego (stan w dniu 31 XII)                                |
| -0,3     | 0,2    | zmiana w pkt %                                                                      |



<sup>a</sup> W sektorze przedsiębiorstw; dane wstępne.



Lubuski Ośrodek Badań Regionalnych  
Kierownik - tel. 68 3223 192,  
Informatorium statystyczne - 68 3223 119, 68 3223 128, 68 3223 147  
Analizy statystyczne - tel. 68 3223 193, 68 3223 190  
Skład i opracowanie graficzne - tel. 68 3223 166