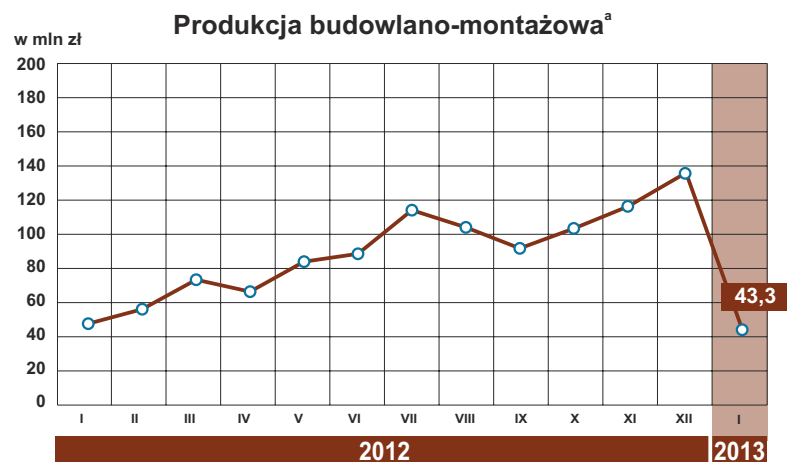


SYTUACJA GOSPODARCZA W WOJEWÓDZTWIE LUBUSKIM W STYCZNIU 2013 R.

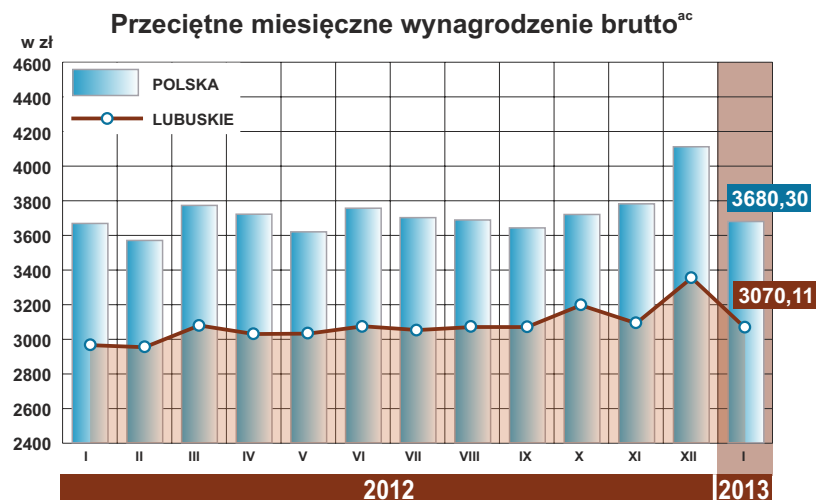
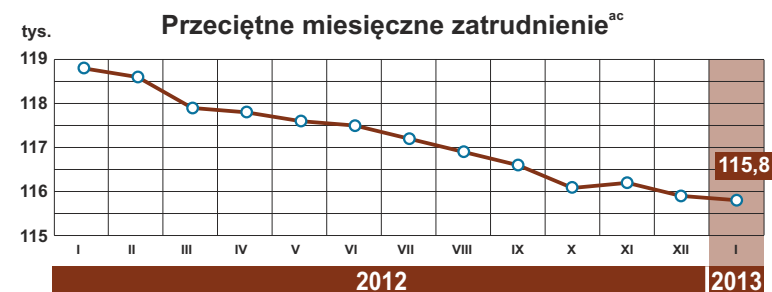


Styczeń 2012 = 100

LUBUSKIE

POLSKA

Produkcja sprzedana przemysłu^a (ceny stałe)	95,1%	100,3%
Produkcja budowlano-montażowa^a (ceny bieżące)	95,6%	83,9%
Podmioty gospodarki narodowej zarejestrowane w rejestrze REGON (stan w dniu 31 XII)	103,1%	102,7%
w tym osoby fizyczne	101,8%	101,6%
Mieszkania oddane do użytkowania^b	160,6%	105,8%
Sprzedaż detaliczna^a (ceny bieżące)	93,8%	103,1%
Przeciętne miesięczne wynagrodzenie brutto^{ac}	103,6%	100,4%
Przeciętne miesięczne zatrudnienie^{ac}	97,5%	99,2%
Bezrobotni zarejestrowani (stan w dniu 31 I)	102,4%	108,2%
Stopa bezrobocia rejestrowanego (stan w dniu 31 I)	16,9%	14,2%
zmiana w p.proc.	0,4 ↑	1,0 ↑



^a W przedsiębiorstwach o liczbie pracujących powyżej 9 osób.

^b Dane meldunkowe - mogą ulec zmianie po opracowaniu sprawozdań kwartalnych.

^c W sektorze przedsiębiorstw.