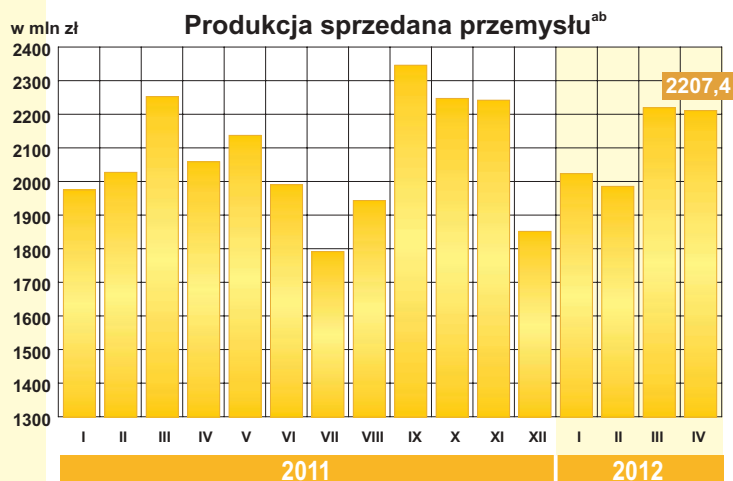


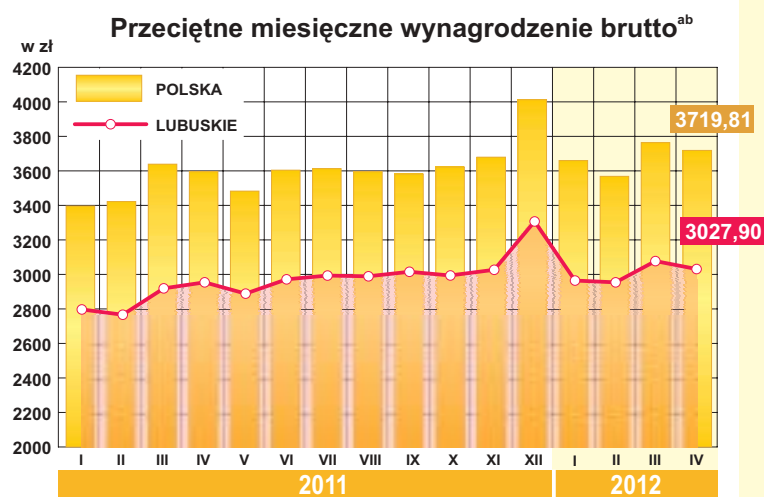
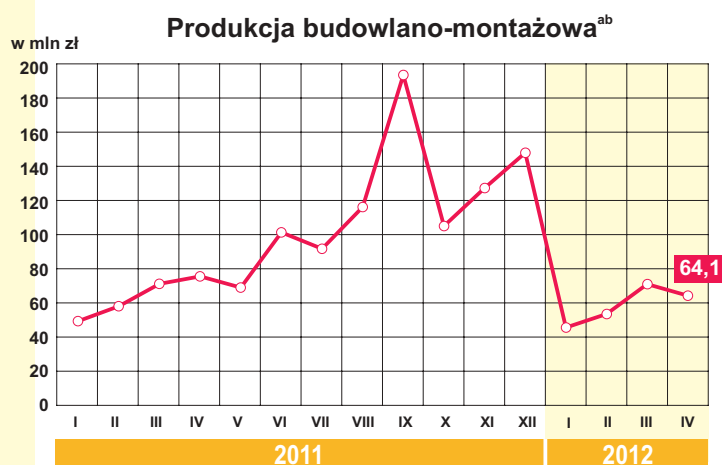
Kwiecień 2011 = 100

LUBUSKIE

POLSKA



Produkcja sprzedana przemysłu^{ab} (ceny stałe)	102,1%	102,9%
Produkcja budowlano-montażowa^{ab} (ceny bieżące)	85,2%	108,1%
Podmioty gospodarki narodowej zarejestrowane w rejestrze REGON (stan w dniu 31 III)	98,7%	98,9%
w tym osoby fizyczne	97,0%	97,2%
Mieszkania oddane do użytkowania^b	63,5%	107,5%
Sprzedaż detaliczna^{ab} (ceny bieżące)	100,5%	105,5%
Przeciętne miesięczne wynagrodzenie brutto^{ab}	102,6%	103,4%
Przeciętne miesięczne zatrudnienie^{ab}	100,4%	100,3%
Bezrobotni zarejestrowani (stan w dniu 30 IV)	100,2%	101,4%
Stopa bezrobocia rejestrowanego (stan w dniu 30 IV)	15,7%	12,9%
zmiana w pkt %	0,0	0,1



^a W sektorze przedsiębiorstw. ^b Dane wstępne.