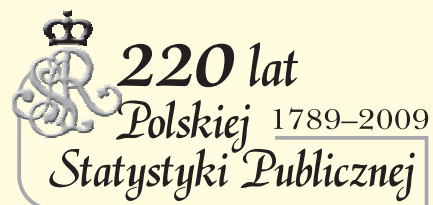




Urząd Statystyczny
w Zielonej Górze
Statistical office



Informacje i opracowania statystyczne
Statistical information and elaborations

ISSN 1896-3080

Zmiany strukturalne grup podmiotów gospodarki narodowej w województwie lubuskim w 2008 r.



***Structural changes of groups of entities
in national economy in lubuskie voivodship
in 2008***

Zielona Góra 2009

URZĄD STATYSTYCZNY w Zielonej Górze

65-954 Zielona Góra, ul. Spokojna 1, tel. Sekretariat 068 322 31 12
fax 068 325 36 79, <http://www.stat.gov.pl/zg>

ZESPÓŁ REDAKCYJNY

EDITORIAL BOARD

Przewodniczący

President

Roman Fedak

Z-ca przewodniczącego

Vice-president

Krystyna Motyl

Członkowie

Members

Wioletta Bielecka, Ola Gucia, Ewa Borzymowska, Teresa Sokołowska,
Bogusława Kołeczek, Anna Miśkiewicz, Robert Wróbel

Opracowanie publikacji

Publication preparation

Ola Gucia

Prace obliczeniowe i edytorskie

Calculations and editors

Edyta Leśniarek, Leonard Kondracikowski, Małgorzata Sadowska, Beata Szydłowska

Projekt okładki, wykresy

Cover design, graphs

Edyta Leśniarek

Przy publikowaniu danych US prosimy o podanie źródła
When publishing SO data please indicate source

PRZEDMOWA

Kolejne wydanie publikacji pt. „Zmiany strukturalne grup podmiotów gospodarki narodowej w województwie lubuskim w 2008 r.” zawiera dane o liczbie i strukturze podmiotów gospodarki narodowej zarejestrowanych w rejestrze REGON na terenie województwa lubuskiego.

W części metodycznej zawarto zasady prezentowania danych oraz słownik wybranych pojęć.

W publikacji ukazano zmiany struktury gospodarki województwa w latach 2007-2008, poprzedzając je tablicami przeglądowymi obejmującymi swym zakresem lata 2004-2008.

Tablice zaprezentowane w publikacji zawierają informacje o liczbie podmiotów gospodarki narodowej według sekcji Polskiej Klasyfikacji Działalności (PKD), form prawnych, sektorów własności, liczby pracujących oraz podregionów, powiatów i gmin.

Zasoby rejestru REGON zgromadzone w wojewódzkiej bazie publikacyjnej umożliwiają udostępnianie informacji o podmiotach zarejestrowanych na terenie województwa lubuskiego dla celów marketingowych.

Wyrażam nadzieję, że udostępniona publikacja będzie interesującym źródłem wiedzy dla każdego odbiorcy i użytkownika informacji statystycznych w zakresie prezentowanego tematu.

D y r e k t o r
Urzędu Statystycznego
w Zielonej Górze

Roman Fedak

Zielona Góra, kwiecień 2009 r.

Preface

This publication titled 'Structural changes of groups of entities in national economy in lubuskie voivodship in 2008' presents data on the number and structure of the entities of the national economy registered in REGON register in lubuskie voivodship.

The methodological part provides a glossary of selected terms and rules for data presentation.

The publication describes changes in the structure of economy that occurred in the voivodship between 2007 and 2008. The description is accompanied by review tables that contain data concerning the period between 2004 and 2008.

The tables in the publication contain data on the number of entities of the national economy by the sections of Polish Classification of Economic Activities (PKD), by their legal forms, ownership sectors, number of employees as well as by subregions, poviats and gminas.

The content of REGON register presented in this publication can be a great source of information on business entities registered in lubuskie voivodship, which can be used for marketing purposes.

I hope that the publication will become an interesting source of knowledge for all recipients and users of statistical data.

*President
of the Statistical Office
in Zielona Góra
Roman Fedak*

SPIS RZECZY

	Strona
Przedmowa	3
Uwagi ogólne	9
Objaśnienia znaków umownych	11
Ważniejsze skróty	12
Podmioty gospodarki narodowej według podstawowych i szczególnych form prawnych w rejestrze REGON	13
Słownik wybranych pojęć	14
Wyniki badań – synteza	26

SPIS TABLIC

	Tablica	Strona
Tablice przeglądowe		
Podmioty gospodarki narodowej według sektorów własności i form prawnych (2004-2008)	I	43
Podmioty gospodarki narodowej według sekcji Polskiej Klasyfikacji Działalności (2004-2008)	II	44
Podmioty gospodarki narodowej według podregionów i powiatów (2004-2008)	III	45
Tablice wojewódzkie		
Podmioty gospodarki narodowej według liczby pracujących oraz sekcji Polskiej Klasyfikacji Działalności (2007, 2008)	1	46
Podmioty gospodarki narodowej według liczby pracujących oraz podregionów i powiatów (2007, 2008)	2	54
Podmioty gospodarki narodowej według sektorów własności, wybranych form prawnych oraz sekcji Polskiej Klasyfikacji Działalności (2007, 2008)	3	62
Podmioty gospodarki narodowej nowo zarejestrowane według wybranych form prawnych oraz sekcji Polskiej Klasyfikacji Działalności (2007, 2008)	4	64
Podmioty gospodarki narodowej nowo zarejestrowane według wybranych form prawnych oraz podregionów i powiatów (2007, 2008)	5	66
Podmioty gospodarki narodowej wyrejestrowane według wybranych form prawnych oraz sekcji Polskiej Klasyfikacji Działalności (2007, 2008)	6	68
Podmioty gospodarki narodowej wyrejestrowane według wybranych form prawnych oraz podregionów i powiatów (2007, 2008)	7	70
Podmioty gospodarki narodowej prowadzące działalność w więcej niż jednym miejscu według sekcji Polskiej Klasyfikacji Działalności (2007, 2008)	8	72
Podmioty gospodarki narodowej według wybranych form prawnych oraz sekcji Polskiej Klasyfikacji Działalności (2007, 2008)	9	74
Podmioty gospodarki narodowej według wybranych form prawnych oraz podregionów i powiatów (2007, 2008)	10	76

	Tablica	Strona
Podmioty gospodarki narodowej według wybranych sekcji Polskiej Klasyfikacji Działalności oraz podregionów, powiatów i gmin (2007, 2008)	11	78
Spółki handlowe według form prawnych oraz sekcji Polskiej Klasyfikacji Działalności (2007, 2008)	12	91
Spółki handlowe według form prawnych oraz podregionów i powiatów (2007, 2008)	13	93
Spółki handlowe według rodzaju kapitału oraz form prawnych (2007, 2008)	14	95
Spółki handlowe według rodzaju kapitału oraz sekcji Polskiej Klasyfikacji Działalności (2007, 2008)	15	96
Spółki handlowe według rodzaju kapitału oraz podregionów i powiatów (2007, 2008)	16	98
Osoby fizyczne prowadzące działalność gospodarczą według wybranych sekcji Polskiej Klasyfikacji Działalności oraz podregionów i powiatów (2007, 2008)	17	100

SPIS WYKRESÓW

	Strona
Podmioty gospodarki narodowej w rejestrze REGON (2004-2008)	102
Struktura spółek handlowych zarejestrowanych w rejestrze REGON według liczby pracujących (2004, 2008)	102
Struktura przedsiębiorstw państwowych zarejestrowanych w rejestrze REGON według sekcji Polskiej Klasyfikacji Działalności (2004, 2008)	103
Dynamika spółek handlowych i cywilnych zarejestrowanych w rejestrze REGON (2004-2008)	103
Struktura osób fizycznych prowadzących działalność gospodarczą zarejestrowanych w rejestrze REGON według sekcji PKD (2004, 2008)	104
Struktura spółek z o. o. zarejestrowanych w rejestrze REGON według sekcji Polskiej Klasyfikacji Działalności (2004, 2008)	104
Podmioty gospodarki narodowej nowo zarejestrowane i wyrejestrowane z rejestru REGON (2004, 2008)	105
Struktura spółek akcyjnych zarejestrowanych w rejestrze REGON według liczby pracujących (2004, 2008)	105
Podmioty gospodarki narodowej zarejestrowane w rejestrze REGON według sekcji i powiatów w 2008 r.	106
Spółki handlowe zarejestrowane w rejestrze REGON według powiatów w 2008 r.	107
Spółki cywilne, spółki z ograniczoną odpowiedzialnością zarejestrowane w rejestrze REGON według powiatów w 2008 r.	108
Osoby fizyczne prowadzące działalność gospodarczą zarejestrowane w rejestrze REGON według powiatów w 2008 r.	109
Spółdzielnie oraz spółki akcyjne zarejestrowane w rejestrze REGON według powiatów w 2008 r.	110

CONTENTS

	<i>Page</i>
<i>Preface</i>	4
<i>General notes</i>	27
<i>Symbols</i>	29
<i>Abbreviations</i>	29
<i>Entities of the national economy by basic and specific legal status</i>	30
<i>Dictionary</i>	31
<i>Results of surveys – synthesis</i>	42

LIST OF TABLES

	<i>Table</i>	<i>Page</i>
Review tables		
<i>Entities of the national economy by ownership sectors and legal status (2004-2008)</i>	I	43
<i>Entities of the national economy by sections of the Polish Classification of Activities (2004-2008)</i>	II	44
<i>Entities of the national economy by subregions and powiats (2004-2008)</i>	III	45
Voivodship tables		
<i>Entities of the national economy by number of employed persons and sections of the Polish Classification of Activities (2007, 2008)</i>	1	46
<i>Entities of the national economy by number of employed persons and by subregions and powiats (2007, 2008)</i>	2	54
<i>Entities of the national economy by ownership sectors, selected legal status and by section of the Polish Classification of Activities (2007, 2008)</i>	3	62
<i>Newly created entities of the national economy by selected legal status and by section of the Polish Classification of Activities (2007, 2008)</i>	4	64
<i>Newly created entities of the national economy by selected legal status and by subregions and powiats (2007, 2008)</i>	5	66
<i>Liquidated entities of the national economy by selected legal status and by section of the Polish Classification of Activities (2007, 2008)</i>	6	68
<i>Liquidated entities of the national economy by selected legal status and by subregions and powiats (2007, 2008)</i>	7	70
<i>Entities of the national economy conducting the economic activity in more than one place by section of the Polish Classification of Activities (2007, 2008)</i>	8	72
<i>Entities of the national economy by selected legal status and by section of the Polish Classification of Activities (2007, 2008)</i>	9	74
<i>Entities of the national economy by selected legal status and subregions and powiats (2007, 2008)</i>	10	76

	<i>Table</i>	<i>Page</i>
<i>Entities of the national economy by selected sections of the Polish Classification of Activities and by subregions, powiats and gminas (2007, 2008)</i>	11	78
<i>Commercial companies by legal status and by section of the Polish Classification of Activities (2007, 2008)</i>	12	91
<i>Commercial companies by legal status and by subregions and powiats (2007, 2008)</i>	13	93
<i>Commercial companies by type of capital and legal status (2007, 2008)</i>	14	95
<i>Commercial companies by type of capital and sections of the Polish Classification of Activities (2007, 2008)</i>	15	96
<i>Commercial companies by type of capital and subregions and powiats (2007, 2008)</i>	16	98
<i>Natural persons conducting economic activity by selected sections of the Polish Classification of Activities and by subregions and powiats (2007, 2008)</i>	17	100

LIST OF GRAPHS

	<i>Page</i>
<i>Entities of the national economy in the REGON register (2004-2008)</i>	102
<i>Structure of commercial companies in the REGON register by number of employed persons (2004, 2008)</i>	102
<i>Structure of state owned enterprises in the REGON register by section of the Polish Classification of Activities (2004, 2008)</i>	103
<i>Dynamics of commercial and civil partnerships companies in the REGON register (2004-2008)</i>	103
<i>Structure of natural persons conducting economic activity registered in the REGON register by section of the Polish Classification of Activities (2004, 2008)</i>	104
<i>Structure of limited liability companies in the REGON register by section of the Polish Classification of Activities (2004, 2008)</i>	104
<i>Newly created and liquidated entities of the national economy in the REGON register (2004, 2008)</i>	105
<i>Structure of joint stock companies in the REGON register by number of employed persons (2004, 2008)</i>	105
<i>Entities of the national economy in the REGON register by section and powiats in 2008</i>	106
<i>Commercial companies in the REGON register by powiats in 2008</i>	107
<i>Civil partnerships, limited liability companies in the REGON register by powiats in 2008</i>	108
<i>Natural persons conducting economic activity in the REGON register by powiats in 2008</i>	109
<i>Co-operatives and joint stock companies in the REGON register by powiats in 2008</i>	110

UWAGI OGÓLNE

1. Źródłem publikowanych danych jest krajowy rejestr urzędowy podmiotów gospodarki narodowej REGON prowadzony przez Prezesa GUS w oparciu o przepisy ustawy z dnia 29 czerwca 1995 r. o statystyce publicznej (Dz. U. Nr 88, poz. 439), z późniejszymi zmianami.

Do rejestru REGON wpisywane są podmioty gospodarki narodowej, zwane dalej jednostkami prawnymi, czyli **osoby prawne, jednostki organizacyjne niemające osobowości prawnej, osoby fizyczne prowadzące działalność gospodarczą** oraz ich jednostki lokalne, czyli zakłady, oddziały, filie oznaczone odrębnymi adresami, w których jednostki prawne prowadzą działalność przez co najmniej jedną osobę pracującą.

2. Prezentowane dane obejmują podmioty gospodarki narodowej bez względu na charakter własności, tj. zaliczane do sektora publicznego i prywatnego.

Do **sektora publicznego** zalicza się podmioty stanowiące własność państwową, jednostek samorządu terytorialnego oraz „mieszana” z przewagą kapitału (mienia) podmiotów sektora publicznego.

Do **sektora prywatnego** zalicza się podmioty stanowiące własność prywatną krajową (m.in. spółki, spółdzielnie, osoby fizyczne prowadzące działalność gospodarczą, organizacje społeczne, stowarzyszenia, fundacje), zagraniczną (m.in. przedsiębiorstwa zagraniczne drobnej wytwórczości, spółki z wyłącznym udziałem kapitału zagranicznego) oraz „mieszana” z przewagą kapitału (mienia) podmiotów sektora prywatnego i brakiem przewagi sektorowej w kapitale (mieniu) podmiotu.

„Własność mieszana” określana jest głównie dla spółek i wyznaczana na podstawie struktury kapitału (mienia) deklarowanego we wniosku rejestracyjnym spółki.

3. Dane **nie obejmują jednostek lokalnych** (zakładów, oddziałów itp.) oraz **osób prowadzących gospodarstwa indywidualne w rolnictwie**.

4. Dane o krajowych osobach fizycznych zostały przedstawione według miejsca zamieszkania, natomiast o zagranicznych osobach fizycznych według siedziby podmiotu.

5. Dane do publikacji prezentowane są w układzie Polskiej Klasyfikacji Działalności (PKD), opracowanej na podstawie wydawnictwa Urzędu Statystycznego Wspólnot Europejskich EUROSTAT - „Nomenclature des Activités de Communauté Européenne -NACE rev.1.1”. PKD wprowadzona została z dniem 1 V 2004 r. rozporządzeniem Rady Ministrów z dnia 20 I 2004 r. w sprawie Polskiej Klasyfikacji Działalności (Dz. U. Nr 33, poz. 289). Wprowadzenie tej klasyfikacji w miejsce PKD obowiązującej do 30 IV 2004 r. nie wpływa na dotychczas prezentowane dane o podmiotach gospodarki narodowej.

W stosunku do PKD dokonano dodatkowego grupowania, ujmując pod pojęciem „**Przemysł**” sekcje: „Górnictwo”, „Przetwórstwo przemysłowe” oraz „Wytwarzanie i zaopatrywanie w energię elektryczną, gaz, wodę”.

6. Do poszczególnych **sekcji PKD** zaliczono podmioty według rodzaju przeważającej działalności deklarowanej w momencie dokonywania rejestracji w rejestrze REGON bądź po wprowadzeniu zmiany zgłoszonej przez podmiot.

7. W stosunku do Polskiej Klasyfikacji Działalności (PKD) zastosowano skróty nazw sekcji. Zestawienie zastosowanych skrótów i pełnych nazw podaje się poniżej:

skrót	pełna nazwa
sekcje PKD	
Handel i naprawy	Handel hurtowy i detaliczny; naprawa pojazdów samochodowych, motocykli oraz artykułów użytku osobistego i domowego
Obsługa nieruchomości i firm	Obsługa nieruchomości, wynajem i usługi związane z prowadzeniem działalności gospodarczej
Administracja publiczna i obrona narodowa; obowiązkowe ubezpieczenia społeczne i zdrowotne	Administracja publiczna i obrona narodowa; obowiązkowe ubezpieczenia społeczne i powszechne ubezpieczenie zdrowotne

8. Dane zawarte w tablicach prezentowane są **według podziału terytorialnego województwa lubuskiego obowiązującego w dniu 1 stycznia 2009 r.**

9. Dane prezentowane dla podregionów odpowiadają poziomowi 3 Nomenklatury Jednostek Terytorialnych do Celów Statystycznych (NTS), opracowanej na podstawie Nomenclature of Territorial Units for Statistics (NUTS) obowiązującej w krajach Unii Europejskiej. NTS wprowadzona została rozporządzeniem Rady Ministrów z dnia 13 lipca 2000 r. (Dz. U. Nr 58, poz. 685), z późniejszymi zmianami.

Podregiony (poziom 3) grupują jednostki szczebla powiatowego.

10. Liczba podmiotów według stanu w dniu 31 XII 2007 r. powiększona o liczbę podmiotów nowo powstałych w 2008 r. i pomniejszona o liczbę podmiotów zlikwidowanych w 2008 r. nie pokrywa się z liczbą według stanu w dniu 31 XII 2008 r. Różnice te wynikają z metodologii systemu REGON, która dopuszcza przekształcenie m.in. spółki cywilnej w spółkę handlową bez konieczności likwidacji i nadawania nowego numeru identyfikacyjnego REGON oraz przepływów międzywojewódzkich (tj. zmiany siedziby podmiotu lub miejsca zamieszkania na inne województwo).

Objaśnienia znaków umownych

Kreska (-) - zjawisko nie wystąpiło.

Znak x - wypełnienie pozycji jest niemożliwe lub niecelowe.

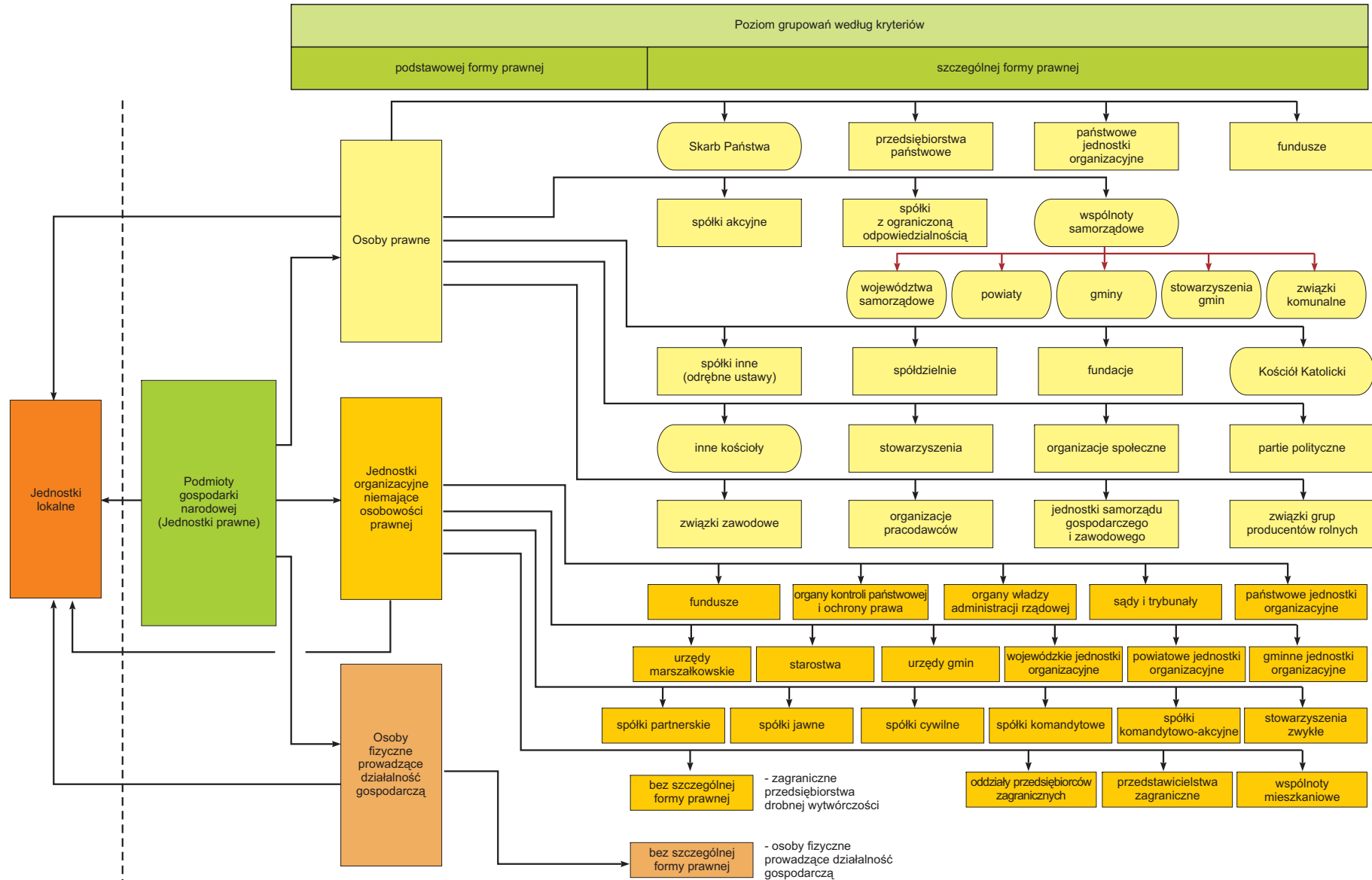
Znak Δ - oznacza, że nazwy zostały skrócone w stosunku do obowiązującej klasyfikacji.

"W tym" - oznacza, że nie podaje się wszystkich składników sumy.

Ważniejsze skróty

cd.	-	ciąg dalszy
Dz. U.	-	Dziennik Ustaw
dok.	-	dokończenie
NACE	-	Nomenclature des Activités de Communauté Européenne
nr (Nr)	-	numer
NTS	-	Nomenklatura Jednostek Terytorialnych do Celów Statystycznych
NUTS	-	Nomenclature of Territorial Units for Statistics
PKD	-	Polska Klasyfikacja Działalności
poz.	-	pozycja
r.	-	rok
tabl.	-	tablica
TERYT	-	Krajowy Rejestr Urzędowy Podziału Terytorialnego Kraju
UE	-	Unia Europejska
WE	-	Wspólnoty Europejskie
z o. o.	-	z ograniczoną odpowiedzialnością

Podmioty gospodarki narodowej według podstawowych i szczególnych form prawnych w rejestrze REGON



SŁOWNIK WYBRANYCH POJĘĆ

Podmiotowość rejestru REGON

Podmiot gospodarki narodowej - podmiot stosunków cywilno-prawnych prawa polskiego wyposażony w autonomię decyzji prawnych, ekonomicznych i finansowych, będący osobą prawną, jednostką organizacyjną niemającą osobowości prawnej albo osobą fizyczną prowadzącą działalność gospodarczą. Posiadanie osobowości prawnej nie jest kryterium określenia podmiotu jako jednostki prawnej. W systemie REGON pojęcie podmiotu gospodarki narodowej jest tożsame z pojęciem jednostki prawnej.

Jednostka lokalna - zorganizowana całość (zakład, oddział, filia itp.) położona w miejscu zidentyfikowanym odrębnym adresem, pod którym lub z którego prowadzona jest działalność przez co najmniej jedną osobę pracującą, przy czym wyjątkowo:

- zakłady samodzielnie bilansujące zlokalizowane pod jednym adresem są odrębnymi jednostkami lokalnymi;
- objęte odrębną rejestracją prawną organizacyjne części podmiotów (np. szkoły prowadzone przez osoby fizyczne) są jednostkami lokalnymi;
- jednostki prowadzące działalność w zakresie transportu są jednostkami lokalnymi według miejsc, z których wydawane są polecenia lub organizowana jest praca;
- jednostki prowadzące działalność w zakresie budownictwa są jednostkami lokalnymi według miejsca, w którym przyjmowane są zlecenia na wykonawstwo robót budowlanych i pomocniczych albo wykonywane są prace zarządu lub prowadzona jest organizacja pracy budowlanej i pomocniczej; place budów (miejsca realizacji poszczególnych budów) nie są jednostkami lokalnymi;
- sprzedaż obwoźna, obnośna oraz punkt sprzedaży detalicznej bez stałej lokalizacji, jak również prowadzenie usług wyłącznie u klienta jest jednostką lokalną w miejscu siedziby osoby prawnej lub jednostki organizacyjnej niemającej osobowości prawnej;
- siedziba zarządu jednostki prawnej jest odrębną jednostką lokalną.

Klasyfikacja podstawowych form prawnych

Osobowość prawna - zdolność osoby prawnej do czynności prawnych, czyli wstępowania w stosunki cywilno - prawne z innymi podmiotami. Zdolność ta jest ograniczona przez ustawę lub statut wyznaczające zakres działania osoby prawnej. Do typowych cech osoby prawnej zalicza się:

- strukturę organizacyjną wyposażoną w organy działające za osobę prawną,
- posiadanie odrębnego majątku,
- zdolność bycia podmiotem praw i obowiązków (w tym prawa do podejmowania działań we własnym imieniu i na własny rachunek),
- zdolność procesową,
- odpowiedzialność własnym majątkiem za zobowiązania.

Podstawowa forma prawna - kategoria określająca status jednostki prowadzącej działalność; jest on oznaczany poprzez przymiot posiadania lub nieposiadania osobowości prawnej (w przypadku jednostek organizacyjnych) lub poprzez przymiot posiadania zdolności do czynności prawnych (w przypadku osoby fizycznej).

Osoba prawna (kod OP = 1) - jednostka organizacyjna, której przepisy szczególne przyznają osobowość prawną. Typowymi osobami prawnymi są:

- spółki kapitałowe (akcyjne, z o.o.),
- spółdzielnie,
- przedsiębiorstwa państwowe,
- agencje rządowe (państwowe osoby prawne),
- partie polityczne,
- związki zawodowe,
- związki pracodawców,
- stowarzyszenia,
- inne (patrz schemat ilustrujący podział podmiotów gospodarki narodowej według kryterium podstawowych i szczególnych form prawnych).

Szczególnymi osobami prawnymi są: Skarb Państwa, gminy, powiaty, województwa samorządowe, kościoły i związki wyznaniowe. Osoba prawna jest jednym z trzech typów jednostek prawnych.

Jednostka organizacyjna niemająca osobowości prawnej (kod OP = 2) - jednostka organizacyjna niewyposażona przez prawo w osobowość prawną, której przysługuje w ograniczonym zakresie zdolność prawna. Jednostka organizacyjna niemająca osobowości prawnej poprzez swoje organy może działać jako przedstawiciel osób fizycznych lub prawnych, których mieniem - z reguły wyodrębnionym w postaci odrębnego majątku - zarządza.

Jednostka organizacyjna niemająca osobowości prawnej traktowana jest w obrocie gospodarczym jako podmiot praw i obowiązków. Typowymi jednostkami organizacyjnymi niemającymi osobowości prawnej są:

- spółki osobowe (partnerskie, komandytowe, jawne, komandytowo-akcyjne),
- stowarzyszenia zwykłe.

Szczególnymi jednostkami niemającymi osobowości prawnej są jednostki budżetowe (urzędy władzy rządowej i samorządowej, kontroli, wymiaru sprawiedliwości) oraz powoływane dla wykonywania zadań Państwa lub samorządu terytorialnego inne jednostki organizacyjne takie jak: szkoły, inspekcje, sądy, itd. Jednostka organizacyjna niemająca osobowości prawnej jest jednym z trzech typów jednostek prawnych.

Osoba fizyczna prowadząca działalność gospodarczą (kod OP = 9) - każdy, kto ukończył 18 lat i tym samym ma pełną zdolność do czynności prawnych, podejmujący działalność gospodarczą; osoba fizyczna jest uznana przez prawo za osobę prawną działającą we własnym imieniu. Osoba fizyczna prowadząca działalność gospodarczą jest jednym z trzech typów jednostek prawnych.

Klasyfikacja szczególnych form prawnych

Wspólnota samorządowa (kod FP = 03) - województwo samorządowe, powiat, gmina, stowarzyszenie gmin, związek gmin są osobami prawnymi.

Skarb Państwa (kod FP = 09) - podmiot stosunków cywilno-prawnych, osoba prawna obecnie niezinstytucjonalizowana.

Spółka - określony w umowie związek dwóch lub więcej osób dla osiągnięcia wspólnego celu, głównie gospodarczego.

Spółka handlowa - spółka działająca w oparciu o przepisy Kodeksu spółek handlowych. Spółki handlowe dzielą się na osobowe (jawne, komandytowe, partnerskie, komandytowo-akcyjne) i kapitałowe (akcyjne, z ograniczoną odpowiedzialnością). Dla spółek osobowych istotny jest skład osobowy określony w umowie, dla spółek kapitałowych - określony w umowie kapitał złożony z udziałów.

- spółka akcyjna (kod FP = 16) - spółka, której podstawę finansową stanowi wniesiony przez wspólników kapitał, podzielony na udziały zwane akcjami; podstawowa forma prawna przedsiębiorstwa kapitałowego, polegająca na tym, że kapitał zakładowy składa się z wkładów założycieli, którzy otrzymują akcje w postaci dokumentów wystawianych na okaziciela,
- spółka z ograniczoną odpowiedzialnością (kod FP = 17) - spółka kapitałowa pozwalająca na prowadzenie przedsiębiorstwa bez ryzyka narażenia całego majątku wspólników, za który odpowiadają wobec wierzycieli tylko do wysokości imiennych udziałów,
- spółka partnerska (kod FP = 15) - spółka osobowa utworzona przez wspólników (partnerów) w celu wykonywania wolnego zawodu w spółce prowadzącej przedsiębiorstwo pod własną firmą. Spółka może być zawiązana do prowadzenia więcej niż jednego zawodu. Spółki partnerskie są zawiązywane dla wykonywania następujących wolnych zawodów: adwokata, aptekarza, architekta, biegłego rewidenta, brokera ubezpieczeniowego, doradcy podatkowego, księgowego, lekarza, lekarza stomatologa, lekarza weterynarii, notariusza, pielęgniarki, położnej, radcy prawnego, rzeczoznawcy majątkowego, tłumacza przysięgłego,

- spółka jawna (kod FP = 18) - spółka osobowa prowadząca we wspólnym imieniu przedsiębiorstwo zarobkowe niebędąca inną spółką handlową. Wspólnicy odpowiadają za spółkę solidarnie i nieograniczenie,
- spółka komandytowa (kod FP = 20) - spółka osobowa mająca na celu prowadzenie przedsiębiorstwa pod własną firmą, w której za zobowiązania spółki wobec wierzycieli odpowiada co najmniej jeden wspólnik bez ograniczenia (komplementariusz), a odpowiedzialność co najmniej jednego wspólnika (komandytariusza) jest ograniczona. Wspólnikami spółki komandytowej mogą być osoby fizyczne i prawne,
- spółka komandytowo-akcyjna (kod FP = 21) - spółka osobowa mająca na celu prowadzenie przedsiębiorstwa pod własną firmą, w której za zobowiązania spółki wobec wierzycieli odpowiada co najmniej jeden wspólnik bez ograniczenia (komplementariusz), a co najmniej jeden wspólnik jest akcjonariuszem. Do spółki komandytowo-akcyjnej stosuje się:
 - w zakresie stosunku prawnego - przepisy dotyczące spółki komandytowej,
 - w pozostałych sprawach - odpowiednio przepisy dotyczące spółek akcyjnych.

Spółka (akcyjna, z o.o.) z udziałem kapitału: Skarbu Państwa, państwowych osób prawnych, samorządu terytorialnego, krajowych osób fizycznych lub prywatnych osób prawnych, zagranicznych osób prawnych lub fizycznych - spółka prawa handlowego, w której przynajmniej jedna akcja (udział) należy odpowiednio do: Skarbu Państwa, państwowej osoby prawnej, samorządu terytorialnego, osoby fizycznej lub prywatnej osoby prawnej, osoby fizycznej zagranicznej lub zagranicznej osoby prawnej.

Spółka (akcyjna, z o.o.) z udziałem jednorodnego kapitału: Skarbu Państwa, państwowych osób prawnych, samorządu terytorialnego, krajowych osób fizycznych lub prywatnych osób prawnych, zagranicznych osób prawnych lub fizycznych - spółka odpowiednio: Skarbu Państwa, samorządu terytorialnego, osób fizycznych lub prywatnych osób prawnych, fizycznych osób zagranicznych lub prawnych. Przyjęcie kryterium "jednorodności" wnoszonego do spółki kapitału umożliwia stosowanie takich pojęć jak "jednoosobowa spółka Skarbu Państwa" lub "jednoosobowa spółka gminy".

W przypadku, gdy udziałowcami spółki są np. wyłącznie państwowe osoby prawne lub wyłącznie np. osoby fizyczne mamy do czynienia z zasadą jednorodności kapitału (100% kapitału jest skupione w danym rodzaju własności), ale nie możemy mówić o jednoosobowości spółki.

Spółka cywilna (kod FP = 19) - najstarsza forma prawna spółki, do której wkład może być wniesiony w postaci własności rzeczy lub innego prawa lub świadczenia usług. W Polsce działalność spółek cywilnych normuje kodeks cywilny.

Spółka inna (kod FP = 23) - organizacja grupująca osoby fizyczne lub prawne utworzona dla wykonywania określonej działalności. Spółki inne działają w oparciu o przepisy odrębnych ustaw lub innych aktów prawnych, które nadają im osobowość prawną. Zalicza się tu m.in. spółki wodne, spółki gruntowe, spółki powstałe w oparciu o umowy międzynarodowe itp. Do tej formy prawnej są zaliczane m.in. towarzystwa ubezpieczeń wzajemnych.

Przedsiębiorstwo państwowe (kod FP = 24) - przedsiębiorstwo utworzone przez organ założycielski, którym jest odpowiednio minister lub wojewoda. Jest wpisane do rejestru przedsiębiorców w Krajowym Rejestrze Sądowym. Wpis przedsiębiorstwa do tego rejestru następuje po zatwierdzeniu przez sąd statutu przedsiębiorstwa i jest równoznaczny z nadaniem mu osobowości prawnej. Podstawą prawną działania przedsiębiorstwa państwowego jest ustawa z dnia 5 września 1981 r. o przedsiębiorstwach państwowych, lub odrębna ustawa nadająca konkretnemu przedsiębiorstwu państwowemu osobowość prawną.

Państwowa jednostka organizacyjna (kod FP = 28) - jednostka prawna nieposiadająca osobowości prawnej powołana przez władzę rządową odrębnymi ustawami dla realizacji zadań Państwa, całkowicie utrzymywana z budżetu Państwa z części będącej w dyspozycji określonych ministrów lub wojewodów; także osoba prawna powołana przez władzę rządową dla realizacji zadań Państwa niedotowana lub dotowana częściowo z określonej części budżetu Państwa.

Gminna, powiatowa, wojewódzka jednostka organizacyjna (kod FP = 29, 30, 31) - jednostka prawna nieposiadająca osobowości prawnej, powoływana decyzjami administracyjnymi samorządu terytorialnego w oparciu o przepisy prawa budżetowego i innych ustaw.

Spółdzielnia (kod FP = 40) - osoba prawna będąca dobrowolnym zrzeszeniem osób fizycznych, które w interesie swoich członków prowadzi wspólną działalność gospodarczą na podstawie ustawy "Prawo spółdzielcze" oraz zarejestrowanego statutu.

Fundacja (kod FP = 48) - osoba prawna ustanowiona przez fundatora (osoby fizyczne - niezależnie od obywatelstwa lub prawne - niezależnie od siedziby) dla realizacji zgodnych z podstawowym interesem RP celów społecznych lub gospodarczo użytecznych, w szczególności takich jak: ochrona zdrowia, rozwój gospodarki i nauki, oświata i wychowanie, kultura i sztuka, ochrona środowiska i zabytków. Siedziba fundacji powinna znajdować się na terytorium RP.

Fundusz (kod FP = 49) - pod pojęciem funduszu rozumie się:

- jednostkę organizacyjną bez osobowości prawnej, powołaną w drodze ustawowej, zarządzaną przez inną, państwową jednostkę organizacyjną posiadającą (lub nie) osobowość prawną. Fundusz tego typu posiada własne organy zarządcze (najczęściej radę nadzorczą, zarząd),
- jednostkę organizacyjną posiadającą osobowość prawną, powołaną w drodze ustawowej. Fundusze tego typu posiadają własne organy zarządcze (rada nadzorcza i zarząd) i rozbudowaną strukturę organizacyjną. Charakterystyczne jest, iż organy takiego funduszu są powoływane i odwoływane przez ministra właściwego ze względu na działalność danego funduszu.

U w a g a: Nazwa "fundusz" występuje także w oznaczeniu jednostek organizacyjnych niemających formy prawnej "fundusz", lecz działających w innych formach prawnych, np. spółki akcyjnej, stowarzyszenia itp.

Stowarzyszenie (kod FP = 55) - osoba prawna będąca dobrowolnym, samorządnym, trwałym zrzeszeniem obywateli, mającym cele niezarobkowe, umożliwiającym członkom prawo do czynnego uczestniczenia w życiu publicznym oraz realizację indywidualnych zainteresowań. Stowarzyszenie określa samorządnie swoje cele, programy działania i struktury organizacyjne, a także uchwała akty wewnętrzne dotyczące jego działania; opiera swoją działalność na pracy społecznej członków, a do prowadzenia swych spraw może zatrudniać pracowników.

Partia polityczna (kod FP = 70) - osoba prawna będąca organizacją społeczną osób fizycznych, występująca pod określoną nazwą, stawiająca sobie za cel udział w życiu publicznym, w szczególności przez wywieranie wpływu na kształtowanie polityki państwa i sprawowanie władzy.

Związek zawodowy (kod FP = 72) - osoba prawna będąca dobrowolną i samorządną organizacją ludzi pracy, powołaną do reprezentowania i obrony ich praw, interesów zawodowych i socjalnych, niezależna w swej działalności statutowej od pracodawców, administracji publicznej oraz od innych organów.

Organizacja pracodawców (kod FP = 73) - osoba prawna będąca dobrowolnym związkiem pracodawców tworzonym dla ochrony praw i reprezentowania interesów zrzeszonych członków wobec związków zawodowych pracowników, organów władzy i administracji publicznej.

Samorząd gospodarczy i zawodowy (kod FP = 76) - pojęcie używane dla określenia osób prawnych - izb gospodarczych, będących organizacjami reprezentującymi w szczególności wobec organów administracji publicznej interesy podmiotów prowadzących działalność gospodarczą. Izby gospodarcze kształtują i upowszechniają zasady etyki w działalności gospodarczej, opracowują i doskonalą normy rzetelnego postępowania w obrocie gospodarczym.

Wspólnota mieszkaniowa (kod FP = 85) - ogół właścicieli lokali wyodrębnionych w drodze umowy albo orzeczenia sądowego w danej nieruchomości, sprawujący zarząd nieruchomością wspólną; ułomna osoba prawna mogąca nabywać prawa i zaciągać zobowiązania, posiadająca zdolność procesową. W systemie REGON wspólnota mieszkaniowa jest klasyfikowana jako jednostka organizacyjna niemająca osobowości prawnej.

Klasyfikacja form własności

Rodzaj własności - pojęcie stosowane w metodologii rejestru REGON pozwalające wyróżnić typy grup właścicieli. W prawie polskim wyróżnia się następujące rodzaje własności:

- własność Skarbu Państwa,
- własność samorządu terytorialnego,
- własność państwowych osób prawnych,

- własność krajowych osób fizycznych,
- własność pozostałych krajowych jednostek prywatnych,
- własność podmiotów zagranicznych.

Forma własności - pojęcie stosowane w metodologii rejestru REGON pozwalające określić stopień "posiadania" przez podmiot kapitału. Wyróżnia się formy własności:

- czystą, co oznacza posiadanie kapitału w 100% przez jeden podmiot lub więcej podmiotów pod warunkiem, iż wszystkie one reprezentują ten sam rodzaj własności,
- mieszaną, co oznacza posiadanie kapitału przez dwa lub więcej podmiotów pod warunkiem, że reprezentują one co najmniej dwa różne rodzaje własności.

Sektor własnościowy - pojęcie stosowane w metodologii rejestru REGON pozwalające grupować podmioty gospodarki narodowej z punktu widzenia prawa własności. Wyróżnia się sektor publiczny (mienie zaliczanych do niego podmiotów w całości lub w przeważającej części należy do Państwa lub samorządu terytorialnego) oraz sektor prywatny (mienie zaliczanych do niego podmiotów w całości lub w przeważającej części należy do prywatnych właścicieli - osób fizycznych lub prawnych).

Klasyfikacja form finansowania

Jednostka budżetowa (kod FF = 2) - jednostka organizacyjna sektora finansów publicznych tworzona odpowiednio przez ministra (kierownika urzędu centralnego), wojewodę lub organ stanowiący jednostki samorządu terytorialnego (marszałka województwa, starostę, prezydenta/burmistrza/wójta), pokrywająca swoje wydatki bezpośrednio z budżetu i odprowadzająca pobrane dochody na rachunek odpowiedniego budżetu (Państwa lub samorządu terytorialnego). Jednostka budżetowa nie ma osobowości prawnej. Jest jednostką samodzielnie bilansującą.

Zakład budżetowy (kod FF = 3) - jednostka organizacyjna w sferze finansów publicznych tworzona odpowiednio przez ministra (kierownika urzędu centralnego), wojewodę lub organ stanowiący jednostki samorządu terytorialnego (marszałka województwa, starostę, prezydenta/burmistrza/wójta).

Zakład budżetowy:

- odpłatnie wykonuje wyodrębnione zadania,
- pokrywa koszty swej działalności z przychodów własnych.

Zakład budżetowy może być wyposażony lub nie w osobowość prawną. Jest jednostką samodzielnie bilansującą.

Jednostka lokalna samodzielnie bilansująca (kod FF = 5) - jednostka lokalna, dla której sporządzany jest pełny bilans jej działalności (aktywa, pasywa, rachunek wyników).

Jednostka lokalna niesamodzielnie bilansująca (kod FF = 0) - jednostka lokalna, dla której nie jest sporządzany pełny bilans jej działalności (aktywa, pasywa, rachunek wyników).

Klasyfikacja rodzajów działalności (PKD)

Działalność gospodarcza - jest to zarobkowa działalność wytwórcza, rolnicza, handlowa, budowlana, usługowa oraz poszukiwanie, rozpoznawanie, eksploatacja zasobów naturalnych, wykonywana w sposób zorganizowany i ciągły.

Działalność gospodarcza osoby fizycznej - jest to działalność wpisana do ewidencji działalności gospodarczej lub - w przypadku ustawowego wyłączenia wpisu danej działalności do tej ewidencji - inna działalność prowadzona na własny rachunek w celu osiągnięcia zysku przez osobę fizyczną lub działalność polegająca na prowadzeniu gospodarstwa rolnego.

Polska Klasyfikacja Działalności (PKD) - jest klasyfikacją pięciopoziomową z jednym, dodatkowym poziomem pośrednim dla niektórych sekcji rodzajów działalności podmiotów gospodarki narodowej:

- **poziom pierwszy** (sekcja) - dzieli ogólną zbiorowość na 17 grupowań rodzajów działalności, na które składają się czynności związane ze sobą z punktu widzenia tradycyjnie ukształtowanego, ogólnego podziału pracy. Grupowania te są oznaczone kodem jednoliterowym,
- **poziom pośredni** (podsekcja) występuje tylko w sekcjach obejmujących działalność przemysłową, tj. w sekcji C "Górnictwo" (2 podsekcje) oraz w sekcji D "Przetwórstwo przemysłowe" (14 podsekcji). Poziom ten jest oznaczony kodem dwuliterowym,

- **poziom drugi** (dział) dzieli ogólną zbiorowość na 60 grupowań rodzajów działalności, na które składają się czynności według cech mających zasadnicze znaczenie zarówno przy określaniu stopnia podobieństwa, jak i przy rozpatrywaniu powiązań występujących w gospodarce narodowej. Poziom ten jest oznaczony dwucyfrowym kodem numerycznym,
- **poziom trzeci** (grupa) obejmuje 224 grupowania rodzajów działalności dające się wyodrębnić z punktu widzenia procesu produkcyjnego, przeznaczenia produkcji bądź też charakteru usługi lub charakteru odbiorcy tych usług. Poziom ten jest oznaczony trzycyfrowym kodem numerycznym,
- **poziom czwarty** (klasa) obejmuje 520 grupowań rodzajów działalności dających się wyodrębnić przede wszystkim z punktu widzenia specjalizacji procesu produkcyjnego, czy też działalności usługowej. Poziom ten jest oznaczony czterocyfrowym kodem numerycznym,
- **poziom piąty** (podklasa) obejmuje 683 grupowania. Wprowadzony w celu wyodrębnienia rodzajów działalności charakterystycznych dla polskiej gospodarki, będących przedmiotem obserwacji statystycznej. Poziom ten jest oznaczony pięcioznakowym kodem alfanumerycznym, w którym cztery pierwsze znaki - cyfry oznaczają klasę, natomiast piąty znak litera - wyróżnia podklasy w ramach danej klasy. Podklasa odpowiadająca swym zakresem klasie (jedna podklasa w ramach danej klasy) oznaczona jest literą Z.

Podział NTS

Nomenklatura Jednostek Terytorialnych do Celów Statystycznych (NTS)- klasyfikacja ta ma na celu zapewnienie zbierania, opracowywania i udostępniania na obszarze UE porównywalnych danych dla określonych statystyk regionalnych państw członkowskich.

Nomenklatura Jednostek Terytorialnych do Celów Statystycznych (NTS) opracowana została w oparciu o istniejący zasadniczy trójstopniowy podział kraju na województwa, powiaty i gminy, przy pomocy którego wyodrębnione zostały także dwa dodatkowe poziomy (składające się z jednostek nieadministracyjnych) tj. regiony i podregiony. NTS dzieli Polskę na terytorialne, hierarchicznie powiązane jednostki na 5 poziomach, z tego:

- 3 określono jako poziomy regionalne,
- 2 określono jako poziomy lokalne.

Poziom regionalny obejmuje swym zasięgiem:

- **Poziom 1** - regiony (Polska 6),
- **Poziom 2** - województwa (Polska - 16; województwo lubuskie - 1),
- **Poziom 3** - podregiony (polska - 66; województwo lubuskie - 2).

Poziom lokalny obejmuje swym zasięgiem:

- **Poziom 4** - powiaty i miasta na prawach powiatu (Polska - 314+65; województwo lubuskie - 12+2),
- **Poziom 5** - gminy (Polska - 2478; województwo lubuskie - 83) w tym gminy miejskie będące miastami na prawach powiatu (Polska - 65; województwo lubuskie - 2).

Liczba jednostek na poszczególnych poziomach została podana według stanu w dniu 01.01.2008 r.

W klasyfikacji NTS jako symbole województw, powiatów i gmin przyjęto kody tych jednostek z systemu identyfikatorów i nazw jednostek podziału administracyjnego kraju, który jest częścią Krajowego Rejestru Urzędowego Podziału Terytorialnego Kraju - TERYT. Zgodnie z zasadami tego systemu gminy numerowane są w ramach powiatów, a powiaty w ramach województw. Jednostkom nieadministracyjnym - poziomy regiony i podregiony - numeracja nadana została w ramach całego kraju. Ponadto w klasyfikacji przyjęto, że symbol każdej jednostki terytorialnej poprzedzony jest numerem jej poziomu, stanowiącym pierwszy człon tego symbolu.

WYNIKI BADAŃ – SYNTEZA

W województwie lubuskim w końcu grudnia 2008 r. w rejestrze REGON zarejestrowanych było 101,9 tys. (w kraju – 3757,1 tys.) **podmiotów gospodarki narodowej**, tj. o 4,3% mniej niż przed rokiem (w kraju więcej o 1,9%). Liczba podmiotów województwa lubuskiego stanowiła 2,7% ogółem zarejestrowanych w kraju. Najwięcej podmiotów było zarejestrowanych w Gorzowie Wlkp. (17,6 tys.) i stanowiły one 17,3% ogółem zarejestrowanych w województwie, a najmniej w powiecie sulęcińskim (2,5 tys.), stanowiąc 2,5% ogółu podmiotów.

Podobnie jak w 2007 r. zdecydowaną większość, czyli 97,3 tys. jednostek województwa (3632,6 tys. w kraju), tj. 95,6% (96,7% w kraju) ogólnej liczby podmiotów skupiał **sektor prywatny**.

Wśród podmiotów tego sektora 77,7% (78,3% w kraju) stanowiły osoby fizyczne prowadzące działalność gospodarczą - przede wszystkim w: handlu i naprawach, obsłudze nieruchomości i firm, budownictwie oraz transporcie, gospodarce magazynowej i łączności.

Podmioty **sektora publicznego** w liczbie 4,5 tys. w województwie (124,5 tys. w kraju) stanowiły 4,4% (3,3% w kraju) zarejestrowanych ogółem w rejestrze REGON.

W 2008 r. liczba **spółek handlowych** wzrosła o 3,5% (w kraju o 4,1%). Liczba zarejestrowanych w województwie spółek handlowych (6,8 tys.) stanowiła 2,5% ogółem zarejestrowanych w kraju (268,9 tys.).

W końcu 2008 r. liczba zarejestrowanych **spółek cywilnych** wyniosła 5,9 tys. (276,1 tys. w kraju), tj. o 4,1% (2,0% w kraju) mniej niż przed rokiem.

W rejestrze REGON zarejestrowanych było 12 **przedsiębiorstw państwowych** (363 w kraju) i w skali roku ich liczba zmniejszyła się o 5 (w kraju o 209), tj. o 29,4% (w kraju o 36,5%).

Liczba zarejestrowanych w końcu grudnia 2008 r. **spółdzielni** wyniosła 0,5 tys. (17,4 tys. w kraju), tj. o 3,4% (w kraju o 4,3%) mniej niż przed rokiem.

W badanym okresie **wpisano** do rejestru REGON 9,3 tys. **nowych podmiotów** gospodarki narodowej, tj. o 3,1% więcej niż na przestrzeni 2007 r., a w kraju – 318,0 tys. podmiotów, tj. o 7,8% więcej.

W 2008 r. **wykreślono** z rejestru REGON 13,3 tys. podmiotów (245,0 tys. w kraju), tj. o 67,7% więcej (w kraju o 0,9% więcej) niż w ciągu 2007 r. Wykreśleń dokonano na podstawie informacji z Ewidencji Działalności Gospodarczej prowadzonej przez gminy.

GENERAL NOTES

1. The source of information for published data is the National Official Register of Units of the National Economy REGON administrated by the President of the CSO on the basis of the Law on Public statistics dated 29 June 1995 (Journal of Laws No 88, item 439) with later amendments.

In REGON there are registered entities called legal units, that is: **legal persons, organizational units without legal personality, natural persons conducting economic activity** as well as their local units i.e., establishments, branches operating at separate addresses where legal entities conduct activities by at least one employed person.

2. Presented data include entities of the national economy regardless ownership sector i.e. include both private and public sector.

Public sector includes entities owned by the State, local self-government as well as mixed ownership with predomination of public sector capital.

Private sector includes domestic private ownership (among others companies, co-operatives, natural persons conducting economic activities, social organizations, associations, foundations), foreign ownership (among others foreign small-scale enterprises, companies exclusively with foreign capital) as well as mixed ownership with predominant participation of private sector capital.

3. Data do **not include local units** as well as **persons tending private farms in agriculture**.

4. Data on domestic natural persons are given according to the owner address of residence. Data on foreign natural persons are given according to the place of conducting activity.

5. Data are presented according to the **Polish Classification of Activities (PKD)** — compiled on the basis of the Statistical Office of the European Communities EUROSTAT publication "Nomenclature des Activités de Communauté Européenne — NACE rev. 1.1". PKD was introduced on 1 V 2004 by the decree of the Council of

Ministers regarding the Polish Classification of Activities, dated 20 January 2004 (Journal of Laws No. 33, item 289). Introduction of this classification, instead of PKD, binding until 30 April 2004, does not influence the data presented in the previous publications on entities of the national economy until now.

The item **“Industry”** was introduced including the sections “Mining and quarrying”, “Manufacturing” and “Electricity, gas and water supply”, as an additional grouping.

6. Entities are included in the separate **sections** according to dominate type of conducted activity declared at registration time, or any time declared by entity, when dominate type of conducted activity is changed.

7. The names of some classification levels in Polish Classification of Activity have been abbreviated.

The list of abbreviations used and their full names are given below:

abbreviation	full name
sections of the NACE	
Trade and repair	Wholesale and retail trade; repair of motor vehicles, motorcycles and personal and household goods
x	Real estate, renting and business activities
x	Public administration and defence; compulsory social security

8. Data in tables are presented **by territorial division of lubuskie voivodship valid as of 1 January 2008.**

9. Data presented for subregions correspond to level 3 of the Nomenclature of Territorial Units for Statistical Purposes (NTS), compiled on the basis of the Nomenclature of Territorial Units for Statistics (NUTS) obligatory in countries of the European Union. NTS was introduced by a decree of the Council of Ministers dated 13 July 2000 (Journal of Laws No. 58, item 685) with later amendments.

Subregions (level 3) group powiat-level units.

10. Due to methodology of REGON system, which permits transformation of (among others) civil law partnership into commercial company without prior liquidation and change of REGON identification number as well as change of seat of an entity or place of residence to a different voivodship, the number of entities as of 31 December 2007 increased by newly created entities in 2008 and decreased by liquidated entities in 2008 differs from the number of entities as of 31 December 2008.

Symbols

(-) - magnitude zero.

x - not applicable.

Δ - categories not applied classification are presented in abbreviated form.

term "of which" - indicates that not all elements of sum are given.

Comma (,) - used in figures represents the decimal point.

Abbreviations

cont. - continued

NACE - Nomenclature des Activités de Communauté Européenne

(No) - number

NUTS - Nomenclature of Territorial Units for Statistics

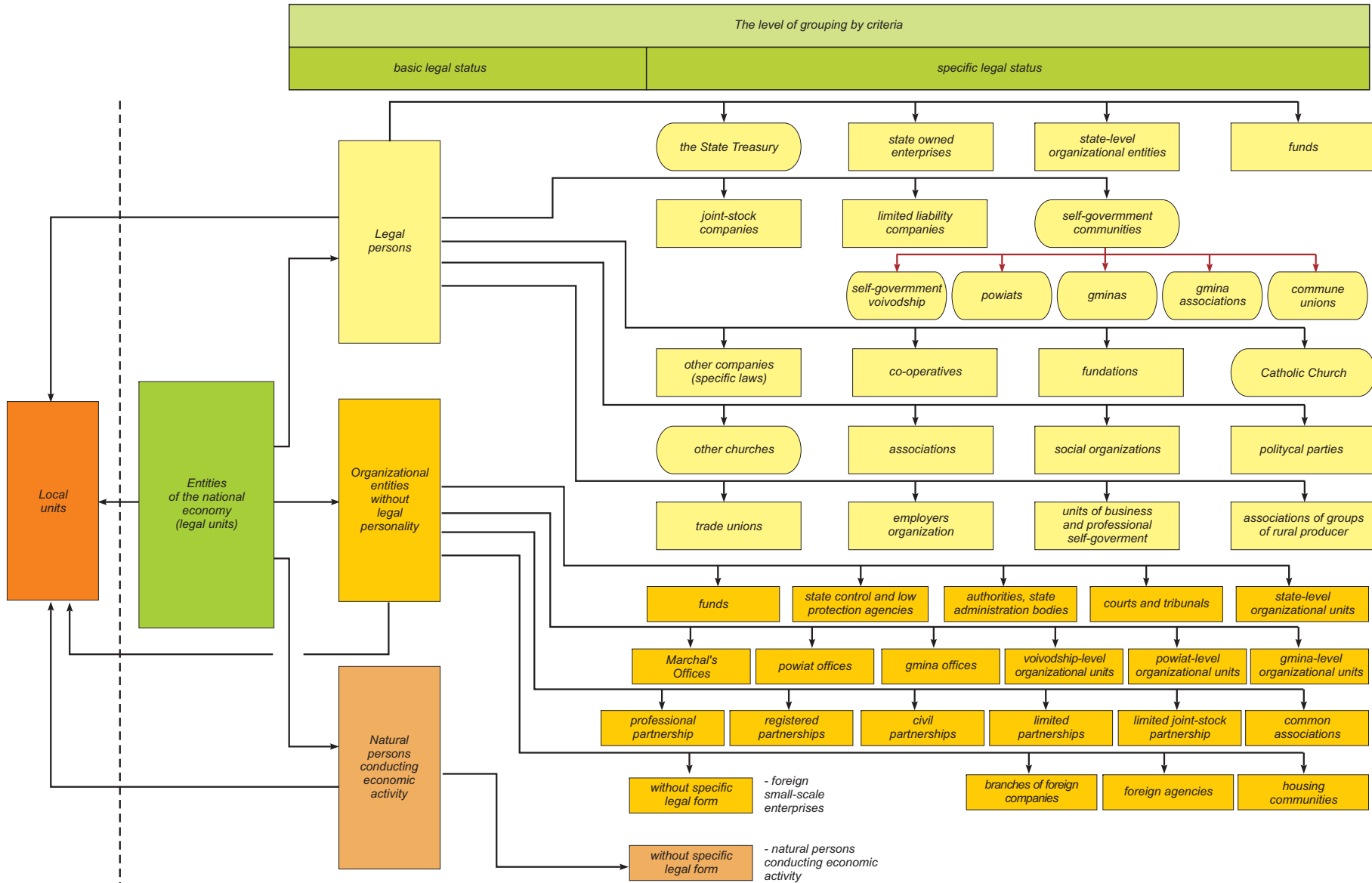
tabl. - table

TERYT - National Register of Territorial Division of the Country

EU - European Union

EC - European Communities

Entities of the national economy by basic and specific legal status



DICTIONARY

The subject of regon register

Entity of the national economy – subject of a civil law relations of polish law endowed with autonomy of legal and financial decisions being legal person, organizational unit without legal personality or natural person conducting economical activity. Legal personality is not a criterion, which determine whether the entity is a legal unit. In REGON register a term entity of the national economy is understood as a legal unit.

Local unit – organized integrity (establishment, branch and the like) located at separate address where the activity is conducted by at least one employed person, additionally:

- self-balancing enterprises located at the same address are separate local units,
- organizational parts of entities falling under separate legal registration (for example schools managed by natural persons) are local units,
- units conducting activity in the scope of transport are local units by places where orders are given from or work is being from organized,
- units conducting activity in the scope of construction are local units according to place where construction and auxiliary work orders are placed or management board performs work or construction
- and auxiliary work is being organized; buildings sites (place of single building construction) are not local units,
- portable retail sales points, retail sale outlets without permanent localization as well as services at the customer place only, are local units at the place of residence of natural person, the seat of legal person or the seat of organizational unit without legal personality,
- management board headquarters of legal unit is a separate local unit.

Classification of basic legal forms

Legal personality – capacity to enter into legal transactions, in other words ability to participate in civil law relations with others entities. This ability is limited by the Law or statutes, which demarcate the sphere of activity of a legal person. The typical attributes of a legal person are the following:

- organizational structure acting upon legal person,
- possession of a separate property,
- ability to be a subject to rights (including rights to undertake activities in one's own name and on own account) and duties,
- capacity to be a party in a given civil case,
- to be in possession of own property for obligations.

Basic legal form – category defining a status of a unit which conducts an activity; units with or without status of a legal person -in case of organizational units -or capacity to enter into legal transactions -in case of natural persons.

Legal person (code OP=1) – organizational unit which obtains a legal personality on the basis of specific regulations. Typical legal persons are the following:

- companies (joint stock, limited liability),
- co-operatives,
- state owned enterprises,
- government agencies (state-owned legal persons),
- political parties,
- trade unions,
- unions of employers,
- associations,
- and others (see the chart “Entities of the national economy by basic and specific legal status”).

Specific legal persons are the following: the State Treasury, gminas, powiats, self-government voivodships, churches and religious unions. Legal person is one of three types of legal units.

Organizational unit without legal personality (code OP=2) – organizational unit not equipped by law in legal personality which has limited legal capacity. Organizational unit without legal personality can act by its bodies as a representative of natural or legal persons administrating their properties -usually in the form of separate assets. This organizational unit in economic relations is a subject of rights and duties.

Typical organizational units without legal personality are:

- partnerships (e.g. professional, limited, registered, joint-stock limited),*
- common associations.*

Specific units without legal personality are budgetary units (government, self government, audit, jurisdiction offices) as well as units established to implement the state and self-government tasks (schools, inspections, courts). Organizational unit without legal personality is one of three types of legal unit.

Natural person conducting economic activity (code OP=9) – a person of 18 years of age, having the full capacity to enter into legal transactions, taking up economic activity; a natural person is recognised by law as a legal person acting in his own name. Such a person falls under one of three types of legal units.

Classification of specific legal forms

Self-government community (code FP=03) – self government voivodship, powiat, gmina, gminas association, union of communes -are legal persons.

The State Treasury (code FP=09) – party to a civil law relation, legal person noninstitutionalized.

Company – defined in statutes relationship of two or more persons established in order to achieve a common purpose, most often an economic one.

Commercial company – a company conducting its activities on the basis of the Code of Commercial companies regulations. Commercial companies include partnerships (unlimited partnership, limited partnership, professional partnership, joint-stock limited

partnership) and companies (joint stock, limited liability). Vital for partnerships are partners and for companies - stated in the statutes share capital composed of shares,

- *joint stock company (code FP=16) – a company, the financial basis of which is capital contributed by partners and divided into shares. It is the main legal form of capital enterprise, where share capital composes of contributions made by founders, who receive shares in form of bearer’s shares documents,*
- *limited liability company (code FP=17) – a company of shareholder who pay their debts limited by share value, to creditors. It enables entities to conduct economic activity without the risk of loosing all assets,*
- *professional partnership (code FP=15) – a partnership set up by partners in order to perform freelance profession in a company running an enterprise under its own business name. The company can be created for more then one line of business. Partnerships are set up for the following professions: lawyer, pharmacist, architect, expert auditor, broker, tax advisor, accountant, doctor, dentist, veterinary surgeon, notary, nurse, midwife, legal advisor, appraiser and sworn interpreter,*
- *registered partnership (code FP=18) – a partnership running a profit-making enterprise under its own business name which does not constitute another commercial company. Partners bear joint liability for the obligations of the partnership without limitation,*
- *limited partnership (code FP=20) – a partnership whose purpose is to conduct a business enterprise under its own business name. In a limited partnership, at least one partner (general partner) bears unlimited liability towards the creditors for obligations of the partnership, and at least one partner (limited partner) bears limited liability. Natural persons, as well as legal persons, can be partners in limited partnership,*
- *limited joint-stock partnership (code FP=21) – a partnership whose purpose is to conduct a business enterprise under its own business name. In limited partnership, at least one partner (i.e. the general partner) bears unlimited liability towards the creditors for obligations of the partnership, and at least one partner is a shareholder. A limited joint-stock partnership is governed by the following:*
 - *the provisions on limited joint-stock partnership -in respect of the legal partnership,*
 - *the provisions on joint-stock company -in all remaining matters.*

Company (joint-stock, limited liability) with participation of the State Treasury, state owned legal persons, local self-government, domestic self-government of natural persons or private legal persons, foreign legal or natural persons – a commercial company at least one share of which is owned accordingly by: the State Treasury, the state legal person, local self-government, natural person or private legal person, foreign legal or natural person.

Company (joint-stock, limited liability) with participation of homogenous capital of the State Treasury, state owned legal persons, local self-government, domestic natural persons or private legal persons, foreign legal or natural persons – a company owned accordingly by: the State Treasury, local self-government, natural or private legal persons, natural or legal foreign persons. Accepting criteria of homogenous capital contributed to the company enables to use terms such as “sole shareholder company of the State Treasury” or “sole shareholder company of gmina”. When the only shareholders are state legal persons or natural persons we deal with principle of homogenous capital (100% of capital belong to one ownership type), but it does not mean that it is a sole shareholder company.

Civil partnership (code FP=19) – the oldest legal form of partnership in which shares may consists of contributions of objects or some other right or rendering services. The civil code regulates the activities of civil partnerships in Poland. Natural persons conducting economic activity as a partners of civil partnership are not obliged to register in REGON as a separate units.

Other partnership (code FP=23) – organization consisting of natural or legal persons, jointed for conducting the specific activity. Other partnerships act on basis of out separate regulations of law or other legal acts, which give them legal personality. Other partnerships are among others: water partnerships, land partnerships or other partnerships established on the basis of international conventions. This legal form includes among others mutual insurance societies.

State owned enterprise (code FP=24) – an enterprise established by founding body, who is accordingly a minister or voivode. Is registered in National Court Register after its statute is accepted by the court; this registration signifies granting legal personality. Legal ground of the state owned enterprise activity is law on state owned enterprises dated 25 September 1981 or in case of special enterprise – separate law granting legal personality.

State organizational unit (code FP=28) – legal unit without legal personality established by government on the basis of separate laws to realize the State purposes and financed in whole from parts of the State Budget available to certain ministers or voivodes; as well as a legal person established by government to realize the State purposes and not subsidised or partly subsidised from the certain part of the State Budget.

Gmina, powiat, voivodshiplevel organizational unit (code FP=29, 30, 31) – legal unit without legal personality established on the basis of local self-government administrative decisions based on the law on public finances and other acts.

Co-operative (code FP=40) – legal person, voluntary confederation of natural persons, which performs economic activities in the interest of members on the basis of the “Co-operative Law” act and registered statute.

Foundation (code FP=48) – legal person established by natural persons regardless of their citizenship or by legal persons having their registered office in Poland or abroad. A foundation may be established to implement socially or economically useful purposes including the following: health care, development of economy and science, education and upbringing, culture and arts, environmental and historical monuments protection, in compliance with the basic interests of the Republic of Poland. The registered office of the foundation should be located on the territory of the Republic of Poland.

Fund (code FP=49) – the term fund is understood as:

- organizational unit without legal personality, established on the basis of separate law and managed by other state organizational unit with or without legal personality. This type of fund has its own managing body (mostly supervisory board, managing board),
- organizational unit with legal personality established on the basis of separate law. This type of the fund has its own managing bodies (supervising board and managing board) and developed organizational structure. It is characteristic that bodies of such fund are appointed and dismissed by appropriate, in view of the found activity, minister.

N o t e. Term “fund” is sometime used by organizational units conducting their activities as other legal forms i.e. joint stock companies or associations, etc.

Association (code FP=55) – legal person who is voluntary self-governing, non-profit and permanent association of citizens. The association enables its members to be actively involved in public life and to realize their individual interests. It defines self-governing purposes, activity programmes and organizational structures and also adopts internal regulations referring to its activity; bases its activity on civic activities of members. Association can engage employee to manage its matters.

Political party (code FP=70) – legal person belonging to a social organization of natural persons existing under a specified name, making one's aim to take part in public life, in particular through having an impact on carrying state policy and exercising authority.

Trade union (code FP=72) – legal person, or a voluntary, self-governing organization of workers, created to represent and protect their rights, professional and social interests. It is independent in its own statutes activities of employers, public administration and other bodies.

Employer's association (code FP=73) – legal person, or voluntary union of employers created to protect their rights and to represent union members towards trade unions, state and public administration bodies.

Economic and professional self-government (code FP=76) – term used for designating legal persons -chambers of economics, which are organizations representing the interest of entities conducting economic activity, particular in relation to public administration bodies. The chambers of economics are shaping and universalising ethics in economic activity. They work out and improve solid behavioral norms in economic relations.

Housing community (code FP=85) – all owners of premises separated accordingly to the agreement or adjudication who manage the common property; “disabled” legal person equipped with capacity to be a party in civil cases, who can acquire the rights, and contract an obligations. Housing community is qualified as a organizational unit without legal personality in REGON register.

Classification of ownership forms

Type of ownership – term used in REGON register methodology, which allows to distinguish types of groups of owners. In Polish Law exist the following types of ownership:

- the State Treasury ownership,
- local self-government ownership,
- state legal persons ownership,
- domestic natural persons ownership,
- other domestic private entities ownership,
- foreign entities ownership.

Form of ownership – term used in REGON register methodology, which allows to define the “ownership” type of unit’s capital. The following forms of ownership are distinguished:

- pure, signifying that 100% of capital is owned by one or more entities, on the condition that all of them represent the same type of ownership,
- mixed signifying that the capital is owned by two or more entities, on the condition that they represent at least two types of ownership.

Ownership sector – term used in REGON register methodology, which allows grouping of entities of the national economy according to the criterion of property right. There are two existing ownership sectors: public sector (properties of entities from this sector are owned wholly or in the majority by the State or local selfgovernment) and private sector (properties of entities from this sector are owned wholly or in the majority by private owners -natural or legal persons).

Classification of financing forms

Budgetary unit (code FF=2) – organizational unit of the public finance sector established accordingly by minister (head of central office), voivod or authority constituting local self-government units and covering expenditures directly from the budget and paying in revenues into account of appropriate budget (the State budget or self-government budget). Budgetary unit does not have legal personality. Local unit is self-balancing unit.

Budgetary establishment (code FF=3) – organizational unit in public finances created accordingly by minister (head of central office), voivod or authority constituting local self-government units.

Budgetary establishment:

- performs separate tasks for a payment,
- covers expenditures from its own revenues.

Budgetary establishment either has or not has legal personality.

Budgetary establishment is self-balancing unit.

Self-balancing local unit (code FF=5) – a local unit for which complete balance sheet is drawn up (assets, liabilities, income statement).

Non self-balancing local unit (code FF=0) – a local unit for which complete balance sheet is not drawn up (assets, liabilities, income statement).

Classification of types of activity(PKD)

Economic activity – profit-making activity in: production, agriculture, trade, construction, service as well as exploration, recognition, organized and continuous exploitation of natural resources carried out in on-going way.

Economic activity of natural person – is an activity entered into records of economic activity or in case of statutory excluded activity from entry into mentioned above records, other profit-making activity conducted by natural person on his/her own account as well as running of an agricultural farm.

Polish Classification of Activities (PKD) – five levels classification, with one extra indirect level for some sections of types activities of entities of the national economy.

- **first level** (section) -divides the general community into 17 groupings of activity types, which is composed of activities related to each other due to traditionally formed general division of work. These groupings are given a one-letter code.
- **indirect level** (subsection) exists only in sections which include industrial activities, i.e. in section C “Mining and quarrying” (2 subsections) and in section D “Manufacturing” (14 subsections). This level is given a two-letters code.
- **second level** (division) divides the general community into 60 groupings of activity types, which is composed of activities selected according to attributes, having a significant affinity for determination as well as for determination of relations occurring in the national economy (for example in inter-branch flow tables). This level is given two digits numerical code.
- **third level** (group) includes 224 groupings of activity types, which can be separated according to the manufacturing process, purpose of production as well as to the type of the service or type of a service receiver. This level is given three digits numerical code.
- **fourth level** (class) includes 520 groupings of activity types, which are separated according to specialisation of the manufacturing process or service activities. This level is given four digits numerical code.
- **fifth level** (subclass) includes 683 groupings. This level was introduced in all classes in order to select types of activities characteristic to polish economy, which are subject to statistical studies. The fifth level is given five characters alphanumeric code whereby the first four numbers stand for a class and fifth character, a letter, for subclass within particular class.

NTS

Nomenclature of Territorial Units for Statistical Purposes (NTS) – the classification ensures collecting, elaborating and disseminating on the EU territory of comparable data for particular regional statistics domains of Member States.

The nomenclature of Territorial Units for Statistical Purposes (NTS) was developed based on the binding three – tier division of the country into voivodships, powiats and gminas – on the basis of which – two additional non-administrative level were established i.e., regions and subregions. NTS divides Poland into territorial units, hierarchically-tied on 5 levels, on which:

- 3 levels are defined as regional,
- 2 levels are defined as local.

Regional level consists of:

- **Level 1** – regions, i.e. group voivodship level units (Poland – 6),
- **Level 2** – voivodships (Poland – 16; lubuskie voivodship - 1),
- **Level 3** – subregions, i.e. group powiat-level units (Poland – 66; lubuskie voivodship – 2).

Local level consists of:

- **Level 4** – powiats and cities with powiat status (Poland - 314 + 65; lubuskie voivodship 12+2)
- **Level 5** – gminas (Poland – 2478; lubuskie voivodship - 83) in which urban gminas consider as cities with powiat status (Poland – 65; lubuskie voivodship - 2).

Number of units for particular level is given as of 1 January 2008.

NTS classification adapted the system identification for voivodships, powiats and gminas as it is done in National Register of Territorial Division of the Country – TERYT. In accordance with it gminas are numbered within powiat; powiats – within voivodship; regions and subregions level (non-administrative units) are numbered within country. Above that, it is decided that each identifier of territorial units is precede by the number of its level, which is the first element of whole territorial symbol.

RESULTS OF SURVEYS – SYNTHESIS

In the end of December 2008 there were 101,9 thous. (in the country – 3757,1 thous.) of **the national economy entities** registered in REGON register i.e. by 4,3% (in the country by 1,9%) more comparing to the previous year. The number of the entities in lubuskie voivodship was 2,7% of the total entities of the national economy entities registered in REGON register. Gorzów Wlkp. is the one with the majority of the number of entities (17,6 thous.) i.e. 17,3% of the total number of entities in voivodship, while sulęciński powiat is the smallest one (2,5 thous.) with 2,5% of the total number of entities in voivodship.

Similar to the 2007 the majority, that is 97,3 thous. of entities in voivodship (3632,6 thous. in the country) i.e. 95,6% (96,7% in the country) of total entities were concentrated in **private sector**.

Among them 77,7% (78,3% in the country) there were natural persons conducting economic activity – most of all in trade and repair, real estate, renting and bussiness activities, construction and transport, storage and communication sections.

At the same time - there were 4,5 thous. in voivodship (124,5 thous. in the country) i.e. 4,4% (3,3% in the country) registered entities in **public sector**.

In 2008 the number of **commercial companies** amounted by 3,5% (by 4,1% in the country). The number of registered commercial companies in voivodship amounted to 6,8 thous. which made 2,5% of total number of commercial companies in the country (268,9 thous. entities).

At the end of 2008 the number of the **civil partnership companies** amounted to 5,9 thous. (276,1 thous. in the country) i.e. by 4,1% (by 2,0% in the country) less than in the previous year.

At the same time there were registered 12 **state owned enterprises** (363 in the country) which means decrease by 5 (by 209 in the country) i.e. by 29,4% in voivodship (by 36,5% in the country).

At the end of December 2008 there were existed 0,5 thous. of **co-operatives** (17,4 thous. in the country), i.e. by 3,4% in voivodship (by 4,3% in the country) less comparing to the previous year.

During described period the number of the **newly created entities** of the national economy **registered** in REGON register amounted to 9,3 thous. i.e. by 3,1% more comparing to 2007, while in the country to 318,0 thous. i.e. by 7,8% more.

During 2008 there were 13,3 thous. **liquidated entities** (245,0 thous. in the country) which means decrease by 67,7% (increase by 0,9% in the country) comparing to 2007. Liquidations have been made on the basis of information from the Register of Economic Activities conducted by the gminas.

TABLICE PRZEGLĄDOWE
REVIEW TABLES
TABL. I. PODMIOTY GOSPODARKI NARODOWEJ WEDŁUG SEKTORÓW WŁASNOŚCI I FORM PRAWNYCH
 Stan w dniu 31 XII
ENTITIES OF THE NATIONAL ECONOMY BY OWNERSHIP SECTORS AND LEGAL STATUS
 As of 31 XII

WYSZCZEGÓLNIENIE	2004	2005	2006	2007	2008	SPECIFICATION
W liczbach bezwzględnych <i>In absolute number</i>						
O G Ó Ł E M	99031	102070	105559	106450	101861	T O T A L
sektor publiczny	5769	5860	5991	6060	4525	<i>public sector</i>
sektor prywatny	93262	96210	99568	100390	97336	<i>private sector</i>
w tym z liczby ogółem:						<i>of which of total number:</i>
Przedsiębiorstwa państwowe	46	41	36	17	12	<i>State owned enterprises</i>
Spółki	11974	12257	12501	12784	12752	<i>Companies</i>
handlowe	5833	6074	6337	6602	6830	<i>commercial</i>
akcyjne	178	171	169	170	164	<i>joint stock</i>
z ograniczoną odpowiedzialnością	5087	5308	5544	5750	5928	<i>limited liability</i>
partnerskie	19	22	27	31	32	<i>professional partnerships</i>
jawne	528	550	574	613	650	<i>unlimited partnerships</i>
komandytowe	20	22	21	36	52	<i>limited partnerships</i>
komandytowo-akcyjne	1	1	2	2	4	<i>joint stock-limited partnerships</i>
cywilne	6098	6140	6122	6142	5889	<i>civil partnerships</i>
inne	43	43	42	40	33	<i>others</i>
Spółdzielnie	513	510	503	501	484	<i>Co-operatives</i>
Fundacje	105	115	130	136	144	<i>Foudations</i>
Stowarzyszenia i organizacje społeczne	1840	1997	2149	2285	2382	<i>Associations and social organisations</i>
Osoby fizyczne prowadzące działalność gospodarczą	75042	77389	80108	80406	75601	<i>Natural persons conducting economic activity</i>
Rok poprzedni = 100 <i>Previous year = 100</i>						
O G Ó Ł E M	101,8	103,1	103,4	100,8	95,7	T O T A L
sektor publiczny	110,0	101,6	102,2	101,2	74,7	<i>public sector</i>
sektor prywatny	101,3	103,2	103,5	100,8	97,0	<i>private sector</i>
z liczby ogółem:						<i>of total number:</i>
Przedsiębiorstwa państwowe	83,6	89,1	87,8	47,2	70,6	<i>State owned enterprises</i>
Spółki	101,3	102,4	102,0	102,3	99,7	<i>Companies</i>
handlowe	104,5	104,1	104,3	104,2	103,5	<i>commercial</i>
akcyjne	96,2	96,1	98,8	100,6	96,5	<i>joint stock</i>
z ograniczoną odpowiedzialnością	104,6	104,3	104,4	103,7	103,1	<i>limited liability</i>
partnerskie	126,7	115,8	122,7	114,8	103,2	<i>professional partnerships</i>
jawne	106,0	104,2	104,4	106,8	106,0	<i>unlimited partnerships</i>
komandytowe	95,2	110,0	95,5	171,4	144,4	<i>limited partnerships</i>
komandytowo-akcyjne	100,0	100,0	200,0	100,0	200,0	<i>joint stock-limited partnerships</i>
cywilne	98,4	100,7	99,7	100,3	95,9	<i>civil partnerships</i>
inne	91,5	100,0	97,7	95,2	82,5	<i>others</i>
Spółdzielnie	98,7	99,4	98,6	99,6	96,6	<i>Co-operatives</i>
Fundacje	110,5	109,5	113,0	104,6	105,9	<i>Foudations</i>
Stowarzyszenia i organizacje społeczne	110,2	108,5	107,6	106,3	104,2	<i>Associations and social organisations</i>
Osoby fizyczne prowadzące działalność gospodarczą	100,6	103,1	103,5	100,4	94,0	<i>Natural persons conducting economic activity</i>

TABL.II. **PODMIOTY GOSPODARKI NARODOWEJ WEDŁUG SEKCJI POLSKIEJ KLASYFIKACJI DZIAŁALNOŚCI**
Stan w dniu 31 XII
ENTITIES OF THE NATIONAL ECONOMY BY SECTIONS OF THE POLISH CLASSIFICATION OF ACTIVITIES
As of 31 XII

WYSZCZEGÓLNIENIE	2004	2005	2006	2007	2008	SPECIFICATION
W liczbach bezwzględnych In absolute number						
OGÓŁEM	99031	102070	105559	106450	101861	TOTAL
w tym:						of which:
Rolnictwo, łowiectwo i leśnictwo	3556	3724	3966	4085	3894	Agriculture, hunting and forestry
Rybacktwo	34	32	34	31	29	Fishing
Przemysł	8686	8895	9113	9101	8527	Industry
górnictwo	51	66	72	77	75	mining and quarrying
przetwórstwo przemysłowe	8514	8701	8910	8894	8288	manufacturing
wytwarzanie i zaopatrywanie w energię elektryczną, gaz, wodę	121	128	131	130	164	electricity, gas and water supply
Budownictwo	8322	8897	9683	10717	11166	Construction
Handel i naprawy ^Δ	33863	34446	34854	34262	30888	Trade and repair ^Δ
Hotele i restauracje	3275	3368	3462	3447	3163	Hotels and restaurants
Transport, gospodarka magazynowa i łączność	6868	6991	7169	7149	6767	Transport, storage and communication
Pośrednictwo finansowe	3383	3537	3624	3646	3676	Financial intermediation
Obsługa nieruchomości i firm ^Δ	18000	18640	19372	19316	18948	Real estate, renting and business activities
Administracja publiczna i obrona narodowa; obowiązkowe ubezpieczenia społeczne i zdrowotne ^Δ	592	606	634	647	659	Public administration and defence; compulsory social security
Edukacja	2044	2103	2204	2274	2303	Education
Ochrona zdrowia i pomoc społeczna	4170	4252	4332	4472	4634	Health and social work
Działalność usługowa komunalna, społeczna i indywidualna, pozostała	6234	6576	7112	7306	7206	Other community, social and personal service activities
Rok poprzedni = 100 Previous year = 100						
OGÓŁEM	101,8	103,1	103,4	100,8	95,7	TOTAL
w tym:						of which:
Rolnictwo, łowiectwo i leśnictwo	93,7	104,7	106,5	103,0	95,3	Agriculture, hunting and forestry
Rybacktwo	103,0	94,1	106,3	91,2	93,5	Fishing
Przemysł	101,0	102,4	102,5	99,9	93,7	Industry
górnictwo	108,5	129,4	109,1	106,9	97,4	mining and quarrying
przetwórstwo przemysłowe	101,0	102,2	102,4	99,8	93,2	manufacturing
wytwarzanie i zaopatrywanie w energię elektryczną, gaz, wodę	102,5	105,8	102,3	99,2	126,2	electricity, gas and water supply
Budownictwo	102,0	106,9	108,8	110,7	104,2	Construction
Handel i naprawy ^Δ	101,0	101,7	101,2	98,3	90,2	Trade and repair ^Δ
Hotele i restauracje	101,8	102,8	102,8	99,6	91,8	Hotels and restaurants
Transport, gospodarka magazynowa i łączność	98,3	101,8	102,5	99,7	94,7	Transport, storage and communication
Pośrednictwo finansowe	101,4	104,6	102,5	100,6	100,8	Financial intermediation
Obsługa nieruchomości i firm ^Δ	106,2	103,6	103,9	99,7	98,1	Real estate, renting and business activities
Administracja publiczna i obrona narodowa; obowiązkowe ubezpieczenia społeczne i zdrowotne ^Δ	101,2	102,4	104,6	102,1	101,9	Public administration and defence; compulsory social security
Edukacja	103,4	102,9	104,8	103,2	101,3	Education
Ochrona zdrowia i pomoc społeczna	100,8	102,0	101,9	103,2	103,6	Health and social work
Działalność usługowa komunalna, społeczna i indywidualna, pozostała	103,9	105,5	108,2	102,7	98,7	Other community, social and personal service activities

TABL.III. **PODMIOTY GOSPODARKI NARODOWEJ WEDŁUG PODREGIONÓW I POWIATÓW**

Stan w dniu 31 XII

ENTITIES OF THE NATIONAL ECONOMY BY SUBREGIONS AND POWIATS

As of 31 XII

WYSZCZEGÓLNIENIE	2004	2005	2006	2007	2008
W liczbach bezwzględnych <i>In absolute number</i>					
WOJEWÓDZTWO	99031	102070	105559	106450	101861
<i>VOIVODSHIP</i>					
Podregion gorzowski	38806	40569	42540	43418	41735
<i>Subregion</i>					
Powiaty:					
<i>Powiats:</i>					
Gorzowski	5262	5556	5966	6309	6044
Międzyrzecki	5697	5965	6296	6366	5946
Słubicki	5267	5509	5788	5809	5524
Strzelecko-drezdenecki	3622	3884	4200	4374	4138
Sulęciński	2552	2692	2808	2910	2498
Miasto na prawach powiatu					
<i>City with powiat status</i>					
Gorzów Wlkp.	16406	16963	17482	17650	17585
Podregion zielonogórski	60225	61501	63019	63032	60126
<i>Subregion</i>					
Powiaty:					
<i>Powiats:</i>					
Krośnieński	5768	5922	6058	5836	5447
Nowosolski	6371	6397	6462	6481	6442
Świebodziński	5955	6192	6483	6503	5619
Wschowski	2959	2990	3037	3050	3049
Zielonogórski	7015	7197	7515	7527	7285
Żagański	7396	7612	7760	7809	7499
Żarski	9725	9972	10279	10329	9179
Miasto na prawach powiatu					
<i>City with powiat status</i>					
Zielona Góra	15036	15219	15425	15497	15606
Rok poprzedni = 100 <i>Previous year = 100</i>					
WOJEWÓDZTWO	101,8	103,1	103,4	100,8	95,7
<i>VOIVODSHIP</i>					
Podregion gorzowski	103,0	104,5	104,9	102,1	96,1
<i>Subregion</i>					
Powiaty:					
<i>Powiats:</i>					
Gorzowski	102,3	105,6	107,4	105,7	95,8
Międzyrzecki	103,9	104,7	105,5	101,1	93,4
Słubicki	104,7	104,6	105,1	100,4	95,1
Strzelecko-drezdenecki	105,5	107,2	108,1	104,1	94,6
Sulęciński	103,8	105,5	104,3	103,6	85,8
Miasto na prawach powiatu					
<i>City with powiat status</i>					
Gorzów Wlkp.	101,7	103,4	103,1	101,0	99,6
Podregion zielonogórski	101,0	102,1	102,5	100,0	95,4
<i>Subregion</i>					
Powiaty:					
<i>Powiats:</i>					
Krośnieński	103,1	102,7	102,3	96,3	93,3
Nowosolski	97,4	100,4	101,0	100,3	99,4
Świebodziński	103,6	104,0	104,7	100,3	86,4
Wschowski	104,0	101,0	101,6	100,4	100,0
Zielonogórski	97,6	102,6	104,4	100,2	96,8
Żagański	107,1	102,9	101,9	100,6	96,0
Żarski	100,9	102,5	103,1	100,5	88,9
Miasto na prawach powiatu					
<i>City with powiat status</i>					
Zielona Góra	99,1	101,2	101,4	100,5	100,7

TABLICE WOJEWÓDZKIE
VOIVODSHIP TABLES
**TABL. 1. PODMIOTY GOSPODARKI NARODOWEJ WEDŁUG LICZBY PRACUJĄCYCH ORAZ SEKCJI POLSKIEJ
 KLASYFIKACJI DZIAŁALNOŚCI**

Stan w dniu 31 XII

**ENTITIES OF THE NATIONAL ECONOMY BY NUMBER OF EMPLOYED PERSONS AND SECTION OF THE
 POLISH CLASSIFICATION OF ACTIVITIES**

As of 31 XII

WYSZCZEGÓLNIENIE						1000 pracują- cych i więcej employed persons and more	SPECIFICATION
a - 2007	Ogółem Total	0-9	10-49	50-249	250-999		a - 2007
b - 2008		pracują- cych					b - 2008
c - przyrost/spadek (-)		employed persons					c - increase/decrease (-)
d - 2007 = 100							d - 2007 = 100
OGÓŁEM							
TOTAL							
OGÓŁEM	a	106450	101376	4163	796	108	7 TOTAL
w tym:	b	101861	96668	4281	798	106	8 of which:
	c	-4589	-4708	118	2	-2	1
	d	95,7	95,4	102,8	100,3	98,1	114,3
Rolnictwo, łowiectwo i leśnictwo	a	4085	3849	189	46	1	- Agriculture, hunting and forestry
	b	3894	3650	203	41	-	
	c	-191	-199	14	-5	-1	
	d	95,3	94,8	107,4	89,1	-	
Rybactwo	a	31	27	3	1	-	- Fishing
	b	29	25	3	1	-	
	c	-2	-2	-	-	-	
	d	93,5	92,6	100,0	100,0	-	
Przemysł	a	9101	7720	1060	265	54	2 Industry
	b	8527	7167	1043	266	48	3
	c	-574	-553	-17	1	-6	1
	d	93,7	92,8	98,4	100,4	88,9	150,0
górnictwo	a	77	60	16	1	-	- mining and quarrying
	b	75	61	12	1	1	
	c	-2	1	-4	-	1	
	d	97,4	101,7	75,0	100,0	x	
przetwórstwo przemysłowe . .	a	8894	7577	1012	253	50	2 manufacturing
	b	8288	6995	994	253	43	3
	c	-606	-582	-18	-	-7	1
	d	93,2	92,3	98,2	100,0	86,0	150,0
wytwarzanie i zaopatrywanie w energię elektryczną, gaz, wodę	a	130	83	32	11	4	- electricity, gas and water supply
	b	164	111	37	12	4	
	c	34	28	5	1	-	
	d	126,2	133,7	115,6	109,1	100,0	
Budownictwo	a	10717	10286	370	59	2	- Construction
	b	11166	10732	374	57	3	
	c	449	446	4	-2	1	
	d	104,2	104,3	101,1	96,6	150,0	
Handel i naprawy ^Δ	a	34262	33477	707	75	3	- Trade and repair ^Δ
	b	30888	30061	751	73	3	
	c	-3374	-3416	44	-2	-	
	d	90,2	89,8	106,2	97,3	100,0	

TABL. 1. **PODMIOTY GOSPODARKI NARODOWEJ WEDŁUG LICZBY PRACUJĄCYCH ORAZ SEKCJI POLSKIEJ KLASYFIKACJI DZIAŁALNOŚCI (cd.)**

Stan w dniu 31 XII

ENTITIES OF THE NATIONAL ECONOMY BY NUMBER OF EMPLOYED PERSONS AND SECTION OF THE POLISH CLASSIFICATION OF ACTIVITIES (cont.)

As of 31 XII

WYSZCZEGÓLNIENIE						1000 pracują- cych i więcej employed persons and more	SPECIFICATION
a - 2007		0-9	10-49	50-249	250-999		a - 2007
b - 2008	Ogółem	pracują- cych					b - 2008
c - przyrost/spadek (-)	Total	employed persons					c - increase/decrease (-)
d - 2007 = 100							d - 2007 = 100

OGÓŁEM (dok.)

TOTAL (cont.)

Hotele i restauracje a	3447	3295	141	11	-	-	Hotels and restaurants
b	3163	3008	145	10	-	-	
c	-284	-287	4	-1	-	-	
d	91,8	91,3	102,8	90,9	-	-	
Transport, gospodarka magazynowa i łączność a	7149	6931	189	23	6	-	Transport, storage and communica- tion
b	6767	6529	207	23	8	-	
c	-382	-402	18	-	2	-	
d	94,7	94,2	109,5	100,0	133,3	-	
Pośrednictwo finansowe a	3646	3611	30	4	1	-	Financial intermediation
b	3676	3639	28	8	1	-	
c	30	28	-2	4	-	-	
d	100,8	100,8	93,3	200,0	100,0	-	
Obsługa nieruchomości i firm ^Δ a	19316	19013	252	42	9	-	Real estate, renting and business activities
b	18948	18634	267	38	9	-	
c	-368	-379	15	-4	-	-	
d	98,1	98,0	106,0	90,5	100,0	-	
Administracja publiczna i obrona narodowa; obowiązkowe ubezpie- czenia społeczne i zdrowotne ^Δ a	647	420	116	92	17	2	Public administration and defence; compulsory social security
b	659	426	109	102	20	2	
c	12	6	-7	10	3	-	
d	101,9	101,4	94,0	110,9	117,6	100,0	
Edukacja a	2274	1394	765	113	1	1	Education
b	2303	1412	785	103	2	1	
c	29	18	20	-10	1	-	
d	101,3	101,3	102,6	91,2	200,0	100,0	
Ochrona zdrowia i pomoc społeczna a	4472	4275	149	33	13	2	Health and social work
b	4634	4413	168	40	11	2	
c	162	138	19	7	-2	-	
d	103,6	103,2	112,8	121,2	84,6	100,0	
Działalność usługowa komunalna, społeczna i indywidualna, pozostała a	7303	7078	192	32	1	-	Other community, social and personal service activities
b	7206	6971	198	36	1	-	
c	-97	-107	6	4	-	-	
d	98,7	98,5	103,1	112,5	100,0	-	

TABL. 1. **PODMIOTY GOSPODARKI NARODOWEJ WEDŁUG LICZBY PRACUJĄCYCH ORAZ SEKCJI POLSKIEJ KLASYFIKACJI DZIAŁALNOŚCI (cd.)**

Stan w dniu 31 XII

ENTITIES OF THE NATIONAL ECONOMY BY NUMBER OF EMPLOYED PERSONS AND SECTION OF THE POLISH CLASSIFICATION OF ACTIVITIES (cont.)

As of 31 XII

WYSZCZEGÓLNIENIE						1000 pracują- cych i więcej employed persons and more	SPECIFICATION
a - 2007							a - 2007
b - 2008							b - 2008
c - przyrost/spadek (-)							c - increase/decrease (-)
d - 2007 = 100							d - 2007 = 100
SEKTOR PUBLICZNY							
<i>PUBLIC SECTOR</i>							
OGÓŁEM	a	6060	4545	1141	324	45	5 TOTAL
w tym:	b	4525	2992	1173	313	42	5 of which:
	c	-1535	-1553	32	-11	-3	-
	d	74,7	65,8	102,8	96,6	93,3	100,0
Rolnictwo, łowiectwo i leśnictwo	a	36	-	6	29	1	- Agriculture, hunting and forestry
	b	36	-	11	25	-	-
	c	-	-	5	-4	-1	-
	d	100,0	-	183,3	86,2	-	-
Rybackstwo	a	1	-	-	1	-	- Fishing
	b	1	-	-	1	-	-
	c	-	-	-	-	-	-
	d	100,0	-	-	100,0	-	-
Przemysł.	a	96	37	34	18	7	- Industry
	b	92	37	36	13	6	-
	c	-4	-	2	-5	-1	-
	d	95,8	100,0	105,9	72,2	85,7	-
górnictwo	a	2	1	1	-	-	- mining and quarrying
	b	2	1	-	-	1	-
	c	-	-	-1	-	1	-
	d	100,0	100,0	-	-	x	-
przetwórstwo przemysłowe . .	a	46	24	8	9	5	- manufacturing
	b	36	23	6	5	2	-
	c	-10	-1	-2	-4	-3	-
	d	78,3	95,8	75,0	55,6	40,0	-
wytwarzanie i zaopatrywanie w energię elektryczną, gaz, wodę.....	a	48	12	25	9	2	- electricity, gas and water supply
	b	54	13	30	8	3	-
	c	6	1	5	-1	1	-
	d	112,5	108,3	120,0	88,9	150,0	-
Budownictwo	a	27	21	3	3	-	- Construction
	b	21	16	4	1	-	-
	c	-6	-5	1	-2	-	-
	d	77,8	76,2	133,3	33,3	-	-
Handel i naprawy ^Δ	a	16	6	7	3	-	- Trade and repair ^Δ
	b	12	7	3	2	-	-
	c	-4	1	-4	-1	-	-
	d	75,0	116,7	42,9	66,7	-	-

TABL. 1. PODMIOTY GOSPODARKI NARODOWEJ WEDŁUG LICZBY PRACUJĄCYCH ORAZ SEKCJI POLSKIEJ
KLASYFIKACJI DZIAŁALNOŚCI (cd.)

Stan w dniu 31 XII

ENTITIES OF THE NATIONAL ECONOMY BY NUMBER OF EMPLOYED PERSONS AND SECTION OF THE POLISH
CLASSIFICATION OF ACTIVITIES (cont.)

As of 31 XII

WYSZCZEGÓLNIENIE						1000 pracują- cych i więcej employed persons and more	SPECIFICATION
a - 2007	Ogółem Total	0-9 pracują- cych employed persons	10-49	50-249	250-999		a - 2007
b - 2008							b - 2008
c - przyrost/spadek (-)							c - increase/decrease (-)
d - 2007 = 100							d - 2007 = 100
SEKTOR PUBLICZNY (dok.)							
PUBLIC SECTOR (cont.)							
Hotele i restauracje a	20	12	7	1	-	-	Hotels and restaurants
b	21	13	7	1	-	-	
c	1	1	-	-	-	-	
d	105,0	108,3	100,0	100,0	-	-	
Transport, gospodarka magazynowa i łączność a	19	6	5	4	4	-	Transport, storage and communica- tion
b	15	2	6	3	4	-	
c	-4	-4	1	-1	-	-	
d	78,9	33,3	120,0	75,0	100,0	-	
Pośrednictwo finansowe a	2	1	1	-	-	-	Financial intermediation
b	2	1	1	-	-	-	
c	-	-	-	-	-	-	
d	100,0	100,0	100,0	-	-	-	
Obsługa nieruchomości i firm ^Δ . . a	3737	3682	39	14	2	-	Real estate, renting and business activities
b	2262	2208	44	9	1	-	
c	-1475	-1474	5	-5	-1	-	
d	60,5	60,0	112,8	64,3	50,0	-	
Administracja publiczna i obrona narodowa; obowiązkowe ubezpie- czenia społeczne i zdrowotne ^Δ . a	374	148	115	92	17	2	Public administration and defence; compulsory social security
b	376	143	109	102	20	2	
c	2	-5	-6	10	3	-	
d	100,5	96,6	94,8	110,9	117,6	100,0	
Edukacja a	1272	424	738	108	1	1	Education
b	1235	378	758	97	1	1	
c	-37	-46	20	-11	-	-	
d	97,1	89,2	102,7	89,8	100,0	100,0	
Ochrona zdrowia i pomoc społeczna a	244	100	98	31	13	2	Health and social work
b	242	77	116	37	10	2	
c	-2	-23	18	6	-3	-	
d	99,2	77,0	118,4	119,4	76,9	100,0	
Działalność usługowa komunalna, społeczna i indywidualna, pozostała a	216	108	88	20	-	-	Other community, social and personal service activities
b	210	110	78	22	-	-	
c	-6	2	-10	2	-	-	
d	97,2	101,9	88,6	110,0	-	-	

TABL. 1. **PODMIOTY GOSPODARKI NARODOWEJ WEDŁUG LICZBY PRACUJĄCYCH ORAZ SEKCJI POLSKIEJ
KLASYFIKACJI DZIAŁALNOŚCI (cd.)**

Stan w dniu 31 XII

ENTITIES OF THE NATIONAL ECONOMY BY NUMBER OF EMPLOYED PERSONS AND SECTION OF THE POLISH
CLASSIFICATION OF ACTIVITIES (cont.)

As of 31 XII

WYSZCZEGÓLNIENIE						1000 pracują- cych i więcej employed persons and more	SPECIFICATION
a - 2007							a - 2007
b - 2008							b - 2008
c - przyrost/spadek (-)							c - increase/decrease (-)
d - 2007 = 100							d - 2007 = 100
SEKTOR PPRYWATNY							
<i>PRIVATE SECTOR</i>							
OGÓŁEM	a	100390	96831	3022	472	63	TOTAL
w tym:	b	97336	93676	3108	485	64	of which:
	c	-3054	-3155	86	13	1	
	d	97,0	96,7	102,8	102,8	101,6	150,0
Rolnictwo, łowiectwo i leśnictwo	a	4049	3849	183	17	-	Agriculture, hunting and forestry
	b	3858	3650	192	16	-	
	c	-191	-199	9	-1	-	
	d	95,3	94,8	104,9	94,1	-	
Rybacktwo	a	30	27	3	-	-	Fishing
	b	28	25	3	-	-	
	c	-2	-2	-	-	-	
	d	93,3	92,6	100,0	-	-	
Przemysł	a	9005	7683	1026	247	47	Industry
	b	8435	7130	1007	253	42	
	c	-570	-553	-19	6	-5	
	d	93,7	92,8	98,1	102,4	89,4	150,0
górnictwo	a	75	59	15	1	-	mining and quarrying
	b	73	60	12	1	-	
	c	-2	1	-3	-	-	
	d	97,3	101,7	80,0	100,0	-	
przetwórstwo przemysłowe . .	a	8848	7553	1004	244	45	manufacturing
	b	8252	6972	988	248	41	
	c	-596	-581	-16	4	-4	
	d	93,3	92,3	98,4	101,6	91,1	150,0
wytwarzanie i zaopatrywanie w energię elektryczną, gaz, wodę	a	82	71	7	2	2	electricity, gas and water supply
	b	110	98	7	4	1	
	c	28	27	-	2	-1	
	d	134,1	138,0	100,0	200,0	50,0	
Budownictwo	a	10690	10265	367	56	2	Construction
	b	11145	10716	370	56	3	
	c	455	451	3	-	1	
	d	104,3	104,4	100,8	100,0	150,0	
Handel i naprawy ^Δ	a	34246	33471	700	72	3	Trade and repair ^Δ
	b	30876	30054	748	71	3	
	c	-3370	-3417	48	-1	-	
	d	90,2	89,8	106,9	98,6	100,0	

TABL. 1. PODMIOTY GOSPODARKI NARODOWEJ WEDŁUG LICZBY PRACUJĄCYCH ORAZ SEKCJI POLSKIEJ
KLASYFIKACJI DZIAŁALNOŚCI (cd.)

Stan w dniu 31 XII

ENTITIES OF THE NATIONAL ECONOMY BY NUMBER OF EMPLOYED PERSONS AND SECTION OF THE POLISH
CLASSIFICATION OF ACTIVITIES (cont.)

As of 31 XII

WYSZCZEGÓLNIENIE						1000 pracują- cych i więcej employed persons and more	SPECIFICATION
a - 2007							a - 2007
b - 2008							b - 2008
c - przyrost/spadek (-)							c - increase/decrease (-)
d - 2007 = 100							d - 2007 = 100
SEKTOR PPRYWATNY (cd.)							
PRIVATE SECTOR (cd.)							
Hotele i restauracje a	3427	3283	134	10	-	-	Hotels and restaurants
b	3142	2995	138	9	-	-	
c	-285	-288	4	-1	-	-	
d	91,7	91,2	103,0	90,0	-	-	
Transport, gospodarka magazynowa i łączność a	7130	6925	184	19	2	-	Transport, storage and communica- tion
b	6752	6527	201	20	4	-	
c	-378	-398	17	1	2	-	
d	94,7	94,3	109,2	105,3	200,0	-	
Pośrednictwo finansowe a	3644	3610	29	4	1	-	Financial intermediation
b	3674	3638	27	8	1	-	
c	30	28	-2	4	-	-	
d	100,8	100,8	93,1	200,0	100,0	-	
Obsługa nieruchomości i firm ^Δ a	15579	15331	213	28	7	-	Real estate, renting and business activities
b	16686	16426	223	29	8	-	
c	1107	1095	10	1	1	-	
d	107,1	107,1	104,7	103,6	114,3	-	
Administracja publiczna i obrona narodowa; obowiązkowe ubezpie- czenia społeczne i zdrowotne ^Δ a	273	272	1	-	-	-	Public administration and defence; compulsory social security
b	283	283	-	-	-	-	
c	10	11	-1	-	-	-	
d	103,7	104,0	-	-	-	-	
Edukacja a	1002	970	27	5	-	-	Education
b	1068	1034	27	6	1	-	
c	66	64	-	1	1	-	
d	106,6	106,6	100,0	120,0	x	-	
Ochrona zdrowia i pomoc społeczna a	4228	4175	51	2	-	-	Health and social work
b	4392	4336	52	3	1	-	
c	164	161	1	1	1	-	
d	103,9	103,9	102,0	150,0	x	-	
Działalność usługowa komunalna, społeczna i indywidualna, pozostała a	7087	6970	104	12	1	-	Other community, social and personal service activities
b	6996	6861	120	14	1	-	
c	-91	-109	16	2	-	-	
d	98,7	98,4	115,4	116,7	100,0	-	

TABL. 1. **PODMIOTY GOSPODARKI NARODOWEJ WEDŁUG LICZBY PRACUJĄCYCH ORAZ SEKCJI POLSKIEJ KLASYFIKACJI DZIAŁALNOŚCI (cd.)**

Stan w dniu 31 XII

ENTITIES OF THE NATIONAL ECONOMY BY NUMBER OF EMPLOYED PERSONS AND SECTION OF THE POLISH CLASSIFICATION OF ACTIVITIES (cont.)

As of 31 XII

WYSZCZEGÓLNIENIE					250 pracują- cych i więcej employed persons and more	SPECIFICATION
a - 2007						a - 2007
b - 2008	Ogółem <i>Total</i>	0-9 pracują- cych <i>employed persons</i>	10-49	50-249		b - 2008
c - przyrost/spadek (-)						c - increase/decrease (-)
d - 2007 = 100						d - 2007 = 100
SEKTOR PPRYWATNY (cd.)						
<i>PRIVATE SECTOR (cont.)</i>						
W tym osoby fizyczne prowadzące działalność gospodarczą						
<i>Of which natural persons conducting economic activity</i>						
OGÓŁEM	a	80406	79173	1154	74	5 TOTAL
w tym:	b	75601	74303	1219	71	8 of which:
	c	-4805	-4870	65	-3	3
	d	94,0	93,8	105,6	95,9	160,0
Rolnictwo, łowiectwo i leśnictwo	a	3292	3224	63	5	- Agriculture, hunting and forestry
	b	3089	3018	68	3	-
	c	-203	-206	5	-2	-
	d	93,8	93,6	107,9	60,0	-
Rybackstwo	a	21	20	1	-	- Fishing
	b	19	18	1	-	-
	c	-2	-2	-	-	-
	d	90,5	90,0	100,0	-	-
Przemysł.	a	6432	6036	367	25	4 Industry
	b	5886	5494	360	28	4
	c	-546	-542	-7	3	-
	d	91,5	91,0	98,1	112,0	100,0
górnictwo	a	34	30	4	-	- mining and quarrying
	b	30	28	2	-	-
	c	-4	-2	-2	-	-
	d	88,2	93,3	50,0	-	-
przetwórstwo przemysłowe . .	a	6370	5978	363	25	4 manufacturing
	b	5828	5438	358	28	4
	c	-542	-540	-5	3	-
	d	91,5	91,0	98,6	112,0	100,0
wytwarzanie i zaopatrywanie w energię elektryczną, gaz, wodę.....	a	28	28	-	-	- electricity, gas and water supply
	b	28	28	-	-	-
	c	-	-	-	-	-
	d	100,0	100,0	-	-	-
Budownictwo	a	9410	9219	176	15	- Construction
	b	9831	9634	183	13	1
	c	421	415	7	-2	1
	d	104,5	104,5	104,0	86,7	x
Handel i naprawy ^Δ	a	29302	29018	274	10	- Trade and repair ^Δ
	b	26108	25794	305	8	1
	c	-3194	-3224	31	-2	1
	d	89,1	88,9	111,3	80,0	x

TABL. 1. **PODMIOTY GOSPODARKI NARODOWEJ WEDŁUG LICZBY PRACUJĄCYCH ORAZ SEKCJI POLSKIEJ KLASYFIKACJI DZIAŁALNOŚCI (dok.)**

Stan w dniu 31 XII

ENTITIES OF THE NATIONAL ECONOMY BY NUMBER OF EMPLOYED PERSONS AND SECTION OF THE POLISH CLASSIFICATION OF ACTIVITIES (cont.)

As of 31 XII

WYSZCZEGÓLNIENIE					250 pracują- cych i więcej	SPECIFICATION
a - 2007		0-9 pracują- cych	10-49	50-249		a - 2007
b - 2008	Ogółem Total	employed persons			employed persons and more	b - 2008
c - przyrost/spadek (-)						c - increase/decrease (-)
d - 2007 = 100						d - 2007 = 100

SEKTOR PPRYWATNY (dok.)

PRIVATE SECTOR (cont.)

W tym osoby fizyczne prowadzące działalność gospodarczą (dok.)

Of which natural persons conducting economic activity (cont.)

Hotele i restauracje	a	2850	2781	64	5	-	Hotels and restaurants
	b	2565	2489	71	5	-	
	c	-285	-292	7	-	-	
	d	90,0	89,5	110,9	100,0	-	
Transport, gospodarka magazynowa i łączność	a	6430	6347	78	5	-	Transport, storage and communica- tion
	b	6035	5946	85	4	-	
	c	-395	-401	7	-1	-	
	d	93,9	93,7	109,0	80,0	-	
Pośrednictwo finansowe	a	3447	3436	11	-	-	Financial intermediation
	b	3478	3465	12	1	-	
	c	31	29	1	1	-	
	d	100,9	100,8	109,1	x	-	
Obsługa nieruchomości i firm ^Δ . . .	a	10663	10586	73	3	1	Real estate, renting and business activities
	b	9918	9832	81	4	1	
	c	-745	-754	8	1	-	
	d	93,0	92,9	111,0	133,3	100,0	
Administracja publiczna i obrona narodowa; obowiązkowe ubezpie- czenia społeczne i zdrowotne ^Δ . . .	a	-	-	-	-	-	Public administration and defence; compulsory social security
	b	-	-	-	-	-	
	c	-	-	-	-	-	
	d	-	-	-	-	-	
Edukacja	a	914	896	13	5	-	Education
	b	970	952	13	4	1	
	c	56	56	-	-1	1	
	d	106,1	106,3	100,0	80,0	x	
Ochrona zdrowia i pomoc społeczna	a	3883	3870	13	-	-	Health and social work
	b	4039	4026	13	-	-	
	c	156	156	-	-	-	
	d	104,0	104,0	100,0	-	-	
Działalność usługowa komunalna, społeczna i indywidualna, pozostała	a	3762	3740	21	1	-	Other community, social and personal service activities
	b	3662	3634	27	1	-	
	c	-100	-106	6	-	-	
	d	97,3	97,2	128,6	100,0	-	

TABL. 2. **PODMIOTY GOSPODARKI NARODOWEJ WEDŁUG LICZBY PRACUJĄCYCH ORAZ PODREGIONÓW I POWIATÓW**
Stan w dniu 31 XII
ENTITIES OF THE NATIONAL ECONOMY BY NUMBER OF EMPLOYED PERSONS AND BY SUBREGIONS AND POWIATS
As of 31 XII

WYSZCZEGÓLNIENIE		Ogółem <i>Total</i>	0-9 pracujących <i>employed persons</i>	10-49	50-249	250-999	1000 pracujących i więcej <i>employed persons and more</i>
a - 2007							
b - 2008							
c - przyrost/spadek (-) <i>increase/decrease (-)</i>							
d - 2007 = 100							
OGÓŁEM							
TOTAL							
WOJEWÓDZTWO	a	106450	101376	4163	796	108	7
<i>VOIVODSHIP</i>	b	101861	96668	4281	798	106	8
	c	-4589	-4708	118	2	-2	1
	d	95,7	95,4	102,8	100,3	98,1	114,3
Podregion gorzowski	a	43418	41322	1738	316	39	3
<i>Subregion</i>	b	41735	39572	1801	326	32	4
	c	-1683	-1750	63	10	-7	1
	d	96,1	95,8	103,6	103,2	82,1	133,3
Powiaty: <i>Powiats:</i>							
Gorzowski	a	6309	6008	258	39	4	-
	b	6044	5729	270	41	4	-
	c	-265	-279	12	2	-	-
	d	95,8	95,4	104,7	105,1	100,0	-
Międzyrzecki	a	6366	6039	271	50	6	-
	b	5946	5605	284	52	5	-
	c	-420	-434	13	2	-1	-
	d	93,4	92,8	104,8	104,0	83,3	-
Słubicki	a	5809	5520	247	39	3	-
	b	5524	5213	271	38	2	-
	c	-285	-307	24	-1	-1	-
	d	95,1	94,4	109,7	97,4	66,7	-
Strzelecko-drezdenecki	a	4374	4150	187	34	3	-
	b	4138	3906	197	33	2	-
	c	-236	-244	10	-1	-1	-
	d	94,6	94,1	105,3	97,1	66,7	-
Sulęciński	a	2910	2735	149	24	2	-
	b	2498	2322	150	24	1	1
	c	-412	-413	1	-	-1	1
	d	85,8	84,9	100,7	100,0	50,0	x
Miasto na prawach powiatu <i>City with powiat status:</i>							
Gorzów Wlkp.	a	17650	16870	626	130	21	3
	b	17585	16797	629	138	18	3
	c	-65	-73	3	8	-3	-
	d	99,6	99,6	100,5	106,2	85,7	100,0

TABL. 2. PODMIOTY GOSPODARKI NARODOWEJ WEDŁUG LICZBY PRACUJĄCYCH ORAZ PODREGIONÓW I POWIATÓW (cd.)

Stan w dniu 31 XII

ENTITIES OF THE NATIONAL ECONOMY BY NUMBER OF EMPLOYED PERSONS AND BY SUBREGIONS AND POWIATS (cont.)

As of 31 XII

WYSZCZEGÓLNIENIE	Ogółem <i>Total</i>	0–9 pracujących <i>employed persons</i>	10–49	50–249	250–999	1000 pracujących i więcej <i>employed persons and more</i>
a - 2007						
b - 2008						
c - przyrost/spadek (-) <i>increase/decrease (-)</i>						
d - 2007 = 100						
OGÓŁEM (dok.)						
TOTAL (cont.)						
Podregion zielonogórski a	63032	60054	2425	480	69	4
<i>Subregion</i> b	60126	57096	2480	472	74	4
c	-2906	-2958	55	-8	5	-
d	95,4	95,1	102,3	98,3	107,2	100,0
Powiaty: <i>Powiats:</i>						
Krośnieński a	5836	5602	195	32	6	1
b	5447	5206	202	32	6	1
c	-389	-396	7	-	-	-
d	93,3	92,9	103,6	100,0	100,0	100,0
Nowosolski a	6481	6089	325	61	6	-
b	6442	6059	317	60	6	-
c	-39	-30	-8	-1	-	-
d	99,4	99,5	97,5	98,4	100,0	-
Świebodziński a	6503	6242	213	38	10	-
b	5619	5351	219	39	10	-
c	-884	-891	6	1	-	-
d	86,4	85,7	102,8	102,6	100,0	-
Wschowski a	3050	2872	143	30	5	-
b	3049	2859	160	26	4	-
c	-1	-13	17	-4	-1	-
d	100,0	99,5	111,9	86,7	80,0	-
Zielonogórski a	7527	7157	315	48	7	-
b	7285	6901	331	43	10	-
c	-242	-256	16	-5	3	-
d	96,8	96,4	105,1	89,6	142,9	-
Żagański a	7809	7476	278	49	6	-
b	7499	7156	284	51	8	-
c	-310	-320	6	2	2	-
d	96,0	95,7	102,2	104,1	133,3	-
Żarski a	10329	9915	333	73	7	1
b	9179	8753	350	68	7	1
c	-1150	-1162	17	-5	-	-
d	88,9	88,3	105,1	93,2	100,0	100,0
Miasto na prawach powiatu <i>City with powiat status:</i>						
Zielona Góra a	15497	14701	623	149	22	2
b	15606	14811	617	153	23	2
c	109	110	-6	4	1	-
d	100,7	100,7	99,0	102,7	104,5	100,0

TABL. 2. **PODMIOTY GOSPODARKI NARODOWEJ WEDŁUG LICZBY PRACUJĄCYCH ORAZ PODREGIONÓW I POWIATÓW (cd.)**
Stan w dniu 31 XII
ENTITIES OF THE NATIONAL ECONOMY BY NUMBER OF EMPLOYED PERSONS AND BY SUBREGIONS AND POWIATS (cont.)
As of 31 XII

WYSZCZEGÓLNIENIE							
a - 2007							1000
b - 2008		Ogółem	0-9	10-49	50-249	250-999	pracujących i
c - przyrost/spadek (-)		<i>Total</i>	pracujących				więcej
increase/decrease (-)			<i>employed</i>				<i>employed</i>
d - 2007 = 100			<i>persons</i>				<i>persons and</i>
							<i>more</i>
SEKTOR PUBLICZNY							
<i>PUBLIC SECTOR</i>							
WOJEWÓDZTWO	a	6060	4545	1141	324	45	5
<i>VOIVODSHIP</i>	b	4525	2992	1173	313	42	5
	c	-1535	-1553	32	-11	-3	-
	d	74,7	65,8	102,8	96,6	93,3	100,0
Podregion gorzowski	a	2156	1586	444	108	16	2
<i>Subregion</i>	b	1718	1136	458	110	12	2
	c	-438	-450	14	2	-4	-
	d	79,7	71,6	103,2	101,9	75,0	100,0
Powiaty:							
<i>Powiats:</i>							
Gorzowski	a	196	128	56	10	2	-
	b	139	68	61	10	-	-
	c	-57	-60	5	-	-2	-
	d	70,9	53,1	108,9	100,0	-	-
Międzyrzecki	a	328	222	81	21	4	-
	b	238	131	83	20	4	-
	c	-90	-91	2	-1	-	-
	d	72,6	59,0	102,5	95,2	100,0	-
Słubicki	a	369	291	65	11	2	-
	b	371	285	75	10	1	-
	c	2	-6	10	-1	-1	-
	d	100,5	97,9	115,4	90,9	50,0	-
Strzelecko-drezdenecki	a	127	46	69	12	-	-
	b	136	55	68	13	-	-
	c	9	9	-1	1	-	-
	d	107,1	119,6	98,6	108,3	-	-
Sulęciński	a	102	40	54	7	1	-
	b	103	42	50	10	1	-
	c	1	2	-4	3	-	-
	d	101,0	105,0	92,6	142,9	100,0	-
Miasto na prawach powiatu							
<i>City with powiat status:</i>							
Gorzów Wlkp.	a	1034	859	119	47	7	2
	b	731	555	121	47	6	2
	c	-303	-304	2	-	-1	-
	d	70,7	64,6	101,7	100,0	85,7	100,0

TABL. 2. PODMIOTY GOSPODARKI NARODOWEJ WEDŁUG LICZBY PRACUJĄCYCH ORAZ PODREGIONÓW I POWIATÓW (cd.)
 Stan w dniu 31 XII
ENTITIES OF THE NATIONAL ECONOMY BY NUMBER OF EMPLOYED PERSONS AND BY SUBREGIONS AND POWIATS (cont.)
 As of 31 XII

WYSZCZEGÓLNIENIE						
a - 2007						
b - 2008	Ogółem	0-9	10-49	50-249	250-999	1000
c - przyrost/spadek (-)	<i>Total</i>	<i>pracujących</i>				<i>pracujących</i>
<i>increase/decrease (-)</i>		<i>employed</i>				<i>i więcej</i>
d - 2007 = 100		<i>persons</i>				<i>employed</i>
						<i>persons and</i>
						<i>more</i>
SEKTOR PUBLICZNY (dok.)						
<i>PUBLIC SECTOR (cont.)</i>						
Podregion zielonogórski a	3904	2959	697	216	29	3
<i>Subregion</i> b	2807	1856	715	203	30	3
c	-1097	-1103	18	-13	1	-
d	71,9	62,7	102,6	94,0	103,4	100,0
Powiaty:						
<i>Powiats:</i>						
Krośnieński a	605	499	79	20	6	1
b	409	307	73	22	6	1
c	-196	-192	-6	2	-	-
d	67,6	61,5	92,4	110,0	100,0	100,0
Nowosolski a	631	516	86	26	3	-
b	445	331	88	23	3	-
c	-186	-185	2	-3	-	-
d	70,5	64,1	102,3	88,5	100,0	-
Świebodziński a	262	169	74	17	2	-
b	175	84	73	16	2	-
c	-87	-85	-1	-1	-	-
d	66,8	49,7	98,6	94,1	100,0	-
Wschowski a	251	195	46	9	1	-
b	201	137	55	9	-	-
c	-50	-58	9	-	-1	-
d	80,1	70,3	119,6	100,0	-	-
Zielonogórski a	392	284	85	19	4	-
b	275	162	94	14	5	-
c	-117	-122	9	-5	1	-
d	70,2	57,0	110,6	73,7	125,0	-
Żagański a	682	553	103	22	4	-
b	471	333	112	23	3	-
c	-211	-220	9	1	-1	-
d	69,1	60,2	108,7	104,5	75,0	-
Żarski a	794	641	120	32	1	-
b	581	424	127	29	1	-
c	-213	-217	7	-3	-	-
d	73,2	66,1	105,8	90,6	100,0	-
Miasto na prawach powiatu						
<i>City with powiat status:</i>						
Zielona Góra a	287	102	104	71	8	2
b	250	78	93	67	10	2
c	-37	-24	-11	-4	2	-
d	87,1	76,5	89,4	94,4	125,0	100,0

TABL. 2. **PODMIOTY GOSPODARKI NARODOWEJ WEDŁUG LICZBY PRACUJĄCYCH ORAZ PODREGIONÓW I POWIATÓW (cd.)**
Stan w dniu 31 XII
ENTITIES OF THE NATIONAL ECONOMY BY NUMBER OF EMPLOYED PERSONS AND BY SUBREGIONS AND POWIATS (cont.)
As of 31 XII

WYSZCZEGÓLNIENIE							
a - 2007			0-9				1000
b - 2008		Ogółem	pracujących	10-49	50-249	250-999	pracujących
c - przyrost/spadek (-)		<i>Total</i>	employed				i więcej
<i>increase/decrease (-)</i>			persons				<i>employed</i>
d - 2007 = 100							<i>persons and</i>
							<i>more</i>
SEKTOR PRYWATNY							
<i>PRIVATE SECTOR</i>							
WOJEWÓDZTWO	a	100390	96831	3022	472	63	2
<i>VOIVODSHIP</i>	b	97336	93676	3108	485	64	3
	c	-3054	-3155	86	13	1	1
	d	97,0	96,7	102,8	102,8	101,6	150,0
Podregion gorzowski	a	41262	39736	1294	208	23	1
<i>Subregion</i>	b	40017	38436	1343	216	20	2
	c	-1245	-1300	49	8	-3	1
	d	97,0	96,7	103,8	103,8	87,0	200,0
Powiaty:							
<i>Powiats:</i>							
Gorzowski	a	6113	5880	202	29	2	-
	b	5905	5661	209	31	4	-
	c	-208	-219	7	2	2	-
	d	96,6	96,3	103,5	106,9	200,0	-
Międzyrzecki	a	6038	5817	190	29	2	-
	b	5708	5474	201	32	1	-
	c	-330	-343	11	3	-1	-
	d	94,5	94,1	105,8	110,3	50,0	-
Słubicki	a	5440	5229	182	28	1	-
	b	5153	4928	196	28	1	-
	c	-287	-301	14	-	-	-
	d	94,7	94,2	107,7	100,0	100,0	-
Strzelecko-drezdenecki	a	4247	4104	118	22	3	-
	b	4002	3851	129	20	2	-
	c	-245	-253	11	-2	-1	-
	d	94,2	93,8	109,3	90,9	66,7	-
Sulęciński	a	2808	2695	95	17	1	-
	b	2395	2280	100	14	-	1
	c	-413	-415	5	-3	-1	1
	d	85,3	84,6	105,3	82,4	-	x
Miasto na prawach powiatu							
<i>City with powiat status:</i>							
Gorzów Wlkp.	a	16616	16011	507	83	14	1
	b	16854	16242	508	91	12	1
	c	238	231	1	8	-2	-
	d	101,4	101,4	100,2	109,6	85,7	100,0

TABL. 2. PODMIOTY GOSPODARKI NARODOWEJ WEDŁUG LICZBY PRACUJĄCYCH ORAZ PODREGIONÓW I POWIATÓW (cd.)
Stan w dniu 31 XII
ENTITIES OF THE NATIONAL ECONOMY BY NUMBER OF EMPLOYED PERSONS AND BY SUBREGIONS AND POWIATS (cont.)
As of 31 XII

WYSZCZEGÓLNIENIE	Ogółem <i>Total</i>	0–9 pracujących employed persons	10-49	50-249	250-999	1000 pracujących i więcej employed persons and more
a - 2007						
b - 2008						
c - przyrost/spadek (-) <i>increase/decrease (-)</i>						
d - 2007 = 100						
SEKTOR PRYWATNY (cd.) <i>PRIVATE SECTOR (cont.)</i>						
Podregion zielonogórski a	59128	57095	1728	264	40	1
<i>Subregion</i> b	57319	55240	1765	269	44	1
c	-1809	-1855	37	5	4	-
d	96,9	96,8	102,1	101,9	110,0	100,0
Powiaty: <i>Powiats:</i>						
Krośnieński a	5231	5103	116	12	-	-
b	5038	4899	129	10	-	-
c	-193	-204	13	-2	-	-
d	96,3	96,0	111,2	83,3	-	-
Nowosolski a	5850	5573	239	35	3	-
b	5997	5728	229	37	3	-
c	147	155	-10	2	-	-
d	102,5	102,8	95,8	105,7	100,0	-
Świebodziński a	6241	6073	139	21	8	-
b	5444	5267	146	23	8	-
c	-797	-806	7	2	-	-
d	87,2	86,7	105,0	109,5	100,0	-
Wschowski a	2799	2677	97	21	4	-
b	2848	2722	105	17	4	-
c	49	45	8	-4	-	-
d	101,8	101,7	108,2	81,0	100,0	-
Zielonogórski a	7135	6873	230	29	3	-
b	7010	6739	237	29	5	-
c	-125	-134	7	-	2	-
d	98,2	98,1	103,0	100,0	166,7	-
Żagański a	7127	6923	175	27	2	-
b	7028	6823	172	28	5	-
c	-99	-100	-3	1	3	-
d	98,6	98,6	98,3	103,7	250,0	-
Żarski a	9535	9274	213	41	6	1
b	8598	8329	223	39	6	1
c	-937	-945	10	-2	-	-
d	90,2	89,8	104,7	95,1	100,0	100,0
Miasto na prawach powiatu <i>City with powiat status:</i>						
Zielona Góra a	15210	14599	519	78	14	-
b	15356	14733	524	86	13	-
c	146	134	5	8	-1	-
d	101,0	100,9	101,0	110,3	92,9	-

TABL. 2. **PODMIOTY GOSPODARKI NARODOWEJ WEDŁUG LICZBY PRACUJĄCYCH ORAZ PODREGIONÓW I POWIATÓW (cd.)**
Stan w dniu 31 XII
ENTITIES OF THE NATIONAL ECONOMY BY NUMBER OF EMPLOYED PERSONS AND BY SUBREGIONS AND POWIATS (cont.)
As of 31 XII

WYSZCZEGÓLNIENIE					
a - 2007					
b - 2008	Ogółem	0-9	10-49	50-249	250 pracujących i więcej
c - przyrost/spadek (-) increase/decrease (-)	Total				employed persons and more
d - 2007 = 100					

SEKTOR PRYWATNY (cd.)

W tym osoby fizyczne prowadzące działalność gospodarczą

PRIVATE SECTOR (cont.)

Of which natural persons conducting economic activity

WOJEWÓDZTWO	a	80406	79173	1154	74	5
<i>VOIVODSHIP</i>	b	75601	74303	1219	71	8
	c	-4805	-4870	65	-3	3
	d	94,0	93,8	105,6	95,9	160,0
Podregion gorzowski	a	33492	32987	474	29	2
<i>Subregion</i>	b	31639	31102	507	28	2
	c	-1853	-1885	33	-1	-
	d	94,5	94,3	107,0	96,6	100,0
Powiaty:						
<i>Powiats:</i>						
Gorzowski	a	5162	5079	80	2	1
	b	4875	4784	88	2	1
	c	-287	-295	8	-	-
	d	94,4	94,2	110,0	100,0	100,0
Międzyrzecki	a	4925	4854	64	7	-
	b	4487	4405	75	7	-
	c	-438	-449	11	-	-
	d	91,1	90,7	117,2	100,0	-
Słubicki	a	4286	4212	71	3	-
	b	3986	3906	79	1	-
	c	-300	-306	8	-2	-
	d	93,0	92,7	111,3	33,3	-
Strzelecko-drezdenecki	a	3644	3587	54	3	-
	b	3327	3266	58	3	-
	c	-317	-321	4	-	-
	d	91,3	91,1	107,4	100,0	-
Sulęciński	a	2356	2313	40	3	-
	b	1937	1896	38	3	-
	c	-419	-417	-2	-	-
	d	82,2	82,0	95,0	100,0	-
Miasto na prawach powiatu						
<i>City with powiat status:</i>						
Gorzów Wlkp.	a	13119	12942	165	11	1
	b	13027	12845	169	12	1
	c	-92	-97	4	1	-
	d	99,3	99,3	102,4	109,1	100,0

TABL. 2. PODMIOTY GOSPODARKI NARODOWEJ WEDŁUG LICZBY PRACUJĄCYCH ORAZ PODREGIONÓW I POWIATÓW (dok.)
Stan w dniu 31 XII
ENTITIES OF THE NATIONAL ECONOMY BY NUMBER OF EMPLOYED PERSONS AND BY SUBREGIONS AND POWIATS (cont.)
As of 31 XII

WYSZCZEGÓLNIENIE					
a - 2007					
b - 2008	Ogółem				250 pracujących i więcej
c - przyrost/spadek (-) increase/decrease (-)	Total	0-9	10-49	50-249	employed persons and more
d - 2007 = 100					

SEKTOR PRYWATNY (dok.)

W tym osoby fizyczne prowadzące działalność gospodarczą (dok.)

PRIVATE SECTOR (cont.)

Of which natural persons conducting economic activity (cont.)

Podregion zielonogórski	a	46914	46186	680	45	3
<i>Subregion</i>	b	43962	43201	712	43	6
	c	-2952	-2985	32	-2	3
	d	93,7	93,5	104,7	95,6	200,0
Powiaty: <i>Powiats:</i>						
Krośnieński	a	4358	4305	52	1	-
	b	3988	3931	56	1	-
	c	-370	-374	4	-	-
	d	91,5	91,3	107,7	100,0	-
Nowosolski	a	4522	4403	116	3	-
	b	4483	4368	111	4	-
	c	-39	-35	-5	1	-
	d	99,1	99,2	95,7	133,3	-
Świebodziński	a	4972	4916	52	3	1
	b	4095	4037	53	4	1
	c	-877	-879	1	1	-
	d	82,4	82,1	101,9	133,3	100,0
Wschowski	a	2255	2210	40	5	-
	b	2245	2195	46	4	-
	c	-10	-15	6	-1	-
	d	99,6	99,3	115,0	80,0	-
Zielonogórski	a	5804	5696	102	6	-
	b	5562	5448	107	5	2
	c	-242	-248	5	-1	2
	d	95,8	95,6	104,9	83,3	x
Żagański	a	5819	5735	77	7	-
	b	5498	5415	76	7	-
	c	-321	-320	-1	-	-
	d	94,5	94,4	98,7	100,0	-
Żarski	a	7746	7650	88	7	1
	b	6558	6455	96	5	2
	c	-1188	-1195	8	-2	1
	d	84,7	84,4	109,1	71,4	200,0
Miasto na prawach powiatu <i>City with powiat status:</i>						
Zielona Góra	a	11438	11271	153	13	1
	b	11533	11352	167	13	1
	c	95	81	14	-	-
	d	100,8	100,7	109,2	100,0	100,0

TABL. 3. PODMIOTY GOSPODARKI NARODOWEJ WEDŁUG SEKTORÓW WŁASNOŚCI, WYBRANYCH FORM PRAWNYCH ORAZ SEKCJI POLSKIEJ KLASYFIKACJI DZIAŁALNOŚCI

Stan w dniu 31 XII

ENTITIES OF THE NATIONAL ECONOMY BY OWNERSHIP SECTORS, SELECTED LEGAL STATUS AND BY SECTION OF THE POLISH CLASSIFICATION OF ACTIVITIES

As of 31 XII

WYSZCZEGÓLNIENIE		Ogółem <i>Total</i>	Sektor publiczny <i>Public sector</i>	Sektor prywatny <i>Private sector</i>	W tym z liczby ogółem <i>Of which of total number</i>			SPECIFICATION	
					spółki <i>companies</i>	spółdzielnie <i>co-operatives</i>	fundacje, stowarzyszenia i organizacje społeczne <i>foundations, associations and social organisations</i>		osoby fizyczne prowadzące działalność gospodarczą <i>natural persons conducting economic activity</i>
a - 2007								a - 2007	
b - 2008								b - 2008	
c - przyrost/spadek (-)								c - increase/decrease (-)	
d - 2007 = 100								d - 2007 = 100	
OGÓŁEM	a	106450	6060	100390	12784	501	2421	80406	TOTAL
w tym:	b	101861	4525	97336	12752	484	2526	75601	<i>of which:</i>
	c	-4589	-1535	-3054	-32	-17	105	-4805	
	d	95,7	74,7	97,0	99,7	96,6	104,3	94,0	
Rolnictwo, łowiectwo i leśnictwo	a	4085	36	4049	534	96	107	3292	<i>Agriculture, hunting and forestry</i>
	b	3894	36	3858	550	92	109	3089	
	c	-191	-	-191	16	-4	2	-203	
	d	95,3	100,0	95,3	103,0	95,8	101,9	93,8	
Rybactwo	a	31	1	30	9	-	-	21	<i>Fishing</i>
	b	29	1	28	9	-	-	19	
	c	-2	-	-2	-	-	-	-2	
	d	93,5	100,0	93,3	100,0	-	-	90,5	
Przemysł	a	9101	96	9005	2546	67	-	6432	<i>Industry</i>
	b	8527	92	8435	2514	62	-	5886	
	c	-574	-4	-570	-32	-5	-	-546	
	d	93,7	95,8	93,7	98,7	92,5	-	91,5	
górnictwo	a	77	2	75	42	-	-	34	<i>mining and quarrying</i>
	b	75	2	73	44	-	-	30	
	c	-2	-	-2	2	-	-	-4	
	d	97,4	100,0	97,3	104,8	-	-	88,2	
przetwórstwo przemysłowe.	a	8894	46	8848	2422	67	-	6370	<i>manufacturing</i>
	b	8288	36	8252	2364	62	-	5828	
	c	-606	-10	-596	-58	-5	-	-542	
	d	93,2	78,3	93,3	97,6	92,5	-	91,5	
wytwarzanie i zaopatrywanie w energię elektryczną, gaz, wodę	a	130	48	82	82	-	-	28	<i>electricity, gas and water supply</i>
	b	164	54	110	106	-	-	28	
	c	34	6	28	24	-	-	-	
	d	126,2	112,5	134,1	129,3	-	-	100,0	
Budownictwo	a	10717	27	10690	1276	25	-	9410	<i>Construction</i>
	b	11166	21	11145	1305	24	-	9831	
	c	449	-6	455	29	-1	-	421	
	d	104,2	77,8	104,3	102,3	96,0	-	104,5	
Handel i naprawy ^Δ	a	34262	16	34246	4865	79	1	29302	<i>Trade and repair^Δ</i>
	b	30888	12	30876	4693	73	1	26108	
	c	-3374	-4	-3370	-172	-6	-	-3194	
	d	90,2	75,0	90,2	96,5	92,4	100,0	89,1	

TABL. 3. PODMIOTY GOSPODARKI NARODOWEJ WEDŁUG SEKTORÓW WŁASNOŚCI, WYBRANYCH FORM PRAWNYCH ORAZ SEKCJI POLSKIEJ KLASYFIKACJI DZIAŁALNOŚCI (dok.)

Stan w dniu 31 XII

ENTITIES OF THE NATIONAL ECONOMY BY OWNERSHIP SECTORS, SELECTED LEGAL STATUS AND BY SECTION OF THE POLISH CLASSIFICATION OF ACTIVITIES (cont.)

As of 31 XII

WYSZCZEGÓLNIENIE		Ogółem <i>Total</i>	Sektor publiczny <i>Public sector</i>	Sektor prywatny <i>Private sector</i>	W tym z liczby ogółem <i>Of which of total number</i>			SPECIFICATION	
					spółki <i>companies</i>	spółdzielnie <i>co-operatives</i>	fundacje, stowarzyszenia i organizacje społeczne <i>foundations, associations and social organisations</i>		osoby fizyczne prowadzące działalność gospodarczą <i>natural persons conducting economic activity</i>
a - 2007								a - 2007	
b - 2008								b - 2008	
c - przyrost/spadek (-)								c - increase/decrease (-)	
d - 2007 = 100								d - 2007 = 100	
Hotele i restauracje	a	3447	20	3427	580	1	-	2850	<i>Hotels and restaurants</i>
	b	3163	21	3142	579	-	1	2565	
	c	-284	1	-285	-1	-1	1	-285	
	d	91,8	105,0	91,7	99,8	-	x	90,0	
Transport, gospodarka magazynowa i łączność	a	7149	19	7130	695	7	-	6430	<i>Transport, storage and communication</i>
	b	6767	15	6752	709	7	-	6035	
	c	-382	-4	-378	14	-	-	-395	
	d	94,7	78,9	94,7	102,0	100,0	-	93,9	
Pośrednictwo finansowe	a	3646	2	3644	166	27	4	3447	<i>Financial intermediation</i>
	b	3676	2	3674	171	22	3	3478	
	c	30	-	30	5	-5	-1	31	
	d	100,8	100,0	100,8	103,0	81,5	75,0	100,9	
Obsługa nieruchomości i firm ^Δ	a	19316	3737	15579	1395	191	3	10663	<i>Real estate, renting and business activities</i>
	b	18948	2262	16686	1491	195	3	9918	
	c	-368	-1475	1107	96	4	-	-745	
	d	98,1	60,5	107,1	106,9	102,1	100,0	93,0	
Administracja publiczna i obrona narodowa; obowiązkowe ubezpieczenia społeczne i zdrowotne ^Δ	a	647	374	273	-	-	272	-	<i>Public administration and defence; compulsory social security</i>
	b	659	376	283	-	-	283	-	
	c	12	2	10	-	-	11	-	
	d	101,9	100,5	103,7	-	-	104,0	-	
Edukacja	a	2274	1272	1002	76	1	2	914	<i>Education</i>
	b	2303	1235	1068	85	2	2	970	
	c	29	-37	66	9	1	-	56	
	d	101,3	97,1	106,6	111,8	200,0	100,0	106,1	
Ochrona zdrowia i pomoc społeczna	a	4472	244	4228	342	1	3	3883	<i>Health and social work</i>
	b	4634	242	4392	346	2	4	4039	
	c	162	-2	164	4	1	1	156	
	d	103,6	99,2	103,9	101,2	200,0	133,3	104,0	
Działalność usługowa komunalna, społeczna i indywidualna, pozostała	a	7303	216	7087	300	6	2029	3762	<i>Other community, social and personal service activities</i>
	b	7206	210	6996	300	5	2120	3662	
	c	-97	-6	-91	-	-1	91	-100	
	d	98,7	97,2	98,7	100,0	83,3	104,5	97,3	

TABL. 4. PODMIOTY GOSPODARKI NARODOWEJ NOWO ZAREJESTROWANE WEDŁUG WYBRANYCH FORM PRAWNYCH ORAZ SEKCJI POLSKIEJ KLASYFIKACJI DZIAŁALNOŚCI
NEWLY CREATED ENTITIES OF THE NATIONAL ECONOMY BY SELECTED LEGAL STATUS AND BY SECTION OF THE POLISH CLASSIFICATION OF ACTIVITIES

WYSZCZEGÓLNIENIE a - 2007 b - 2008 c - 2007 = 100	Ogółem Grand total	W tym Of which							SPECIFICATION a - 2007 b - 2008 c - 2007 = 100
		spółki companies					spółdzielnie co-operatives	osoby fizyczne prowadzące działalność gospodarczą natural persons conducting economic activity	
		razem total	w tym of which						
			handlowe commercial		cywilne civil partnerships				
		razem total	akcyjne joint stock	z. o. o. limited liability					
OGÓŁEM a	8986	672	326	3	273	345	3	7828	TOTAL
w tym: b	9267	692	342	4	290	350	3	8010	of which:
c	103,1	103,0	104,9	133,3	106,2	101,4	100,0	102,3	
Rolnictwo, łowiectwo i leśnictwo a	297	41	29	-	28	12	-	255	Agriculture, hunting and forestry
b	272	33	27	-	26	6	1	236	
c	91,6	80,5	93,1	-	92,9	50,0	x	92,5	
Rybackstwo a	2	-	-	-	-	-	-	2	Fishing
Przemysł a	708	118	76	1	67	42	1	586	Industry
b	677	109	75	-	73	34	1	566	
c	95,6	92,4	98,7	-	109,0	81,0	100,0	96,6	
górnictwo a	7	1	1	-	1	-	-	6	mining and quarrying
b	4	3	3	-	3	-	-	1	
c	57,1	300,0	300,0	-	300,0	-	-	16,7	
przetwórstwo przemysłowe a	698	115	73	1	65	42	1	580	manufacturing
b	641	78	44	-	43	34	1	562	
c	91,8	67,8	60,3	-	66,2	81,0	100,0	96,9	
wytwarzanie i zaopatrywanie w energię elektryczną, gaz, wodę a	3	2	2	-	1	-	-	-	electricity, gas and water supply
b	32	28	28	-	27	-	-	3	
c	11x	14x	14x	-	27x	-	-	x	
Budownictwo a	1788	82	35	-	30	46	-	1706	Construction
b	1828	85	39	-	33	46	-	1742	
c	102,2	103,7	111,4	-	110,0	100,0	-	102,1	
Handel i naprawy ^A a	2657	190	69	-	56	121	1	2465	Trade and repair ^A
b	2543	178	69	1	57	109	1	2364	
c	95,7	93,7	100,0	x	101,8	90,1	100,0	95,9	

TABL. 4. PODMIOTY GOSPODARKI NARODOWEJ NOWO ZAREJESTROWANE WEDŁUG WYBRANYCH FORM PRAWNYCH ORAZ SEKCJI POLSKIEJ KLASYFIKACJI DZIAŁALNOŚCI (dok.)
NEWLY CREATED ENTITIES OF THE NATIONAL ECONOMY BY SELECTED LEGAL STATUS AND BY SECTION OF THE POLISH CLASSIFICATION OF ACTIVITIES (cont.)

WYSZCZEGÓLNIENIE a - 2007 b - 2008 c - 2007 = 100	Ogółem Grand total	W tym Of which							SPECIFICATION a - 2007 b - 2008 c - 2007 = 100	
		spółki companies					spółdzielnie co-operatives	osoby fizyczne prowadzące działalność gospodarczą natural persons conducting economic activity		
		razem total	w tym of which							
			handlowe commercial		cywilne civil partnerships					
		razem total	akcyjne joint stock	z. o. o. limited liability						
Hotele i restauracje . . .	a	287	26	9	-	7	17	-	261	Hotels and restaurants
	b	315	40	14	-	11	26	-	273	
	c	109,8	153,8	155,6	-	157,1	152,9	-	104,6	
Transport, gospodarka magazynowa i łączność . .	a	477	46	19	-	14	27	-	431	Transport, storage and communication
	b	621	48	15	-	13	33	-	572	
	c	130,2	104,3	78,9	-	92,9	122,2	-	132,7	
Pośrednictwo finansowe	a	319	12	6	-	4	6	-	307	Financial intermediation
	b	438	17	10	2	5	7	-	421	
	c	137,3	141,7	166,7	x	125,0	116,7	-	137,1	
Obsługa nieruchomości i firm ^A	a	1338	115	70	1	56	45	1	961	Real estate, renting and business activities
	b	1308	130	77	1	60	53	-	856	
	c	97,8	113,0	110,0	100,0	107,1	117,8	-	89,1	
Administracja publiczna i obrona narodowa; obowiązkowe ubezpieczenia społeczne i zdrowotne ^A	a	20	-	-	-	-	-	-	-	Public administration and defence; compulsory social security
	b	13	-	-	-	-	-	-	-	
	c	65,0	-	-	-	-	-	-	-	
Edukacja	a	145	12	3	-	3	9	-	119	Education
	b	173	12	4	-	2	8	-	133	
	c	119,3	100,0	133,3	-	66,7	88,9	-	111,8	
Ochrona zdrowia i pomoc społeczna	a	285	10	6	-	5	4	-	272	Health and social work
	b	402	17	4	-	2	13	-	380	
	c	141,1	170,0	66,7	-	40,0	325,0	-	139,7	
Działalność usługowa komunalna, społeczna i indywidualna, pozostała	a	663	20	4	1	3	16	-	463	Other community, social and personal service activities
	b	676	23	8	-	8	15	-	466	
	c	102,0	115,0	200,0	-	266,7	93,8	-	100,6	

TABL. 5. PODMIOTY GOSPODARKI NARODOWEJ NOWO ZAREJESTROWANE WEDŁUG WYBRANYCH FORM PRAWNYCH ORAZ PODREGIONÓW I POWIATÓW
NEWLY CREATED ENTITIES OF THE NATIONAL ECONOMY BY SELECTED LEGAL STATUS AND BY SUBREGIONS AND POWIATS

WYSZCZEGÓLNIENIE SPECIFICATION a - 2007 b - 2008 c - 2007 = 100	Ogółem Grand total	W tym Of which							
		spółki companies					spółdzielnie co-operatives	osoby fizyczne prowadzące działalność gospodarczą natural persons conducting economic activity	
		razem total	w tym of which			cywilne civil partnerships			
			handlowe commercial		z. o. o. limited liability				
		razem total	akcyjne joint stock	w tym of which					
WOJEWÓDZTWO a	8986	672	326	3	273	345	3		7828
<i>VOIVODSHIP</i>	b	9267	692	342	4	290	350	3	8010
c	103,1	103,0	104,9	133,3	106,2	101,4	100,0	102,3	
Podregion gorzowski a	3568	276	134	2	119	142	2	3105	
<i>Subregion</i>	b	3637	317	148	3	129	169	-	3095
c	101,9	114,9	110,4	150,0	108,4	119,0	-	99,7	
Powiaty: <i>Powiats:</i>									
Gorzowski a	622	41	20	-	18	21	-	554	
b	594	43	19	1	17	24	-	524	
c	95,5	104,9	95,0	x	94,4	114,3	-	94,6	
Międzyrzecki a	472	14	9	-	8	5	-	430	
b	466	30	17	-	14	13	-	411	
c	98,7	214,3	188,9	-	175,0	260,0	-	95,6	
Słubicki a	473	44	17	-	15	27	-	408	
b	497	34	12	-	10	22	-	428	
c	105,1	77,3	70,6	-	66,7	81,5	-	104,9	
Strzelecko-drezdenecki a	394	22	17	-	16	5	2	346	
b	463	23	11	1	10	12	-	357	
c	117,5	104,5	64,7	x	62,5	240,0	-	103,2	
Sulęciński a	277	16	8	-	7	8	-	234	
b	250	18	13	-	13	5	-	223	
c	90,3	112,5	162,5	-	185,7	62,5	-	95,3	
Miasto na prawach powiatu <i>City with powiat status</i>									
Gorzów Wlkp. a	1330	139	63	2	55	76	-	1133	
b	1367	169	76	1	65	93	-	1152	
c	102,8	121,6	120,6	50,0	118,2	122,4	-	101,7	

TABL. 5. PODMIOTY GOSPODARKI NARODOWEJ NOWO ZAREJESTROWANE WEDŁUG WYBRANYCH FORM PRAWNYCH ORAZ PODREGIONÓW I POWIATÓW (dok.)
NEWLY CREATED ENTITIES OF THE NATIONAL ECONOMY BY SELECTED LEGAL STATUS AND BY SUBREGIONS AND POWIATS (cont.)

WYSZCZEGÓLNIENIE SPECIFICATION a - 2007 b - 2008 c - 2007 = 100	Ogółem Grand total	W tym Of which							
		razem total	spółki companies					spółdzielnie co-operatives	osoby fizyczne prowadzące działalność gospodarczą natural persons conducting economic activity
			w tym of which						
			handlowe commercial			cywilne civil partnerships			
			razem total	w tym of which		z. o. o. limited liability			
akcyjne joint stock									
Podregion zielonogórski . . . a	5418	396	192	1	154	203	1	4723	
<i>Subregion</i>	b	5630	375	194	1	161	181	4915	
	c	103,9	94,7	101,0	100,0	104,5	89,2	300,0	
Powiaty: <i>Powiats:</i>									
Krośnieński a	425	22	10	-	9	11	-	378	
	b	462	21	6	-	4	15	423	
	c	108,7	95,5	60,0	-	44,4	136,4	111,9	
Nowosolski a	716	27	11	-	9	16	-	648	
	b	725	41	14	-	13	1	652	
	c	101,3	151,9	127,3	-	144,4	168,8	100,6	
Świebodziński a	442	33	13	-	9	20	-	388	
	b	455	36	20	-	19	16	399	
	c	102,9	109,1	153,8	-	211,1	80,0	102,8	
Wschowski a	329	14	9	-	9	5	-	278	
	b	294	11	7	-	6	4	258	
	c	89,4	78,6	77,8	-	66,7	80,0	92,8	
Zielonogórski a	799	64	28	-	21	36	1	707	
	b	831	58	20	-	13	38	741	
	c	104,0	90,6	71,4	-	61,9	105,6	104,8	
Żagański a	608	32	14	-	12	18	-	521	
	b	663	30	15	1	13	15	575	
	c	109,0	93,8	107,1	x	108,3	83,3	110,4	
Żarski a	798	40	24	-	22	16	-	710	
	b	847	27	9	-	9	1	728	
	c	106,1	67,5	37,5		40,9	x	102,5	
Miasto na prawach powiatu <i>City with powiat status</i>									
Zielona Góra a	1301	164	83	1	63	81	-	1093	
	b	1353	151	103	-	84	1	1139	
	c	104,0	92,1	124,1	-	133,3	x	104,2	

TABL. 6. **PODMIOTY GOSPODARKI NARODOWEJ WYREJESTROWANE WEDŁUG WYBRANYCH FORM PRAWNYCH ORAZ SEKCJI POLSKIEJ KLASYFIKACJI DZIAŁALNOŚCI**
LIQUIDATED ENTITIES OF THE NATIONAL ECONOMY BY SELECTED LEGAL STATUS AND BY SECTION OF THE POLISH CLASSIFICATION OF ACTIVITIES

WYSZCZEGÓLNIENIE a - 2007 b - 2008 c - 2007 = 100	Ogółem Grand total	W tym Of which							osoby fizyczne prowadzące działalność gospodarczą natural persons conducting economic activity	SPECIFICATION a - 2007 b - 2008 c - 2007 = 100	
		przedsiębiorstwa państwowe state owned enterprises	spółki companies					spółdzielnie co-operatives			
			razem total	w tym of which			cywilne partnerstwa civil partnerships				
				handlowe commercial	w tym of which						
			razem total	akcyjne joint stock	z. o. o. limited liability						
OGÓŁEM	a	7946	19	372	66	3	49	303	5	7402	TOTAL
	b	13328	5	713	138	10	98	568	20	12298	
	c	167,7	26,3	191,7	209,1	333,3	200,0	187,5	400,0	166,1	
Rolnictwo, łowiectwo i leśnictwo	a	270	-	12	3	-	1	9	1	257	Agriculture, hunting and forestry
	b	455	-	20	3	-	2	17	4	430	
	c	168,5	-	166,7	100,0	-	200,0	188,9	400,0	167,3	
Rybackstwo	a	3	-	-	-	-	-	-	-	3	Fishing
Przemysł	a	681	7	58	17	1	14	41	-	615	Industry
	b	1138	1	119	49	8	36	70	5	1013	
	c	167,1	14,3	205,2	288,2	800,0	257,1	170,7	x	164,7	
górnictwo	b	8	-	3	2	1	1	1	-	5	mining and quarrying
	c	x	-	x	x	x	x	x	-	x	
przetwórstwo przemysłowe	a	679	7	58	17	1	14	41	-	614	manufacturing
	b	1123	1	112	44	7	32	68	5	1005	
	c	165,4	14,3	193,1	258,8	700,0	228,6	165,9	x	163,7	
wytwarzanie i zaopatrywanie w energię elektryczną, gaz, wodę	a	2	-	-	-	-	-	-	-	1	electricity, gas and water supply
	b	7	-	4	3	-	3	1	-	3	
	c	350,0	-	x	x	-	x	x	-	300,0	
Budownictwo	a	840	7	35	8	-	7	26	-	798	Construction
	b	1514	1	62	12	-	8	43	-	1451	
	c	180,2	14,3	177,1	150,0	-	114,3	165,4	-	181,8	
Handel i naprawy ^Δ	a	3034	3	153	20	2	13	133	1	2877	Trade and repair ^Δ
	b	5480	1	317	46	2	30	271	4	5157	
	c	180,6	33,3	207,2	230,0	100,0	230,8	203,8	400,0	179,2	

TABL. 6. **PODMIOTY GOSPODARKI NARODOWEJ WYREJESTROWANE WEDŁUG WYBRANYCH FORM PRAWNYCH ORAZ SEKCJI POLSKIEJ KLASYFIKACJI DZIAŁALNOŚCI (dok.)**
LIQUIDATED ENTITIES OF THE NATIONAL ECONOMY BY SELECTED LEGAL STATUS AND BY SECTION OF THE POLISH CLASSIFICATION OF ACTIVITIES (cont.)

WYSZCZEGÓLNIENIE a - 2007 b - 2008 c - 2007 = 100	Ogółem Grand total	W tym Of which							osoby fizyczne prowadzące działalność gospodarczą natural persons conducting economic activity	SPECIFICATION a - 2007 b - 2008 c - 2007 = 100	
		przedsiębiorstwa państwowe state owned enterprises	razem total	spółki companies				spółdzielnie co-operatives			
				w tym of which	handlowe commercial		cywilne civil partnerships				
					razem total	w tym of which					z. o. o. limited liability
			akcyjne joint stock								
Hotele i restauracje . . .	a	321	-	15	2	-	1	13	-	306	Hotels and restaurants
	b	574	-	37	3	-	3	34	-	537	
	c	178,8	-	246,7	150,0	-	300,0	261,5	-	175,5	
Transport, gospodarka magazynowa i łączność	a	519	1	26	2	-	2	24	-	490	Transport, storage and communication
	b	979	1	40	7	-	6	33	-	936	
	c	188,6	100,0	153,8	350,0	-	300,0	137,5	-	191,0	
Pośrednictwo finansowe	a	281	-	6	1	-	1	5	-	275	Financial intermediation
	b	392	-	12	1	-	1	11	5	374	
	c	139,5	-	200,0	100,0	-	100,0	220,0	x	136,0	
Obsługa nieruchomości i firm ^A	a	1273	1	46	9	-	6	37	3	1212	Real estate, renting and business activities
	b	1639	1	70	15	-	11	55	1	1528	
	c	128,8	100,0	152,2	166,7	-	183,3	148,6	33,3	126,1	
Administracja publiczna i obrona narodowa; obowiązkowe ubezpieczenia społeczne i zdrowotne ^A	a	6	-	-	-	-	-	-	-	-	Public administration and defence; compulsory social security
	b	4	-	-	-	-	-	-	-	-	
	c	66,7	-	-	-	-	-	-	-	-	
Edukacja	a	85	-	5	1	-	1	4	-	65	Education
	b	169	-	3	-	-	-	3	-	94	
	c	198,8	-	60,0	-	-	-	75,0	-	144,6	
Ochrona zdrowia i pomoc społeczna	a	169	-	5	1	-	1	4	-	159	Health and social work
	b	253	-	14	2	-	1	12	-	236	
	c	149,7	-	280,0	200,0	-	100,0	300,0	-	148,4	
Działalność usługowa komunalna, społeczna i indywidualna, pozostała	a	464	-	11	2	-	2	7	-	345	Other community, social and personal service activities
	b	731	-	19	-	-	-	19	1	542	
	c	157,5	-	172,7	-	-	-	271,4	x	157,1	

TABL. 7. **PODMIOTY GOSPODARKI NARODOWEJ WYREJESTROWANE WEDŁUG WYBRANYCH FORM PRAWNYCH ORAZ PODREGIONÓW I POWIATÓW**
LIQUIDATED ENTITIES OF THE NATIONAL ECONOMY BY SELECTED LEGAL STATUS AND BY SUBREGIONS AND POWIATS

WYSZCZEGÓLNIENIE SPECIFICATION a - 2007 b - 2008 c - 2007 = 100	Ogółem Grand total	W tym Of which								
		przedsiębiorstwa państwowe state owned enterprises	spółki companies						spółdzielnie co-operatives	osoby fizyczne prowadzące działalność gospodarczą natural persons conducting economic activity
			razem total	w tym of which				cywilne civil partnerships		
				handlowe commercial		w tym of which				
				razem total	akcyjne joint stock	z. o. o. limited liability				
WOJEWÓDZTWO a	7946	19	372	66	3	49	303	5	7402	
VOIVODSHIP b	13328	5	713	138	10	98	568	20	12298	
c	167,7	26,3	191,7	209,1	333,3	200,0	187,5	400,0	166,1	
Podregion gorzowski a	2654	5	111	21	1	16	89	-	2489	
Subregion b	5105	1	279	54	5	36	225	9	4738	
c	192,4	20,0	251,4	257,1	500,0	225,0	252,8	x	190,4	
Powiaty: Powiats:										
Gorzowski a	353	-	14	1	-	-	12	-	333	
b	866	-	33	7	1	3	26	2	814	
c	245,3	-	235,7	700,0	x	x	216,7	x	244,4	
Międzyrzecki a	378	2	11	2	1	1	9	-	353	
b	848	-	24	9	-	4	15	1	810	
c	224,3	-	218,2	450,0	-	400,0	166,7	x	229,5	
Słubicki a	441	1	13	4	-	3	9	-	421	
b	764	-	43	-	-	-	43	-	707	
c	173,2	-	330,8	-	-	-	477,8	-	167,9	
Strzelecko-drezdenecki a	238	-	6	1	-	1	5	-	227	
b	657	-	14	3	-	3	11	1	635	
c	276,1	-	233,3	300,0	-	300,0	220,0	x	279,7	
Sulęciński a	168	-	10	2	-	1	8	-	152	
b	616	-	15	5	-	5	10	-	597	
c	366,7	-	150,0	250,0	-	500,0	125,0	-	392,8	
Miasto na prawach powiatu City with powiat status										
Gorzów Wlkp. a	1076	2	57	11	-	10	46	-	1003	
b	1354	1	150	30	4	21	120	5	1175	
c	125,8	50,0	263,2	272,7	x	210,0	260,9	x	117,1	

TABL. 7. **PODMIOTY GOSPODARKI NARODOWEJ WYREJESTROWANE WEDŁUG WYBRANYCH FORM PRAWNYCH ORAZ PODREGIONÓW I POWIATÓW (dok.)**
LIQUIDATED ENTITIES OF THE NATIONAL ECONOMY BY SELECTED LEGAL STATUS AND BY SUBREGIONS AND POWIATS (cont.)

WYSZCZEGÓLNIENIE SPECIFICATION a - 2007 b - 2008 c - 2007 = 100	Ogółem Grand total	W tym Of which								
		przedsiębiorstwa państwowe state owned enterprises	spółki companies					spółdzielnie co-operatives	osoby fizyczne prowadzące działalność gospodarczą natural persons conducting economic activity	
			razem total	w tym of which			cywilne civil partnerships			
				handlowe commercial		z. o. o. limited liability				
				razem total	akcyjne joint stock					
Podregion zielonogórski	a	5292	14	261	45	2	33	214	5	4913
<i>Subregion</i>	b	8223	4	434	84	5	62	343	11	7560
	c	155,4	28,6	166,3	186,7	250,0	187,9	160,3	220,0	153,9
Powiaty: <i>Powiats:</i>										
Krośnieński	a	627	1	9	2	-	2	7	-	608
	b	806	-	38	8	1	5	29	1	755
	c	128,5	-	422,2	400,0	x	250,0	414,3	x	124,2
Nowosolski	a	695	2	37	3	-	3	32	1	636
	b	751	1	40	6	-	6	34	1	680
	c	108,1	50,0	108,1	200,0	-	200,0	106,3	100,0	106,9
Świebodziński	a	419	1	14	-	-	-	14	-	396
	b	1261	-	38	9	-	8	29	-	1195
	c	301,0	-	271,4	x	-	x	207,1	-	301,8
Wschowski	a	297	-	11	3	-	3	8	-	282
	b	281	-	19	3	-	2	15	-	252
	c	94,6	-	172,7	100,0	-	66,7	187,5	-	89,4
Zielonogórski	a	833	3	36	4	-	3	32	1	772
	b	1119	-	73	10	-	6	60	3	1027
	c	134,3	-	202,8	250,0	-	200,0	187,5	300,0	133,0
Żagański	a	528	2	22	5	-	4	17	1	486
	b	939	-	49	4	1	2	45	-	861
	c	177,8	-	222,7	80,0	x	50,0	264,7	-	177,2
Żarski	a	740	-	36	8	1	5	28	-	692
	b	1877	1	46	9	1	7	35	3	1793
	c	253,6	x	127,8	112,5	100,0	140,0	125,0	x	259,1
Miasto na prawach powiatu <i>City with powiat status</i>										
Zielona Góra	a	1153	5	96	20	1	13	76	2	1041
	b	1189	2	131	35	2	26	96	3	997
	c	103,1	40,0	136,5	175,0	200,0	200,0	126,3	150,0	95,8

TABL. 8. **PODMIOTY GOSPODARKI NARODOWEJ PROWADZĄCE DZIAŁALNOŚĆ W WIĘCEJ NIŻ JEDNYM MIEJSCU WEDŁUG SEKCJI POLSKIEJ KLASYFIKACJI DZIAŁALNOŚCI**
Stan w dniu 31 XII
ENTITIES OF THE NATIONAL ECONOMY CONDUCTING THE ECONOMIC ACTIVITY IN MORE THAN ONE PLACE BY SECTION OF THE POLISH CLASSIFICATION OF ACTIVITIES
As of 31 XII

WYSZCZEGÓLNIENIE		Podmioty o liczbie jednostek lokalnych <i>Entities with number of local units</i>						6 i więcej jednostek lokalnych <i>more than 6 local units</i>	SPECIFICATION
		Ogółem <i>Total</i>	2 jednostki <i>units</i>	3	4	5	6		
a - 2007								a - 2007	
b - 2008								b - 2008	
c - przyrost/spadek (-)								c - increase/decrease (-)	
d - 2007 = 100								d - 2007 = 100	
OGÓŁEM	a	7335	6674	452	123	27	15	44	TOTAL
	b	6790	6124	451	123	33	15	44	
	c	-545	-550	-1	-	6	-	-	
	d	92,6	91,8	99,8	100,0	122,2	100,0	100,0	
Rolnictwo, łowiectwo i leśnictwo	a	1198	1185	11	2	-	-	-	Agriculture, hunting and forestry
	b	1191	1177	12	2	-	-	-	
	c	-7	-8	1	-	-	-	-	
	d	99,4	99,3	109,1	100,0	-	-	-	
Rybackstwo	a	8	8	-	-	-	-	-	Fishing
	b	6	6	-	-	-	-	-	
	c	-2	-2	-	-	-	-	-	
	d	75,0	75,0	-	-	-	-	-	
Przemysł	a	714	656	37	15	1	2	3	Industry
	b	639	579	38	14	3	2	3	
	c	-75	-77	1	-1	2	-	-	
	d	89,5	88,3	102,7	93,3	300,0	100,0	100,0	
górnictwo	a	7	6	1	-	-	-	-	mining and quarrying
	b	6	6	-	-	-	-	-	
	c	-1	-	-1	-	-	-	-	
	d	85,7	100,0	-	-	-	-	-	
przetwórstwo przemysłowe	a	700	643	36	15	1	2	3	manufacturing
	b	626	566	38	14	3	2	3	
	c	-74	-77	2	-1	2	-	-	
	d	89,4	88,0	105,6	93,3	300,0	100,0	100,0	
wytwarzanie i zaopatrywanie w energię elektryczną, gaz, wodę	a	7	7	-	-	-	-	-	electricity, gas and water supply
	b	7	7	-	-	-	-	-	
	c	-	-	-	-	-	-	-	
	d	100,0	100,0	-	-	-	-	-	
Budownictwo	a	479	458	17	-	2	-	2	Construction
	b	470	445	20	1	2	-	2	
	c	-9	-13	3	1	-	-	-	
	d	98,1	97,2	117,6	x	100,0	-	100,0	
Handel i naprawy ^Δ	a	2528	2212	220	60	13	6	17	Trade and repair ^Δ
	b	2228	1924	213	54	14	6	17	
	c	-300	-288	-7	-6	1	-	-	
	d	88,1	87,0	96,8	90,0	107,7	100,0	100,0	

TABL. 8. PODMIOTY GOSPODARKI NARODOWEJ PROWADZĄCE DZIAŁALNOŚĆ W WIĘCEJ NIŻ JEDNYM MIEJSCU WEDŁUG SEKCJI POLSKIEJ KLASYFIKACJI DZIAŁALNOŚCI (dok.)
 Stan w dniu 31 XII
ENTITIES OF THE NATIONAL ECONOMY CONDUCTING THE ECONOMIC ACTIVITY IN MORE THAN ONE PLACE BY SECTION OF THE POLISH CLASSIFICATION OF ACTIVITIES (cont.)
 As of 31 XII

WYSZCZEGÓLNIENIE	Ogółem <i>Total</i>	Podmioty o liczbie jednostek lokalnych <i>Entities with number of local units</i>						SPECIFICATION
		2 jed- nostki <i>units</i>	3	4	5	6	więcej niż 6 jedno- stek lokal- nych <i>more than 6 local units</i>	
a - 2007								a - 2007
b - 2008								b - 2008
c - przyrost/spadek (-)								c - increase/decrease (-)
d - 2007 = 100								d - 2007 = 100
Hotele i restauracje	a 247	220	21	4	-	-	2	Hotels and restaurants
	b 231	204	18	6	1	-	2	
	c -16	-16	-3	2	1	-	-	
	d 93,5	92,7	85,7	150,0	x	-	100,0	
Transport, gospodarka maga- zynowa i łączność	a 583	551	25	6	-	-	1	Transport, storage and communication
	b 507	471	26	8	1	-	1	
	c -76	-80	1	2	1	-	-	
	d 87,0	85,5	104,0	133,3	x	-	100,0	
Pośrednictwo finansowe	a 207	181	17	4	2	2	1	Financial intermediation
	b 211	184	17	5	2	1	2	
	c 4	3	-	1	-	-1	1	
	d 101,9	101,7	100,0	125,0	100,0	50,0	200,0	
Obsługa nieruchomości i firm ^Δ	a 592	549	32	10	1	-	-	Real estate, renting and business activities
	b 555	511	34	9	1	-	-	
	c -37	-38	2	-1	-	-	-	
	d 93,8	93,1	106,3	90,0	100,0	-	-	
Administracja publiczna i obrona narodowa; obowiązkowe ubez- pieczenia społeczne i zdrowotne ^Δ	a 41	28	6	4	1	-	2	Public administration and defence; compulsory social security
	b 33	23	4	4	-	-	2	
	c -8	-5	-2	-	-1	-	-	
	d 80,5	82,1	66,7	100,0	-	-	100,0	
Edukacja	a 95	74	10	5	-	-	6	Education
	b 95	71	11	4	3	-	6	
	c -	-3	1	-1	3	-	-	
	d 100,0	95,9	110,0	80,0	x	-	100,0	
Ochrona zdrowia i pomoc społeczna	a 359	311	36	7	4	1	-	Health and social work
	b 360	309	36	11	3	1	-	
	c 1	-2	-	4	-1	-	-	
	d 100,3	99,4	100,0	157,1	75,0	100,0	-	
Działalność usługowa komunalna, społeczna i indywidualna, pozostała	a 284	241	20	6	3	4	10	Other community, social and personal service activities
	b 264	220	22	5	3	5	9	
	c -20	-21	2	-1	-	1	-1	
	d 93,0	91,3	110,0	83,3	100,0	125,0	90,0	

TABL. 9. **PODMIOTY GOSPODARKI NARODOWEJ WEDŁUG WYBRANYCH FORM PRAWNYCH ORAZ SEKCJI POLSKIEJ KLASYFIKACJI DZIAŁALNOŚCI**
Stan w dniu 31 XII
ENTITIES OF THE NATIONAL ECONOMY BY SELECTED LEGAL STATUS AND BY SECTION OF THE POLISH CLASSIFICATION OF ACTIVITIES
As of 31 XII

WYSZCZEGÓLNIENIE	Ogółem <i>Grand total</i>	W tym <i>Of which</i>							SPECIFICATION
		przedsiębiorstwa państwowe <i>state owned enterprises</i>	spółki <i>companies</i>			spółdzielnie <i>co-operatives</i>	fundacje, stowarzyszenia i organizacje społeczne <i>foundations, associations and social organizations</i>	osoby fizyczne prowadzące działalność gospodarczą <i>natural persons conducting economic activity</i>	
			razem <i>total</i>	w tym <i>of which</i>					
				handlowe <i>commercial</i>	cywilne <i>civil partnerships</i>				
a - 2007									a - 2007
b - 2008									b - 2008
c - przyrost/spadek (-)									c - increase/decrease (-)
d - 2007 = 100									d - 2007 = 100
O G Ó Ł E M	a 106450	17	12784	6602	6142	501	2421	80406	T O T A L
w tym:	b 101861	12	12752	6830	5889	484	2526	75601	<i>of which:</i>
	c -4589	-5	-32	228	-253	-17	105	-4805	
	d 95,7	70,6	99,7	103,5	95,9	96,6	104,3	94,0	
Rolnictwo, łowiectwo i leśnictwo	a 4085	-	534	369	159	96	107	3292	<i>Agriculture, hunting and forestry</i>
	b 3894	-	550	396	148	92	109	3089	
	c -191	-	16	27	-11	-4	2	-203	
	d 95,3	-	103,0	107,3	93,1	95,8	101,9	93,8	
Rybactwo	a 31	-	9	7	2	-	-	21	<i>Fishing</i>
	b 29	-	9	7	2	-	-	19	
	c -2	-	-	-	-	-	-	-2	
	d 93,5	-	100,0	100,0	100,0	-	-	90,5	
Przemysł	a 9101	10	2546	1722	815	67	-	6432	<i>Industry</i>
	b 8527	8	2514	1739	766	62	-	5886	
	c -574	-2	-32	17	-49	-5	-	-546	
	d 93,7	80,0	98,7	101,0	94,0	92,5	-	91,5	
górnictwo	a 77	-	42	38	4	-	-	34	<i>mining and quarrying</i>
	b 75	-	44	41	3	-	-	30	
	c -2	-	2	3	-1	-	-	-4	
	d 97,4	-	104,8	107,9	75,0	-	-	88,2	
przetwórstwo przemysłowe.	a 8894	10	2422	1621	801	67	-	6370	<i>manufacturing</i>
	b 8288	8	2364	1609	755	62	-	5828	
	c -606	-2	-58	-12	-46	-5	-	-542	
	d 93,2	80,0	97,6	99,3	94,3	92,5	-	91,5	
wytwarzanie i zaopatrzenie w energię elektryczną, gaz, wodę.	a 130	-	82	63	10	-	-	28	<i>electricity, gas and water supply</i>
	b 164	-	106	89	8	-	-	28	
	c 34	-	24	26	-2	-	-	-	
	d 126,2	-	129,3	141,3	80,0	-	-	100,0	
Budownictwo	a 10717	3	1276	712	547	25	-	9410	<i>Construction</i>
	b 11166	2	1305	735	559	24	-	9831	
	c 449	-1	29	23	12	-1	-	421	
	d 104,2	66,7	102,3	103,2	102,2	96,0	-	104,5	
Handel i naprawy ^Δ	a 34262	1	4865	2149	2716	79	1	29302	<i>Trade and repair^Δ</i>
	b 30888	-	4693	2172	2521	73	1	26108	
	c -3374	-1	-172	23	-195	-6	-	-3194	
	d 90,2	-	96,5	101,1	92,8	92,4	100,0	89,1	

TABL. 9. PODMIOTY GOSPODARKI NARODOWEJ WEDŁUG WYBRANYCH FORM PRAWNYCH ORAZ SEKCJI POLSKIEJ KLASYFIKACJI DZIAŁALNOŚCI (dok.)

Stan w dniu 31 XII

ENTITIES OF THE NATIONAL ECONOMY BY SELECTED LEGAL STATUS AND BY SECTION OF THE POLISH CLASSIFICATION OF ACTIVITIES (cont.)

As of 31 XII

WYSZCZEGÓLNIENIE	Ogółem <i>Grand total</i>	W tym <i>Of which</i>						SPECIFICATION	
		przedsiębiorstwa państwowe <i>state owned enterprises</i>	spółki <i>companies</i>			spółdzielnie <i>co-operatives</i>	fundacje, stowarzyszenia i organizacje społeczne <i>foundations, associations and social organizations</i>		osoby fizyczne prowadzące działalność gospodarczą <i>natural persons conducting economic activity</i>
			razem <i>total</i>	w tym <i>of which</i>					
				handlowe <i>commercial</i>	cywilne <i>civil partnerships</i>				
a - 2007								a - 2007	
b - 2008								b - 2008	
c - przyrost/spadek (-)								c - increase/decrease (-)	
d - 2007 = 100								d - 2007 = 100	
Hotele i restauracje	3447	1	580	197	383	1	-	2850	<i>Hotels and restaurants</i>
b	3163	1	579	205	374	-	1	2565	
c	-284	-	-1	8	-9	-1	1	-285	
d	91,8	100,0	99,8	104,1	97,7	-	x	90,0	
Transport, gospodarka magazynowa i łączność	7149	1	695	388	307	7	-	6430	<i>Transport, storage and communication</i>
b	6767	-	709	402	307	7	-	6035	
c	-382	-1	14	14	-	-	-	-395	
d	94,7	-	102,0	103,6	100,0	100,0	-	93,9	
Pośrednictwo finansowe	3646	-	166	81	85	27	4	3447	<i>Financial intermediation</i>
b	3676	-	171	92	79	22	3	3478	
c	30	-	5	11	-6	-5	-1	31	
d	100,8	-	103,0	113,6	92,9	81,5	75,0	100,9	
Obsługa nieruchomości i firm ^Δ	19316	1	1395	764	630	191	3	10663	<i>Real estate, renting and business activities</i>
b	18948	1	1491	856	634	195	3	9918	
c	-368	-	96	92	4	4	-	-745	
d	98,1	100,0	106,9	112,0	100,6	102,1	100,0	93,0	
Administracja publiczna i obrona narodowa; obowiązkowe ubezpieczenia społeczne i zdrowotne ^Δ	647	-	-	-	-	-	272	-	<i>Public administration and defence; compulsory social security</i>
b	659	-	-	-	-	-	283	-	
c	12	-	-	-	-	-	11	-	
d	101,9	-	-	-	-	-	104,0	-	
Edukacja	2274	-	76	24	52	1	2	914	<i>Education</i>
b	2303	-	85	30	55	2	2	970	
c	29	-	9	6	3	1	-	56	
d	101,3	-	111,8	125,0	105,8	200,0	100,0	106,1	
Ochrona zdrowia i pomoc społeczna	4472	-	342	71	271	1	3	3883	<i>Health and social work</i>
b	4634	-	346	73	273	2	4	4039	
c	162	-	4	2	2	1	1	156	
d	103,6	-	101,2	102,8	100,7	200,0	133,3	104,0	
Działalność usługowa komunalna, społeczna i indywidualna, pozostała	7303	-	300	118	175	6	2029	3762	<i>Other community, social and personal service activities</i>
b	7206	-	300	123	171	5	2120	3662	
c	-97	-	-	5	-4	-1	91	-100	
d	98,7	-	100,0	104,2	97,7	83,3	104,5	97,3	

TABL. 10. **PODMIOTY GOSPODARKI NARODOWEJ WEDŁUG WYBRANYCH FORM PRAWNYCH ORAZ PODREGIONÓW I POWIATÓW**
Stan w dniu 31 XII
ENTITIES OF THE NATIONAL ECONOMY BY SELECTED LEGAL STATUS AND SUBREGIONS AND POWIATS
As of 31 XII

WYSZCZEGÓLNIENIE SPECIFICATION	Ogółem <i>Grand total</i>	W tym <i>Of which</i>						
		przedsiębiorstwa państwowe <i>state owned enterprises</i>	spółki <i>companies</i>			spółdzielnie <i>co-operatives</i>	fundacje, stowarzyszenia i organizacje społeczne <i>foundations, associations and social organizations</i>	osoby fizyczne prowadzące działalność gospodarczą <i>natural persons conducting economic activity</i>
			razem <i>total</i>	w tym <i>of which</i>				
				handlowe <i>commercial</i>	cywilne <i>civil partnerships</i>			
a - 2007								
b - 2008								
c - przyrost/spadek (-) <i>increase/decrease (-)</i>								
d - 2007 = 100								
WOJEWÓDZTWO a	106450	17	12784	6602	6142	501	2421	80406
<i>VOIVODSHIP</i> b	101861	12	12752	6830	5889	484	2526	75601
c	-4589	-5	-32	228	-253	-17	105	-4805
d	95,7	70,6	99,7	103,5	95,9	96,6	104,3	94,0
Podregion gorzowski a	43418	2	5149	2741	2396	196	915	33492
<i>Subregion</i> b	41735	1	5181	2844	2325	187	951	31639
c	-1683	-1	32	103	-71	-9	36	-1853
d	96,1	50,0	100,6	103,8	97,0	95,4	103,9	94,5
Powiaty: <i>Powiats:</i>								
Gorzowski a	6309	-	681	383	293	20	126	5162
b	6044	-	693	399	289	18	138	4875
c	-265	-	12	16	-4	-2	12	-287
d	95,8	-	101,8	104,2	98,6	90,0	109,5	94,4
Międzyrzecki a	6366	1	566	289	275	33	174	4925
b	5946	1	574	301	271	32	178	4487
c	-420	-	8	12	-4	-1	4	-438
d	93,4	100,0	101,4	104,2	98,5	97,0	102,3	91,1
Słubicki a	5809	-	760	447	312	30	101	4286
b	5524	-	753	463	289	30	101	3986
c	-285	-	-7	16	-23	-	-	-300
d	95,1	-	99,1	103,6	92,6	100,0	100,0	93,0
Strzelecko-drezdenecki a	4374	-	357	196	159	24	108	3644
b	4138	-	362	203	157	23	115	3327
c	-236	-	5	7	-2	-1	7	-317
d	94,6	-	101,4	103,6	98,7	95,8	106,5	91,3
Sulęciński a	2910	-	279	144	133	21	74	2356
b	2498	-	281	152	127	21	78	1937
c	-412	-	2	8	-6	-	4	-419
d	85,8	-	100,7	105,6	95,5	100,0	105,4	82,2
Miasto na prawach powiatu <i>City with powiat status</i>								
Gorzów Wlkp. a	17650	1	2506	1282	1224	68	332	13119
b	17585	-	2518	1326	1192	63	341	13027
c	-65	-1	12	44	-32	-5	9	-92
d	99,6	-	100,5	103,4	97,4	92,6	102,7	99,3

TABL. 10. PODMIOTY GOSPODARKI NARODOWEJ WEDŁUG WYBRANYCH FORM PRAWNYCH ORAZ PODREGIONÓW I POWIATÓW (dok.)

Stan w dniu 31 XII

ENTITIES OF THE NATIONAL ECONOMY BY SELECTED LEGAL STATUS AND SUBREGIONS AND POWIATS (cont.)
As of 31 XII

WYSZCZEGÓLNIENIE SPECIFICATION a - 2007 b - 2008 c - przyrost/spadek (-) increase/decrease (-) d - 2007 = 100	Ogółem Grand total	W tym Of which							
		przedsiębiorstwa państwowe state owned enterprises	spółki companies			spółdzielnie co-operatives	fundacje, stowarzyszenia i organizacje społeczne foundations, associations and social organisations	osoby fizyczne prowadzące działalność gospodarczą natural persons conducting economic activity	
			razem total	w tym of which					
				handlowe commercial	cywilne civil partnerships				
Podregion zielonogórski . . .	a	63032	15	7635	3861	3746	305	1506	46914
<i>Subregion</i>	b	60126	11	7571	3986	3564	297	1575	43962
	c	-2906	-4	-64	125	-182	-8	69	-2952
	d	95,4	73,3	99,2	103,2	95,1	97,4	104,6	93,7
Powiaty: <i>Powiats:</i>									
Krośnieński	a	5836	1	523	224	297	30	125	4358
	b	5447	1	499	216	282	29	126	3988
	c	-389	-	-24	-8	-15	-1	1	-370
	d	93,3	100,0	95,4	96,4	94,9	96,7	100,8	91,5
Nowosolski	a	6481	3	702	326	373	38	148	4522
	b	6442	2	701	333	365	38	158	4483
	c	-39	-1	-1	7	-8	-	10	-39
	d	99,4	66,7	99,9	102,1	97,9	100,0	106,8	99,1
Świebodziński	a	6503	-	663	294	368	21	123	4972
	b	5619	-	663	311	351	21	131	4095
	c	-884	-	-	17	-17	-	8	-877
	d	86,4	-	100,0	105,8	95,4	100,0	106,5	82,4
Wschowski	a	3050	1	288	126	158	19	98	2255
	b	3049	1	282	131	148	19	109	2245
	c	-1	-	-6	5	-10	-	11	-10
	d	100,0	100,0	97,9	104,0	93,7	100,0	111,2	99,6
Zielonogórski	a	7527	1	856	403	446	47	200	5804
	b	7285	1	844	422	418	44	209	5562
	c	-242	-	-12	19	-28	-3	9	-242
	d	96,8	100,0	98,6	104,7	93,7	93,6	104,5	95,8
Żagański	a	7809	3	654	267	383	44	148	5819
	b	7499	3	635	279	352	44	159	5498
	c	-310	-	-19	12	-31	-	11	-321
	d	96,0	100,0	97,1	104,5	91,9	100,0	107,4	94,5
Żarski	a	10329	3	1057	555	498	47	193	7746
	b	9179	2	1042	560	480	45	205	6558
	c	-1150	-1	-15	5	-18	-2	12	-1188
	d	88,9	66,7	98,6	100,9	96,4	95,7	106,2	84,7
Miasto na prawach powiatu <i>City with powiat status</i>									
Zielona Góra	a	15497	3	2892	1666	1223	59	471	11438
	b	15606	1	2905	1734	1168	57	478	11533
	c	109	-2	13	68	-55	-2	7	95
	d	100,7	33,3	100,4	104,1	95,5	96,6	101,5	100,8

TABL. 10. PODMIOTY GOSPODARKI NARODOWEJ WEDŁUG WYBRANYCH FORM PRAWNYCH ORAZ PODREGIONÓW I POWIATÓW (dok.)

Stan w dniu 31 XII

ENTITIES OF THE NATIONAL ECONOMY BY SELECTED LEGAL STATUS AND SUBREGIONS AND POWIATS (cont.)
As of 31 XII

WYSZCZEGÓLNIENIE SPECIFICATION a - 2007 b - 2008 c - przyrost/spadek (-) increase/decrease (-) d - 2007 = 100	Ogółem Grand total	W tym Of which							
		przedsiębiorstwa państwowe state owned enterprises	spółki companies			spółdzielnie co-operatives	fundacje, stowarzyszenia i organizacje społeczne foundations, associations and social organisations	osoby fizyczne prowadzące działalność gospodarczą natural persons conducting economic activity	
			razem total	w tym of which					
				handlowe commercial	cywilne civil partnerships				
Podregion zielonogórski . . .	a	63032	15	7635	3861	3746	305	1506	46914
<i>Subregion</i>	b	60126	11	7571	3986	3564	297	1575	43962
	c	-2906	-4	-64	125	-182	-8	69	-2952
	d	95,4	73,3	99,2	103,2	95,1	97,4	104,6	93,7
Powiaty: <i>Powiats:</i>									
Krośnieński	a	5836	1	523	224	297	30	125	4358
	b	5447	1	499	216	282	29	126	3988
	c	-389	-	-24	-8	-15	-1	1	-370
	d	93,3	100,0	95,4	96,4	94,9	96,7	100,8	91,5
Nowosolski	a	6481	3	702	326	373	38	148	4522
	b	6442	2	701	333	365	38	158	4483
	c	-39	-1	-1	7	-8	-	10	-39
	d	99,4	66,7	99,9	102,1	97,9	100,0	106,8	99,1
Świebodziński	a	6503	-	663	294	368	21	123	4972
	b	5619	-	663	311	351	21	131	4095
	c	-884	-	-	17	-17	-	8	-877
	d	86,4	-	100,0	105,8	95,4	100,0	106,5	82,4
Wschowski	a	3050	1	288	126	158	19	98	2255
	b	3049	1	282	131	148	19	109	2245
	c	-1	-	-6	5	-10	-	11	-10
	d	100,0	100,0	97,9	104,0	93,7	100,0	111,2	99,6
Zielonogórski	a	7527	1	856	403	446	47	200	5804
	b	7285	1	844	422	418	44	209	5562
	c	-242	-	-12	19	-28	-3	9	-242
	d	96,8	100,0	98,6	104,7	93,7	93,6	104,5	95,8
Żagański	a	7809	3	654	267	383	44	148	5819
	b	7499	3	635	279	352	44	159	5498
	c	-310	-	-19	12	-31	-	11	-321
	d	96,0	100,0	97,1	104,5	91,9	100,0	107,4	94,5
Żarski	a	10329	3	1057	555	498	47	193	7746
	b	9179	2	1042	560	480	45	205	6558
	c	-1150	-1	-15	5	-18	-2	12	-1188
	d	88,9	66,7	98,6	100,9	96,4	95,7	106,2	84,7
Miasto na prawach powiatu <i>City with powiat status</i>									
Zielona Góra	a	15497	3	2892	1666	1223	59	471	11438
	b	15606	1	2905	1734	1168	57	478	11533
	c	109	-2	13	68	-55	-2	7	95
	d	100,7	33,3	100,4	104,1	95,5	96,6	101,5	100,8

TABL.11. **PODMIOTY GOSPODARKI NARODOWEJ WEDŁUG WYBRANYCH SEKCJI POLSKIEJ KLASYFIKACJI DZIAŁALNOŚCI ORAZ PODREGIONÓW, POWIATÓW I GMIN**
Stan w dniu 31 XII
ENTITIES OF THE NATIONAL ECONOMY BY SELECTED SECTIONS OF THE POLISH CLASSIFICATION OF ACTIVITIES AND BY SUBREGIONS, POWIATS AND GMINAS
As of 31 XII

Lp.	WYSZCZEGÓLNIENIE SPECIFICATION a - 2007 b - 2008 c - przyrost/spadek (-) increase/decrease (-) d - 2007 = 100	Ogółem Total	W tym Of which												No.	
			rolnictwo, łowiectwo i leśnictwo agriculture, hunting and forestry	przemysł industry		budownictwo construction	handel i naprawy ^Δ trade and repair ^Δ	hotele i restauracje hotels and restaurants	transport, gospodarka magazynowa i łączność transport, storage and communication	pośrednictwo finansowe financial intermediation	obsługa nieruchomości i firm ^Δ real estate, renting and business activities	administracja publiczna i obrona narodowa; obowiązkowe ubezpieczenia społeczne i zdrowotne ^Δ public administration and defence; compulsory social security	edukacja education	ochrona zdrowia i pomoc społeczna health and social work		działalność usługowa komunalna, społeczna i indywidualna, pozostała other community, social and personal service activities
				razem total	w tym przetwórstwo przemysłowe of which manufacturing											
1.	WOJEWÓDZTWO a	106450	4085	9101	8894	10717	34262	3447	7149	3646	19316	647	2274	4472	7303	1.
2.	VOIVODSHIP b	101861	3894	8527	8288	11166	30888	3163	6767	3676	18948	659	2303	4634	7206	2.
3.	c	-4589	-191	-574	-606	449	-3374	-284	-382	30	-368	12	29	162	-97	3.
4.	d	95,7	95,3	93,7	93,2	104,2	90,2	91,8	94,7	100,8	98,1	101,9	101,3	103,6	98,7	4.
5.	Podregion gorzowski a	43418	1746	3606	3506	4724	13710	1506	3272	1647	7413	255	839	1796	2888	5.
6.	<i>Subregion</i> b	41735	1637	3335	3232	4920	12526	1376	3084	1634	7350	263	868	1874	2853	6.
7.	c	-1683	-109	-271	-274	196	-1184	-130	-188	-13	-63	8	29	78	-35	7.
8.	d	96,1	93,8	92,5	92,2	104,1	91,4	91,4	94,3	99,2	99,2	103,1	103,5	104,3	98,8	8.
	Powiaty: Powiats:															
9.	GORZOWSKI a	6309	334	706	687	689	2115	251	442	227	697	28	125	268	426	9.
10.	b	6044	322	637	622	732	1930	226	418	220	702	32	125	283	416	10.
11.	c	-265	-12	-69	-65	43	-185	-25	-24	-7	5	4	-	15	-10	11.
12.	d	95,8	96,4	90,2	90,5	106,2	91,3	90,0	94,6	96,9	100,7	114,3	100,0	105,6	97,7	12.
	Gmina miejska Urban gmina															
13.	Kostrzyn nad Odrą a	2112	19	178	174	160	869	117	118	58	293	3	42	120	135	13.
14.	b	2065	19	170	168	180	823	105	104	61	309	3	39	121	131	14.
15.	c	-47	-	-8	-6	20	-46	-12	-14	3	16	-	-3	1	-4	15.
16.	d	97,8	100,0	95,5	96,6	112,5	94,7	89,7	88,1	105,2	105,5	100,0	92,9	100,8	97,0	16.
	Gmina miejsko-wiejska Urban-rural gmina															
17.	Witnica a	1038	60	183	182	143	318	28	57	29	83	4	23	41	69	17.
18.	b	945	56	167	166	133	269	28	51	26	80	5	23	42	65	18.
19.	c	-93	-4	-16	-16	-10	-49	-	-6	-3	-3	1	-	1	-4	19.
20.	d	91,0	93,3	91,3	91,2	93,0	84,6	100,0	89,5	89,7	96,4	125,0	100,0	102,4	94,2	20.
21.	w tym miasto a	676	17	143	142	95	207	15	23	17	65	3	13	33	45	21.
22.	of which city b	602	15	123	122	87	175	15	19	13	61	3	13	34	44	22.
23.	c	-74	-2	-20	-20	-8	-32	-	-4	-4	-4	-	-	1	-1	23.
24.	d	89,1	88,2	86,0	85,9	91,6	84,5	100,0	82,6	76,5	93,8	100,0	100,0	103,0	97,8	24.
	Gminy wiejskie: Rural gminas:															
25.	Bogdaniec a	653	62	57	57	92	203	21	49	33	51	4	10	18	53	25.
26.	b	621	63	54	54	97	171	18	52	30	48	4	11	21	52	26.
27.	c	-32	1	-3	-3	5	-32	-3	3	-3	-3	-	1	3	-1	27.
28.	d	95,1	101,6	94,7	94,7	105,4	84,2	85,7	106,1	90,9	94,1	100,0	110,0	116,7	98,1	28.
29.	Deszczno a	726	61	83	76	86	221	26	69	37	60	7	10	24	41	29.
30.	b	686	59	73	69	88	201	23	63	39	57	8	10	23	41	30.
31.	c	-40	-2	-10	-7	2	-20	-3	-6	2	-3	1	-	-1	-	31.
32.	d	94,5	96,7	88,0	90,8	102,3	91,0	88,5	91,3	105,4	95,0	114,3	100,0	95,8	100,0	32.
33.	Kłodawa a	692	50	70	67	69	189	19	60	31	108	4	14	34	44	33.
34.	b	703	43	70	66	80	190	19	62	25	106	5	15	44	44	34.
35.	c	11	-7	-	-1	11	1	-	2	-6	-2	1	1	10	-	35.
36.	d	101,6	86,0	100,0	98,5	115,9	100,5	100,0	103,3	80,6	98,1	125,0	107,1	129,4	100,0	36.
37.	Lubiszyn a	478	55	58	56	51	148	13	40	11	37	3	10	13	39	37.
38.	b	444	57	42	40	59	129	8	36	12	38	3	11	13	36	38.
39.	c	-34	2	-16	-16	8	-19	-5	-4	1	1	-	1	-	-3	39.
40.	d	92,9	103,6	72,4	71,4	115,7	87,2	61,5	90,0	109,1	102,7	100,0	110,0	100,0	92,3	40.
41.	Santok a	610	27	77	75	88	167	27	49	28	65	3	16	18	45	41.
42.	b	580	25	61	59	95	147	25	50	27	64	4	16	19	47	42.
43.	c	-30	-2	-16	-16	7	-20	-2	1	-1	-1	1	-	1	2	43.
44.	d	95,1	92,6	79,2	78,7	108,0	88,0	92,6	102,0	96,4	98,5	133,3	100,0	105,6	104,4	44.

TABL.11. PODMIOTY GOSPODARKI NARODOWEJ WEDŁUG WYBRANYCH SEKCJI POLSKIEJ KLASYFIKACJI DZIAŁALNOŚCI ORAZ PODREGIONÓW, POWIATÓW I GMIN (cd.)

Stan w dniu 31 XII

ENTITIES OF THE NATIONAL ECONOMY BY SELECTED SECTIONS OF THE POLISH CLASSIFICATION OF ACTIVITIES AND BY SUBREGIONS, POWIATS AND GMINAS (cont.)

As of 31 XII

Lp.	WYSZCZEGÓLNIENIE SPECIFICATION a - 2007 b - 2008 c - przyrost/spadek (-) increase/decrease (-) d - 2007 = 100	Ogółem Total	W tym Of which												No.	
			rolnictwo, łowiectwo i leśnictwo agriculture, hunting and forestry	przemysł industry		budownictwo construction	handel i naprawy ^Δ trade and repair ^Δ	hotele i restauracje hotels and restaurants	transport, gospodarka magazynowa i łączność transport, storage and communication	pośrednictwo finansowe financial intermediation	obsługa nieruchomości i firm ^Δ real estate, renting and business activities	administracja publiczna i obrona narodowa; obowiązkowe ubezpieczenia społeczne i zdrowotne ^Δ public administration and defence; compulsory social security	edukacja education	ochrona zdrowia i pomoc społeczna health and social work		działalność usługowa komunalna, społeczna i indywidualna, pozostała other community, social and personal service activities
				razem total	w tym przetwórstwo przemysłowe of which manufacturing											
1.	MIĘDZYRZECKI a	6366	362	583	566	769	1869	238	364	205	1106	75	125	249	415	1.
2.	b	5946	324	554	534	790	1636	205	326	197	1050	75	126	253	404	2.
3.	c	-420	-38	-29	-32	21	-233	-33	-38	-8	-56	-	1	4	-11	3.
4.	d	93,4	89,5	95,0	94,3	102,7	87,5	86,1	89,6	96,1	94,9	100,0	100,8	101,6	97,3	4.
	Gminy miejsko-wiejskie: Urban-rural gminas:															
5.	Międzyrzecz a	3287	129	278	265	436	956	101	180	118	656	23	68	138	200	5.
6.	b	3145	122	275	261	436	845	92	162	120	649	23	70	145	202	6.
7.	c	-142	-7	-3	-4	-	-111	-9	-18	2	-7	-	2	7	2	7.
8.	d	95,7	94,6	98,9	98,5	100,0	88,4	91,1	90,0	101,7	98,9	100,0	102,9	105,1	101,0	8.
9.	w tym miasto a	2737	58	221	213	345	806	74	141	110	600	16	61	129	172	9.
10.	of which city b	2592	56	213	205	342	699	64	126	111	594	17	61	132	173	10.
11.	c	-145	-2	-8	-8	-3	-107	-10	-15	1	-6	1	-	3	1	11.
12.	d	94,7	96,6	96,4	96,2	99,1	86,7	86,5	89,4	100,9	99,0	106,3	100,0	102,3	100,6	12.
13.	Skwierzyna a	1316	84	122	119	144	417	56	77	42	197	8	27	55	85	13.
14.	b	1217	75	115	112	153	361	44	75	36	184	8	27	53	84	14.
15.	c	-99	-9	-7	-7	9	-56	-12	-2	-6	-13	-	-	-2	-1	15.
16.	d	92,5	89,3	94,3	94,1	106,3	86,6	78,6	97,4	85,7	93,4	100,0	100,0	96,4	98,8	16.
17.	w tym miasto a	1117	37	96	93	105	376	51	68	37	188	5	24	52	77	17.
18.	of which city b	1033	33	95	92	112	323	39	67	32	178	5	24	50	74	18.
19.	c	-84	-4	-1	-1	7	-53	-12	-1	-5	-10	-	-	-2	-3	19.
20.	d	92,5	89,2	99,0	98,9	106,7	85,9	76,5	98,5	86,5	94,7	100,0	100,0	96,2	96,1	20.
21.	Trzciel a	701	42	91	90	61	192	34	33	10	136	11	12	18	61	21.
22.	b	591	33	76	75	56	161	26	27	8	115	11	11	17	50	22.
23.	c	-110	-9	-15	-15	-5	-31	-8	-6	-2	-21	-	-1	-1	-11	23.
24.	d	84,3	78,6	83,5	83,3	91,8	83,9	76,5	81,8	80,0	84,6	100,0	91,7	94,4	82,0	24.
25.	w tym miasto a	342	12	38	38	26	82	14	11	6	104	3	5	10	31	25.
26.	of which city b	293	9	28	28	24	69	10	9	5	93	3	5	10	28	26.
27.	c	-49	-3	-10	-10	-2	-13	-4	-2	-1	-11	-	-	-	-3	27.
28.	d	85,7	75,0	73,7	73,7	92,3	84,1	71,4	81,8	83,3	89,4	100,0	100,0	100,0	90,3	28.
	Gminy wiejskie: Rural gminas:															
29.	Bledzew a	296	43	16	16	36	74	7	23	15	36	10	7	5	24	29.
30.	b	287	37	18	17	38	71	7	22	13	36	10	6	5	24	30.
31.	c	-9	-6	2	1	2	-3	-	-1	-2	-	-	-1	-	-	31.
32.	d	97,0	86,0	112,5	106,3	105,6	95,9	100,0	95,7	86,7	100,0	100,0	85,7	100,0	100,0	32.
33.	Przytoczna a	445	39	36	36	49	121	22	43	10	62	12	6	20	25	33.
34.	b	391	35	37	36	47	96	20	33	9	51	12	7	20	24	34.
35.	c	-54	-4	1	-	-2	-25	-2	-10	-1	-11	-	1	-	-1	35.
36.	d	87,9	89,7	102,8	100,0	95,9	79,3	90,9	76,7	90,0	82,3	100,0	116,7	100,0	96,0	36.
37.	Pszczew a	321	25	40	40	43	109	18	8	10	19	11	5	13	20	37.
38.	b	315	22	33	33	60	102	16	7	11	15	11	5	13	20	38.
39.	c	-6	-3	-7	-7	17	-7	-2	-1	1	-4	-	-	-	-	39.
40.	d	98,1	88,0	82,5	82,5	139,5	93,6	88,9	87,5	110,0	78,9	100,0	100,0	100,0	100,0	40.

TABL.11. PODMIOTY GOSPODARKI NARODOWEJ WEDŁUG WYBRANYCH SEKCJI POLSKIEJ KLASYFIKACJI DZIAŁALNOŚCI ORAZ PODREGIONÓW, POWIATÓW I GMIN (cd.)

Stan w dniu 31 XII

ENTITIES OF THE NATIONAL ECONOMY BY SELECTED SECTIONS OF THE POLISH CLASSIFICATION OF ACTIVITIES AND BY SUBREGIONS, POWIATS AND GMINAS (cont.)

As of 31 XII

Lp.	WYSZCZEGÓLNIENIE SPECIFICATION a - 2007 b - 2008 c - przyrost/spadek (-) increase/decrease (-) d - 2007 = 100	Ogółem Total	W tym Of which												No.	
			rolnictwo, łowiectwo i leśnictwo agriculture, hunting and forestry	przemysł industry		budownictwo construction	handel i naprawy ^Δ trade and repair ^Δ	hotele i restauracje hotels and restaurants	transport, gospodarka magazynowa i łączność transport, storage and communication	pośrednictwo finansowe financial intermediation	obsługa nieruchomości i firm ^Δ real estate, renting and business activities	administracja publiczna i obrona narodowa; obowiązkowe ubezpieczenia społeczne i zdrowotne ^Δ public administration and defence; compulsory social security	edukacja education	ochrona zdrowia i pomoc społeczna health and social work		działalność usługowa komunalna, społeczna i indywidualna, pozostała other community, social and personal service activities
				razem total	w tym przetwórstwo przemysłowe of which manufacturing											
1.	SŁUBICKI a	5809	236	317	296	425	2128	254	711	149	922	39	101	174	352	1.
2.	b	5524	212	318	297	475	1914	223	619	148	945	39	100	184	346	2.
3.	c	-285	-24	1	1	50	-214	-31	-92	-1	23	-	-1	10	-6	3.
4.	d	95,1	89,8	100,3	100,3	111,8	89,9	87,8	87,1	99,3	102,5	100,0	99,0	105,7	98,3	4.
	Gminy miejsko-wiejskie: Urban-rural gminas:															
5.	Cybinka a	537	63	36	33	82	174	16	51	13	44	6	9	14	29	5.
6.	b	469	45	36	34	104	135	12	36	9	35	6	8	14	29	6.
7.	c	-68	-18	-	1	22	-39	-4	-15	-4	-9	-	-1	-	-	7.
8.	d	87,3	71,4	100,0	103,0	126,8	77,6	75,0	70,6	69,2	79,5	100,0	88,9	100,0	100,0	8.
9.	w tym miasto a	301	17	20	20	49	110	9	30	4	26	3	6	10	17	9.
10.	of which city b	273	16	21	21	49	91	8	24	5	23	3	5	11	17	10.
11.	c	-28	-1	1	1	-	-19	-1	-6	1	-3	-	-1	1	-	11.
12.	d	90,7	94,1	105,0	105,0	100,0	82,7	88,9	80,0	125,0	88,5	100,0	83,3	110,0	100,0	12.
13.	Ośno Lubuskie a	535	49	65	62	49	173	27	40	12	48	9	9	17	36	13.
14.	b	544	50	69	66	62	156	21	42	10	58	9	11	19	36	14.
15.	c	9	1	4	4	13	-17	-6	2	-2	10	-	2	2	-	15.
16.	d	101,7	102,0	106,2	106,5	126,5	90,2	77,8	105,0	83,3	120,8	100,0	122,2	111,8	100,0	16.
17.	w tym miasto a	411	27	53	50	38	134	24	29	11	36	4	8	15	31	17.
18.	of which city b	421	28	54	51	50	122	20	31	9	46	4	9	17	30	18.
19.	c	10	1	1	1	12	-12	-4	2	-2	10	-	1	2	-1	19.
20.	d	102,4	103,7	101,9	102,0	131,6	91,0	83,3	106,9	81,8	127,8	100,0	112,5	113,3	96,8	20.
21.	Rzepin a	1052	67	53	50	77	298	45	142	38	219	6	22	29	56	
22.	b	1012	61	53	48	86	269	36	133	41	225	6	18	34	50	
23.	c	-40	-6	-	-2	9	-29	-9	-9	3	6	-	-4	5	-6	
24.	d	96,2	91,0	100,0	96,0	111,7	90,3	80,0	93,7	107,9	102,7	100,0	81,8	117,2	89,3	
25.	w tym miasto a	806	26	42	40	63	213	36	116	28	193	4	15	26	44	
26.	of which city b	775	22	41	37	69	197	31	103	29	200	4	11	29	39	
27.	c	-31	-4	-1	-3	6	-16	-5	-13	1	7	-	-4	3	-5	
28.	d	96,2	84,6	97,6	92,5	109,5	92,5	86,1	88,8	103,6	103,6	100,0	73,3	111,5	88,6	
21.	Słubice a	3391	48	143	134	182	1365	149	456	81	588	14	56	104	205	21.
22.	b	3254	45	141	133	189	1273	140	391	82	609	14	58	108	204	22.
23.	c	-137	-3	-2	-1	7	-92	-9	-65	1	21	-	2	4	-1	23.
24.	d	96,0	93,8	98,6	99,3	103,8	93,3	94,0	85,7	101,2	103,6	100,0	103,6	103,8	99,5	24.
25.	w tym miasto a	3144	28	128	120	166	1281	141	397	76	565	12	53	101	196	25.
26.	of which city b	3001	25	125	118	168	1192	131	338	75	585	12	55	104	191	26.
27.	c	-143	-3	-3	-2	2	-89	-10	-59	-1	20	-	2	3	-5	27.
28.	d	95,5	89,3	97,7	98,3	101,2	93,1	92,9	85,1	98,7	103,5	100,0	103,8	103,0	97,4	28.
	Gmina wiejska Rural gmina															
29.	Górzycza a	294	9	20	17	35	118	17	22	5	23	4	5	10	26	29.
30.	b	245	11	19	16	34	81	14	17	6	18	4	5	9	27	30.
31.	c	-49	2	-1	-1	-1	-37	-3	-5	1	-5	-	-	-1	1	31.
32.	d	83,3	122,2	95,0	94,1	97,1	68,6	82,4	77,3	120,0	78,3	100,0	100,0	90,0	103,8	32.

TABL.11. PODMIOTY GOSPODARKI NARODOWEJ WEDŁUG WYBRANYCH SEKCJI POLSKIEJ KLASYFIKACJI DZIAŁALNOŚCI ORAZ PODREGIONÓW, POWIATÓW I GMIN (cd.)

Stan w dniu 31 XII

ENTITIES OF THE NATIONAL ECONOMY BY SELECTED SECTIONS OF THE POLISH CLASSIFICATION OF ACTIVITIES AND BY SUBREGIONS, POWIATS AND GMINAS (cont.)

As of 31 XII

Lp.	WYSZCZEGÓLNIENIE SPECIFICATION a - 2007 b - 2008 c - przyrost/spadek (-) increase/decrease (-) d - 2007 = 100	Ogółem Total	W tym Of which												No.	
			rolnictwo, łowiectwo i leśnictwo agriculture, hunting and forestry	przemysł industry		budownictwo construction	handel i naprawy ^Δ trade and repair ^Δ	hotele i restauracje hotels and restaurants	transport, gospodarka magazynowa i łączność transport, storage and communication	pośrednictwo finansowe financial intermediation	obsługa nieruchomości i firm ^Δ real estate, renting and business activities	administracja publiczna i obrona narodowa; obowiązkowe ubezpieczenia społeczne i zdrowotne ^Δ public administration and defence; compulsory social security	edukacja education	ochrona zdrowia i pomoc społeczna health and social work		działalność usługowa komunalna, społeczna i indywidualna, pozostała other community, social and personal service activities
				razem total	w tym przetwórstwo przemysłowe of which manufacturing											
1.	STRZELECKO-DREZDENECKI . . . a	4374	367	452	445	425	1522	135	243	130	508	36	91	178	284	1.
2.	b	4138	362	397	390	426	1368	121	214	119	537	37	97	187	270	2.
3.	c	-236	-5	-55	-55	1	-154	-14	-29	-11	29	1	6	9	-14	3.
4.	d	94,6	98,6	87,8	87,6	100,2	89,9	89,6	88,1	91,5	105,7	102,8	106,6	105,1	95,1	4.
	Gminy miejsko-wiejskie: Urban-rural gminas:															
5.	Dobiegniew a	576	61	58	56	60	190	21	42	11	64	4	10	20	33	5.
6.	b	642	65	55	54	68	190	17	42	9	117	5	10	24	38	6.
7.	c	66	4	-3	-2	8	-	-4	-	-2	53	1	-	4	5	7.
8.	d	111,5	106,6	94,8	96,4	113,3	100,0	81,0	100,0	81,8	182,8	125,0	100,0	120,0	115,2	8.
9.	w tym miasto a	323	10	31	30	33	131	11	20	8	33	3	8	16	18	9.
10.	of which city b	382	10	31	30	35	132	11	21	5	87	3	8	19	19	10.
11.	c	59	-	-	-	2	1	-	1	-3	54	-	-	3	1	11.
12.	d	118,3	100,0	100,0	100,0	106,1	100,8	100,0	105,0	62,5	263,6	100,0	100,0	118,8	105,6	12.
13.	Drezdenko a	1732	141	150	148	157	699	62	81	51	170	8	35	80	98	13.
14.	b	1606	143	133	130	145	635	55	74	46	163	8	34	79	91	14.
15.	c	-126	2	-17	-18	-12	-64	-7	-7	-5	-7	-	-1	-1	-7	15.
16.	d	92,7	101,4	88,7	87,8	92,4	90,8	88,7	91,4	90,2	95,9	100,0	97,1	98,8	92,9	16.
17.	w tym miasto a	1164	43	94	93	108	474	45	55	39	130	6	26	72	72	17.
18.	of which city b	1063	41	83	81	98	422	41	49	38	128	6	24	69	64	18.
19.	c	-101	-2	-11	-12	-10	-52	-4	-6	-1	-2	-	-2	-3	-8	19.
20.	d	91,3	95,3	88,3	87,1	90,7	89,0	91,1	89,1	97,4	98,5	100,0	92,3	95,8	88,9	20.
21.	Strzelce Krajeńskie a	1502	109	166	163	156	453	43	86	48	231	17	33	58	101	21.
22.	b	1414	105	147	144	158	401	41	74	47	228	17	39	61	95	22.
23.	c	-88	-4	-19	-19	2	-52	-2	-12	-1	-3	-	6	3	-6	23.
24.	d	94,1	96,3	88,6	88,3	101,3	88,5	95,3	86,0	97,9	98,7	100,0	118,2	105,2	94,1	24.
25.	w tym miasto a	1150	44	122	120	115	365	32	66	44	193	8	26	54	80	25.
26.	of which city b	1073	52	107	105	106	314	30	55	42	198	8	31	56	73	26.
27.	c	-77	8	-15	-15	-9	-51	-2	-11	-2	5	-	5	2	-7	27.
28.	d	93,3	118,2	87,7	87,5	92,2	86,0	93,8	83,3	95,5	102,6	100,0	119,2	103,7	91,3	28.
	Gminy wiejskie: Rural gminas:															
29.	Stare Kurowo a	287	36	39	39	22	99	6	12	7	22	4	4	12	24	29.
30.	b	228	29	28	28	22	74	5	10	5	12	4	4	14	21	30.
31.	c	-59	-7	-11	-11	-	-25	-1	-2	-2	-10	-	-	2	-3	31.
32.	d	79,4	80,6	71,8	71,8	100,0	74,7	83,3	83,3	71,4	54,5	100,0	100,0	116,7	87,5	32.
33.	Zwierzyn a	277	20	39	39	30	81	3	22	13	21	3	9	8	28	33.
34.	b	248	20	34	34	33	68	3	14	12	17	3	10	9	25	34.
35.	c	-29	-	-5	-5	3	-13	-	-8	-1	-4	-	1	1	-3	35.
36.	d	89,5	100,0	87,2	87,2	110,0	84,0	100,0	63,6	92,3	81,0	100,0	111,1	112,5	89,3	36.

TABL.11. PODMIOTY GOSPODARKI NARODOWEJ WEDŁUG WYBRANYCH SEKCJI POLSKIEJ KLASYFIKACJI DZIAŁALNOŚCI ORAZ PODREGIONÓW, POWIATÓW I GMIN (cd.)

Stan w dniu 31 XII

ENTITIES OF THE NATIONAL ECONOMY BY SELECTED SECTIONS OF THE POLISH CLASSIFICATION OF ACTIVITIES AND BY SUBREGIONS, POWIATS AND GMINAS (cont.)

As of 31 XII

Lp.	WYSZCZEGÓLNIENIE SPECIFICATION a - 2007 b - 2008 c - przyrost/spadek (-) increase/decrease (-) d - 2007 = 100	Ogółem Total	W tym Of which													No.
			rolnictwo, łowiectwo i leśnictwo agriculture, hunting and forestry	przemysł industry		budownictwo construction	handel i naprawy ^Δ trade and repair ^Δ	hotele i restauracje hotels and restaurants	transport, gospodarka magazynowa i łączność transport, storage and communication	pośrednictwo finansowe financial intermediation	obsługa nieruchomości i firm ^Δ real estate, renting and business activities	administracja publiczna i obrona narodowa; obowiązkowe ubezpieczenia społeczne i zdrowotne ^Δ public administration and defence; compulsory social security	edukacja education	ochrona zdrowia i pomoc społeczna health and social work	działalność usługowa komunalna, społeczna i indywidualna, pozostała other community, social and personal service activities	
				razem total	w tym przetwórstwo przemysłowe of which manufacturing											
1.	SULĘCIŃSKI a	2910	229	248	238	376	917	133	165	86	309	39	61	137	208	1.
2.	b	2498	205	202	193	359	743	113	127	81	244	40	64	128	191	2.
3.	c	-412	-24	-46	-45	-17	-174	-20	-38	-5	-65	1	3	-9	-17	3.
4.	d	85,8	89,5	81,5	81,1	95,5	81,0	85,0	77,0	94,2	79,0	102,6	104,9	93,4	91,8	4.
	Gminy miejsko-wiejskie: Urban-rural gminas:															
5.	Lubniewice a	286	22	19	19	43	69	34	8	7	44	5	7	10	18	5.
6.	b	253	20	17	17	42	57	30	6	6	40	5	6	9	15	6.
7.	c	-33	-2	-2	-2	-1	-12	-4	-2	-1	-4	-	-1	-1	-3	7.
8.	d	88,5	90,9	89,5	89,5	97,7	82,6	88,2	75,0	85,7	90,9	100,0	85,7	90,0	83,3	8.
9.	w tym miasto a	229	15	17	17	36	49	28	6	6	37	3	7	8	17	9.
10.	of which city b	202	15	15	15	33	40	25	6	4	35	3	6	7	13	10.
11.	c	-27	-	-2	-2	-3	-9	-3	-	-2	-2	-	-1	-1	-4	11.
12.	d	88,2	100,0	88,2	88,2	91,7	81,6	89,3	100,0	66,7	94,6	100,0	85,7	87,5	76,5	12.
13.	Sulęcín a	1344	72	108	105	199	430	49	83	46	133	19	27	72	104	13.
14.	b	1115	57	90	87	177	330	36	60	41	109	19	28	72	95	14.
15.	c	-229	-15	-18	-18	-22	-100	-13	-23	-5	-24	-	1	-	-9	15.
16.	d	83,0	79,2	83,3	82,9	88,9	76,7	73,5	72,3	89,1	82,0	100,0	103,7	100,0	91,3	16.
17.	w tym miasto a	1029	15	86	83	163	347	39	62	34	101	13	24	64	79	17.
18.	of which city b	862	11	74	71	142	271	30	44	29	85	13	25	63	74	18.
19.	c	-167	-4	-12	-12	-21	-76	-9	-18	-5	-16	-	1	-1	-5	19.
20.	d	83,8	73,3	86,0	85,5	87,1	78,1	76,9	71,0	85,3	84,2	100,0	104,2	98,4	93,7	20.
21.	Torzým a	563	64	49	45	54	170	25	31	13	71	9	14	27	36	21.
22.	b	452	51	33	30	45	133	24	23	12	46	9	17	23	36	22.
23.	c	-111	-13	-16	-15	-9	-37	-1	-8	-1	-25	-	3	-4	-	23.
24.	d	80,3	79,7	67,3	66,7	83,3	78,2	96,0	74,2	92,3	64,8	100,0	121,4	85,2	100,0	24.
25.	w tym miasto a	313	24	27	26	20	90	17	22	9	49	3	6	23	23	25.
26.	of which city b	256	21	19	18	20	73	15	15	8	33	3	7	20	22	26.
27.	c	-57	-3	-8	-8	-	-17	-2	-7	-1	-16	-	1	-3	-1	27.
28.	d	81,8	87,5	70,4	69,2	100,0	81,1	88,2	68,2	88,9	67,3	100,0	116,7	87,0	95,7	28.
	Gminy wiejskie: Rural gminas:															
29.	Krzeszyce a	321	29	46	43	43	93	8	20	14	21	2	8	14	23	29.
30.	b	328	30	43	40	52	95	7	19	15	22	3	8	13	21	30.
31.	c	7	1	-3	-3	9	2	-1	-1	1	1	-	-	-1	-2	31.
32.	d	102,2	103,4	93,5	93,0	120,9	102,2	87,5	95,0	107,1	104,8	150,0	100,0	92,9	91,3	32.
33.	Słońsk a	396	42	26	26	37	155	17	23	6	40	4	5	14	27	33.
34.	b	350	47	19	19	43	128	16	19	7	27	4	5	11	24	34.
35.	c	-46	5	-7	-7	6	-27	-1	-4	1	-13	-	-	-3	-3	35.
36.	d	88,4	111,9	73,1	73,1	116,2	82,6	94,1	82,6	116,7	67,5	100,0	100,0	78,6	88,9	36.
	Miasto na prawach powiatu City with powiat status															
37.	Gorzów Wlkp. a	17650	218	1300	1274	2040	5159	495	1347	850	3871	38	336	790	1203	37.
38.	b	17585	212	1227	1196	2138	4935	488	1380	869	3872	40	356	839	1226	38.
39.	c	-65	-6	-73	-78	98	-224	-7	33	19	1	2	20	49	23	39.
40.	d	99,6	97,2	94,4	93,9	104,8	95,7	98,6	102,4	102,2	100,0	105,3	106,0	106,2	101,9	40.

TABL.11. PODMIOTY GOSPODARKI NARODOWEJ WEDŁUG WYBRANYCH SEKCJI POLSKIEJ KLASYFIKACJI DZIAŁALNOŚCI ORAZ PODREGIONÓW, POWIATÓW I GMIN (cd.)

Stan w dniu 31 XII

ENTITIES OF THE NATIONAL ECONOMY BY SELECTED SECTIONS OF THE POLISH CLASSIFICATION OF ACTIVITIES AND BY SUBREGIONS, POWIATS AND GMINAS (cont.)

As of 31 XII

Lp.	WYSZCZEGÓLNIENIE a - 2007 b - 2008 c - przrost/spadek (-) increase/decrease (-) d - 2007 = 100	Ogółem Total	W tym Of which												No.	
			rolnictwo, łowiectwo i leśnictwo agriculture, hunting and forestry	przemysł industry		budownictwo construction	handel i naprawy ^Δ trade and repair ^Δ	hotele i restauracje hotels and restaurants	transport, gospodarka magazynowa i łączność transport, storage and communication	pośrednictwo finansowe financial intermediation	obsługa nieruchomości i firm ^Δ real estate, renting and business activities	administracja publiczna i obrona narodowa; obowiązkowe ubezpieczenia społeczne i zdrowotne ^Δ public administration and defence; compulsory social security	edukacja education	ochrona zdrowia i pomoc społeczna health and social work		działalność usługowa komunalna, społeczna i indywidualna, pozostała other community, social and personal service activities
				razem total	w tym przetwórstwo przemysłowe of which manufacturing											
1.	Podregion zielonogórski a	63032	2339	5495	5388	5993	20552	1941	3877	1999	11903	392	1435	2676	4415	1.
2.	Subregion b	60126	2257	5192	5056	6246	18362	1787	3683	2042	11598	396	1435	2760	4353	2.
3.	c	-2906	-82	-303	-332	253	-2190	-154	-194	43	-305	4	-	84	-62	3.
4.	d	95,4	96,5	94,5	93,8	104,2	89,3	92,1	95,0	102,2	97,4	101,0	100,0	103,1	98,6	4.
	Powiaty: Powiats:															
5.	KROŚNIEŃSKI a	5836	302	413	396	462	2056	213	332	153	1064	49	137	258	393	5.
6.	b	5447	291	379	360	470	1777	187	321	155	1043	49	132	256	384	6.
7.	c	-389	-11	-34	-36	8	-279	-26	-11	2	-21	-	-5	-2	-9	7.
8.	d	93,3	96,4	91,8	90,9	101,7	86,4	87,8	96,7	101,3	98,0	100,0	96,4	99,2	97,7	8.
	Gmina miejska Urban gmina															
9.	Gubin a	2403	20	160	157	155	919	113	129	55	580	5	37	70	159	9.
10.	b	2306	20	149	145	157	845	101	119	59	576	5	40	74	161	10.
11.	c	-97	-	-11	-12	2	-74	-12	-10	4	-4	-	3	4	2	11.
12.	d	96,0	100,0	93,1	92,4	101,3	91,9	89,4	92,2	107,3	99,3	100,0	108,1	105,7	101,3	12.
	Gmina miejsko-wiejska Urban-rural gmina															
13.	Krosno Odrzańskie a	2104	90	142	139	178	724	52	99	70	399	21	56	151	120	13.
14.	b	1928	87	127	124	170	611	47	99	69	384	21	53	148	110	14.
15.	c	-176	-3	-15	-15	-8	-113	-5	-	-1	-15	-	-3	-3	-10	15.
16.	d	91,6	96,7	89,4	89,2	95,5	84,4	90,4	100,0	98,6	96,2	100,0	94,6	98,0	91,7	16.
17.	w tym miasto a	1621	30	102	100	130	558	45	61	54	351	16	43	133	97	17.
18.	of which city b	1466	26	90	88	119	468	39	63	52	339	16	41	128	84	18.
19.	c	-155	-4	-12	-12	-11	-90	-6	2	-2	-12	-	-2	-5	-13	19.
20.	d	90,4	86,7	88,2	88,0	91,5	83,9	86,7	103,3	96,3	96,6	100,0	95,3	96,2	86,6	20.
	Gminy wiejskie: Rural gminas:															
21.	Bobrowice a	197	32	20	13	18	53	4	15	2	15	6	8	7	17	21.
22.	b	208	34	19	12	26	54	4	15	2	16	6	8	6	18	22.
23.	c	11	2	-1	-1	8	1	-	-	-	1	-	-	-1	1	23.
24.	d	105,6	106,3	95,0	92,3	144,4	101,9	100,0	100,0	100,0	106,7	100,0	100,0	85,7	105,9	24.
25.	Bytnica a	142	23	6	5	10	30	7	10	5	17	6	8	10	9	25.
26.	b	147	21	7	5	11	31	8	14	5	17	6	7	10	9	26.
27.	c	5	-2	1	-	1	1	1	4	-	-	-	-1	-	-	27.
28.	d	103,5	91,3	116,7	100,0	110,0	103,3	114,3	140,0	100,0	100,0	100,0	87,5	100,0	100,0	28.
29.	Dąbie a	334	38	31	30	44	95	7	32	6	23	6	9	9	34	29.
30.	b	306	36	27	26	52	70	6	34	6	25	6	8	8	28	30.
31.	c	-28	-2	-4	-4	8	-25	-1	2	-	2	-	-1	-1	-6	31.
32.	d	91,6	94,7	87,1	86,7	118,2	73,7	85,7	106,3	100,0	108,7	100,0	88,9	88,9	82,4	32.
33.	Gubin a	462	52	39	38	38	183	21	39	13	18	3	14	4	38	33.
34.	b	393	54	36	35	39	130	14	32	14	15	3	11	3	42	34.
35.	c	-69	2	-3	-3	1	-53	-7	-7	1	-3	-	-3	-1	4	35.
36.	d	85,1	103,8	92,3	92,1	102,6	71,0	66,7	82,1	107,7	83,3	100,0	78,6	75,0	110,5	36.
37.	Maszewo a	194	47	15	14	19	52	9	8	2	12	2	5	7	16	37.
38.	b	159	39	14	13	15	36	7	8	-	10	2	5	7	16	38.
39.	c	-35	-8	-1	-1	-4	-16	-2	-	-2	-2	-	-	-	-	39.
40.	d	82,0	83,0	93,3	92,9	78,9	69,2	77,8	100,0	-	83,3	100,0	100,0	100,0	100,0	40.

TABL.11. PODMIOTY GOSPODARKI NARODOWEJ WEDŁUG WYBRANYCH SEKCJI POLSKIEJ KLASYFIKACJI DZIAŁALNOŚCI ORAZ PODREGIONÓW, POWIATÓW I GMIN (cd.)

Stan w dniu 31 XII

ENTITIES OF THE NATIONAL ECONOMY BY SELECTED SECTIONS OF THE POLISH CLASSIFICATION OF ACTIVITIES AND BY SUBREGIONS, POWIATS AND GMINAS (cont.)

As of 31 XII

Lp.	WYSZCZEGÓLNIENIE SPECIFICATION a - 2007 b - 2008 c - przyrost/spadek (-) increase/decrease (-) d - 2007 = 100	Ogółem Total	W tym Of which												No.	
			rolnictwo, łowiectwo i leśnictwo agriculture, hunting and forestry	przemysł industry		budownictwo construction	handel i naprawy ^Δ trade and repair ^Δ	hotele i restauracje hotels and restaurants	transport, gospodarka magazynowa i łączność transport, storage and communication	pośrednictwo finansowe financial intermediation	obsługa nieruchomości i firm ^Δ real estate, renting and business activities	administracja publiczna i obrona narodowa; obowiązkowe ubezpieczenia społeczne i zdrowotne ^Δ public administration and defence; compulsory social security	edukacja education	ochrona zdrowia i pomoc społeczna health and social work		działalność usługowa komunalna, społeczna i indywidualna, pozostała other community, social and personal service activities
				razem total	w tym przetwórstwo przemysłowe of which manufacturing											
1.	NOWOSOLSKI a	6481	233	678	667	595	2032	148	331	165	1343	40	195	268	452	1.
2.	b	6442	248	660	648	665	1912	157	323	179	1320	42	195	289	450	2.
3.	c	-39	15	-18	-19	70	-120	9	-8	14	-23	2	-	21	-2	3.
4.	d	99,4	106,4	97,3	97,2	111,8	94,1	106,1	97,6	108,5	98,3	105,0	100,0	107,8	99,6	4.
	Gmina miejska Urban gmina															
5.	Nowa Sól a	3668	50	373	367	277	1140	90	162	106	910	16	110	183	251	5.
6.	b	3640	53	366	359	299	1071	96	161	108	912	16	115	200	242	6.
7.	c	-28	3	-7	-8	22	-69	6	-1	2	2	-	5	17	-9	7.
8.	d	99,2	106,0	98,1	97,8	107,9	93,9	106,7	99,4	101,9	100,2	100,0	104,5	109,3	96,4	8.
	Gminy miejsko-wiejskie: Urban-rural gminas:															
9.	Bytom Odrzański a	328	21	31	31	50	110	15	21	6	25	3	8	10	28	9.
10.	b	332	24	34	33	50	105	15	21	8	26	3	9	10	27	10.
11.	c	4	3	3	2	-	-5	-	-	2	1	-	1	-	-1	11.
12.	d	101,2	114,3	109,7	106,5	100,0	95,5	100,0	100,0	133,3	104,0	100,0	112,5	100,0	96,4	12.
	w tym miasto a	293	15	28	28	41	98	14	20	6	23	3	8	10	27	13.
14.	of which city b	299	15	31	30	43	97	14	20	8	23	3	9	10	26	14.
15.	c	6	-	3	2	2	-1	-	-	2	-	-	1	-	-1	15.
16.	d	102,0	100,0	110,7	107,1	104,9	99,0	100,0	100,0	133,3	100,0	100,0	112,5	100,0	96,3	16.
17.	Koźuchów a	1106	50	79	79	101	366	19	67	24	271	7	23	35	63	17.
18.	b	1097	49	73	73	120	341	21	66	28	258	7	24	37	72	18.
19.	c	-9	-1	-6	-6	19	-25	2	-1	4	-13	-	1	2	9	19.
20.	d	99,2	98,0	92,4	92,4	118,8	93,2	110,5	98,5	116,7	95,2	100,0	104,3	105,7	114,3	20.
	w tym miasto a	833	18	60	60	71	276	15	39	18	235	4	20	30	47	21.
22.	of which city b	807	17	53	53	81	250	14	37	21	225	4	20	31	54	22.
23.	c	-26	-1	-7	-7	10	-26	-1	-2	3	-10	-	-	1	7	23.
24.	d	96,9	94,4	88,3	88,3	114,1	90,6	93,3	94,9	116,7	95,7	100,0	100,0	103,3	114,9	24.
25.	Nowe Miasteczko a	288	18	33	33	28	90	7	14	9	28	2	20	10	29	25.
26.	b	282	21	32	32	32	89	6	12	10	24	3	15	11	27	26.
27.	c	-6	3	-1	-1	4	-1	-1	-2	1	-4	1	-5	1	-2	27.
28.	d	97,9	116,7	97,0	97,0	114,3	98,9	85,7	85,7	111,1	85,7	150,0	75,0	110,0	93,1	28.
	w tym miasto a	189	6	16	16	17	66	5	6	5	23	2	16	9	18	29.
30.	of which city b	178	6	14	14	20	63	4	6	6	19	2	11	10	17	30.
31.	c	-11	-	-2	-2	3	-3	-1	-	1	-4	-	-5	1	-1	31.
32.	d	94,2	100,0	87,5	87,5	117,6	95,5	80,0	100,0	120,0	82,6	100,0	68,8	111,1	94,4	32.
	Gminy wiejskie: Rural gminas:															
33.	Kolsko a	150	11	12	10	20	47	2	9	-	20	4	7	7	11	33.
34.	b	159	14	13	11	28	42	2	8	1	21	4	7	8	11	34.
35.	c	9	3	1	1	8	-5	-	-1	1	1	-	-	1	-	35.
36.	d	106,0	127,3	108,3	110,0	140,0	89,4	100,0	88,9	x	105,0	100,0	100,0	114,3	100,0	36.
37.	Nowa Sól a	373	33	69	68	44	115	4	30	8	22	2	9	9	28	37.
38.	b	348	32	63	62	45	106	4	25	7	21	2	9	7	27	38.
39.	c	-25	-1	-6	-6	1	-9	-	-5	-1	-1	-	-	-2	-1	39.
40.	d	93,3	97,0	91,3	91,2	102,3	92,2	100,0	83,3	87,5	95,5	100,0	100,0	77,8	96,4	40.
41.	Otyń a	381	30	57	55	47	117	7	16	11	40	3	7	10	36	41.
42.	b	411	33	55	55	62	116	9	20	15	40	3	9	12	37	42.
43.	c	30	3	-2	-	15	-1	2	4	4	-	-	2	2	1	43.
44.	d	107,9	110,0	96,5	100,0	131,9	99,1	128,6	125,0	136,4	100,0	100,0	128,6	120,0	102,8	44.
45.	Siedlisko a	187	20	24	24	28	47	4	12	1	27	3	11	4	6	45.
46.	b	173	22	24	23	29	42	4	10	2	18	4	7	4	7	46.
47.	c	-14	2	-	-1	1	-5	-	-2	1	-9	1	-4	-	1	47.
48.	d	92,5	110,0	100,0	95,8	103,6	89,4	100,0	83,3	200,0	66,7	133,3	63,6	100,0	116,7	48.

TABL.11. PODMIOTY GOSPODARKI NARODOWEJ WEDŁUG WYBRANYCH SEKCJI POLSKIEJ KLASYFIKACJI DZIAŁALNOŚCI ORAZ PODREGIONÓW, POWIATÓW I GMIN (cd.)

Stan w dniu 31 XII

ENTITIES OF THE NATIONAL ECONOMY BY SELECTED SECTIONS OF THE POLISH CLASSIFICATION OF ACTIVITIES AND BY SUBREGIONS, POWIATS AND GMINAS (cont.)

As of 31 XII

Lp.	WYSZCZEGÓLNIENIE SPECIFICATION a - 2007 b - 2008 c - przyrost/spadek (-) increase/decrease (-) d - 2007 = 100	Ogółem Total	W tym Of which												No.	
			rolnictwo, łowiectwo i leśnictwo agriculture, hunting and forestry	przemysł industry		budownictwo construction	handel i naprawy ^Δ trade and repair ^Δ	hotele i restauracje hotels and restaurants	transport, gospodarka magazynowa i łączność transport, storage and communication	pośrednictwo finansowe financial intermediation	obsługa nieruchomości i firm ^Δ real estate, renting and business activities	administracja publiczna i obrona narodowa; obowiązkowe ubezpieczenia społeczne i zdrowotne ^Δ public administration and defence; compulsory social security	edukacja education	ochrona zdrowia i pomoc społeczna health and social work		działalność usługowa komunalna, społeczna i indywidualna, pozostała other community, social and personal service activities
				razem total	w tym przetwórstwo przemysłowe of which manufacturing											
1.	ŚWIEBODZIŃSKI a	6503	270	674	663	572	1816	328	360	202	1393	41	121	301	425	1.
2.	b	5619	237	606	593	558	1400	269	291	185	1223	41	123	304	382	2.
3.	c	-884	-33	-68	-70	-14	-416	-59	-69	-17	-170	-	2	3	-43	3.
4.	d	86,4	87,8	89,9	89,4	97,6	77,1	82,0	80,8	91,6	87,8	100,0	101,7	101,0	89,9	4.
	Gminy miejsko-wiejskie: Urban-rural gminas:															
5.	Świebodzin a	4065	104	379	375	345	1226	154	231	122	977	17	66	189	255	5.
6.	b	3506	101	336	332	322	936	130	191	113	875	17	69	193	223	6.
7.	c	-559	-3	-43	-43	-23	-290	-24	-40	-9	-102	-	3	4	-32	7.
8.	d	86,2	97,1	88,7	88,5	93,3	76,3	84,4	82,7	92,6	89,6	100,0	104,5	102,1	87,5	8.
9.	w tym miasto a	3445	54	315	311	274	1036	127	188	104	890	12	61	172	212	9.
10.	of which city b	2971	52	274	270	251	789	108	155	97	806	12	66	176	185	10.
11.	c	-474	-2	-41	-41	-23	-247	-19	-33	-7	-84	-	5	4	-27	11.
12.	d	86,2	96,3	87,0	86,8	91,6	76,2	85,0	82,4	93,3	90,6	100,0	108,2	102,3	87,3	12.
13.	Zbąszynek a	824	20	168	167	85	201	20	49	28	133	3	24	39	54	13.
14.	b	829	21	158	157	90	204	18	45	31	138	3	21	41	59	14.
15.	c	5	1	-10	-10	5	3	-2	-4	3	5	-	-3	2	5	15.
16.	d	100,6	105,0	94,0	94,0	105,9	101,5	90,0	91,8	110,7	103,8	100,0	87,5	105,1	109,3	16.
17.	w tym miasto a	539	3	95	94	60	135	16	25	21	94	2	11	36	41	17.
18.	of which city b	541	3	86	85	62	141	12	22	21	99	2	12	38	43	18.
19.	c	2	-	-9	-9	2	6	-4	-3	-	5	-	1	2	2	19.
20.	d	100,4	100,0	90,5	90,4	103,3	104,4	75,0	88,0	100,0	105,3	100,0	109,1	105,6	104,9	20.
	Gminy wiejskie: Rural gminas:															
21.	Lubrza a	289	13	18	17	29	72	25	16	13	55	3	5	14	26	21.
22.	b	222	10	19	18	32	45	16	9	10	41	3	7	12	18	22.
23.	c	-67	-3	1	1	3	-27	-9	-7	-3	-14	-	2	-2	-8	23.
24.	d	76,8	76,9	105,6	105,9	110,3	62,5	64,0	56,3	76,9	74,5	100,0	140,0	85,7	69,2	24.
25.	Łagów a	629	63	42	38	56	135	92	30	12	123	7	11	21	37	25.
26.	b	504	43	33	28	63	98	77	19	10	93	7	12	20	29	26.
27.	c	-125	-20	-9	-10	7	-37	-15	-11	-2	-30	-	1	-1	-8	27.
28.	d	80,1	68,3	78,6	73,7	112,5	72,6	83,7	63,3	83,3	75,6	100,0	109,1	95,2	78,4	28.
29.	Skape a	410	42	29	29	30	107	24	23	17	60	8	9	28	33	29.
30.	b	334	38	28	27	30	64	14	18	15	49	8	7	30	33	30.
31.	c	-76	-4	-1	-2	-	-43	-10	-5	-2	-11	-	-2	2	-	31.
32.	d	81,5	90,5	96,6	93,1	100,0	59,8	58,3	78,3	88,2	81,7	100,0	77,8	107,1	100,0	32.
33.	Szczaniec a	286	28	38	37	27	75	13	11	10	45	3	6	10	20	33.
34.	b	224	24	32	31	21	53	14	9	6	27	3	7	8	20	34.
35.	c	-62	-4	-6	-6	-6	-22	1	-2	-4	-18	-	1	-2	-	35.
36.	d	78,3	85,7	84,2	83,8	77,8	70,7	107,7	81,8	60,0	60,0	100,0	116,7	80,0	100,0	36.

TABL.11. PODMIOTY GOSPODARKI NARODOWEJ WEDŁUG WYBRANYCH SEKCJI POLSKIEJ KLASYFIKACJI DZIAŁALNOŚCI ORAZ PODREGIONÓW, POWIATÓW I GMIN (cd.)

Stan w dniu 31 XII

ENTITIES OF THE NATIONAL ECONOMY BY SELECTED SECTIONS OF THE POLISH CLASSIFICATION OF ACTIVITIES AND BY SUBREGIONS, POWIATS AND GMINAS (cont.)

As of 31 XII

Lp.	WYSZCZEGÓLNIENIE SPECIFICATION a - 2007 b - 2008 c - przyrost/spadek (-) increase/decrease (-) d - 2007 = 100	Ogółem Total	W tym Of which													No.
			rolnictwo, łowiectwo i leśnictwo agriculture, hunting and forestry	przemysł industry		budownictwo construction	handel i naprawy ^Δ trade and repair ^Δ	hotele i restauracje hotels and restaurants	transport, gospodarka magazynowa i łączność transport, storage and communication	pośrednictwo finansowe financial intermediation	obsługa nieruchomości i firm ^Δ real estate, renting and business activities	administracja publiczna i obrona narodowa; obowiązkowe ubezpieczenia społeczne i zdrowotne ^Δ public administration and defence; compulsory social security	edukacja education	ochrona zdrowia i pomoc społeczna health and social work	działalność usługowa komunalna, społeczna i indywidualna, pozostała other community, social and personal service activities	
				razem total	w tym przetwórstwo przemysłowe of which manufacturing											
1.	WSCHOWSKI. a	3050	250	277	273	347	855	120	173	82	503	47	76	111	207	1.
2.	b	3049	239	279	273	366	849	117	170	77	501	46	80	107	216	2.
3.	c	-1	-11	2	-	19	-6	-3	-3	-5	-2	-1	4	-4	9	3.
4.	d	100,0	95,6	100,7	100,0	105,5	99,3	97,5	98,3	93,9	99,6	97,9	105,3	96,4	104,3	4.
	Gminy miejsko-wiejskie: Urban-rural gminas:															
5.	Stawa. a	876	94	73	73	98	232	50	85	15	106	14	17	27	63	5.
6.	b	912	93	77	77	104	248	51	89	16	105	14	22	25	66	6.
7.	c	36	-1	4	4	6	16	1	4	1	-1	-	5	-2	3	7.
8.	d	104,1	98,9	105,5	105,5	106,1	106,9	102,0	104,7	106,7	99,1	100,0	129,4	92,6	104,8	8.
9.	w tym miasto a	437	22	38	38	52	115	27	34	8	69	4	9	19	39	9.
10.	of which city b	451	20	41	41	53	125	27	35	9	69	4	12	19	36	10.
11.	c	14	-2	3	3	1	10	-	1	1	-	-	3	-	-3	11.
12.	d	103,2	90,9	107,9	107,9	101,9	108,7	100,0	102,9	112,5	100,0	100,0	133,3	100,0	92,3	12.
13.	Szlichtyngowa a	197	26	14	14	35	44	5	13	6	12	9	7	6	20	13.
14.	b	187	19	13	13	37	46	5	11	5	10	9	7	6	19	14.
15.	c	-10	-7	-1	-1	2	2	-	-2	-1	-2	-	-	-	-1	15.
16.	d	94,9	73,1	92,9	92,9	105,7	104,5	100,0	84,6	83,3	83,3	100,0	100,0	100,0	95,0	16.
17.	w tym miasto a	74	4	7	7	10	21	1	4	-	2	3	4	3	15	17.
18.	of which city b	78	5	8	8	12	21	1	4	1	2	3	3	3	15	18.
19.	c	4	1	1	1	2	-	-	-	1	-	-	-1	-	-	19.
20.	d	105,4	125,0	114,3	114,3	120,0	100,0	100,0	100,0	x	100,0	100,0	75,0	100,0	100,0	20.
21.	Wschowa. a	1977	130	190	186	214	579	65	75	61	385	24	52	78	124	21.
22.	b	1950	127	189	183	225	555	61	70	56	386	23	51	76	131	22.
23.	c	-27	-3	-1	-3	11	-24	-4	-5	-5	1	-1	-1	-2	7	23.
24.	d	98,6	97,7	99,5	98,4	105,1	95,9	93,8	93,3	91,8	100,3	95,8	98,1	97,4	105,6	24.
25.	w tym miasto a	1536	51	144	141	171	447	52	56	52	343	11	45	69	95	25.
26.	of which city b	1518	47	145	142	182	428	48	52	48	345	11	45	66	101	26.
27.	c	-18	-4	1	1	11	-19	-4	-4	-4	2	-	-	-3	6	27.
28.	d	98,8	92,2	100,7	100,7	106,4	95,7	92,3	92,9	92,3	100,6	100,0	100,0	95,7	106,3	28.

TABL.11. PODMIOTY GOSPODARKI NARODOWEJ WEDŁUG WYBRANYCH SEKCJI POLSKIEJ KLASYFIKACJI DZIAŁALNOŚCI ORAZ PODREGIONÓW, POWIATÓW I GMIN (cd.)

Stan w dniu 31 XII

ENTITIES OF THE NATIONAL ECONOMY BY SELECTED SECTIONS OF THE POLISH CLASSIFICATION OF ACTIVITIES AND BY SUBREGIONS, POWIATS AND GMINAS (cont.)

As of 31 XII

Lp.	WYSZCZEGÓLNIENIE SPECIFICATION a - 2007 b - 2008 c - przyrost/spadek (-) increase/decrease (-) d - 2007 = 100	Ogółem Total	W tym Of which												No.	
			rolnictwo, łowiectwo i leśnictwo agriculture, hunting and forestry	przemysł industry		budownictwo construction	handel i naprawy ^Δ trade and repair ^Δ	hotele i restauracje hotels and restaurants	transport, gospodarka magazynowa i łączność transport, storage and communication	pośrednictwo finansowe financial intermediation	obsługa nieruchomości i firm ^Δ real estate, renting and business activities	administracja publiczna i obrona narodowa; obowiązkowe ubezpieczenia społeczne i zdrowotne ^Δ public administration and defence; compulsory social security	edukacja education	ochrona zdrowia i pomoc społeczna health and social work		działalność usługowa komunalna, społeczna i indywidualna, pozostała other community, social and personal service activities
				razem total	w tym przetwórstwo przemysłowe of which manufacturing											
1.	ZIELONOGÓRSKI a	7527	426	778	764	901	2259	175	529	215	1203	53	156	286	545	1.
2.	b	7285	444	716	699	937	2035	173	520	239	1169	55	160	299	537	2.
3.	c	-242	18	-62	-65	36	-224	-2	-9	24	-34	2	4	13	-8	3.
4.	d	96,8	104,2	92,0	91,5	104,0	90,1	98,9	98,3	111,2	97,2	103,8	102,6	104,5	98,5	4.
	Gminy miejsko-wiejskie: Urban-rural gminas:															
5.	Babimost a	515	32	46	46	68	164	13	23	6	78	7	20	21	37	5.
6.	b	439	33	37	36	56	123	12	23	7	67	7	18	21	35	6.
7.	c	-76	1	-9	-10	-12	-41	-1	-	1	-11	-	-2	-	-2	7.
8.	d	85,2	103,1	80,4	78,3	82,4	75,0	92,3	100,0	116,7	85,9	100,0	90,0	100,0	94,6	8.
9.	w tym miasto a	370	17	31	31	46	123	8	11	5	67	3	13	19	27	9.
10.	of which city b	313	17	25	24	36	91	9	10	7	61	3	12	18	24	10.
11.	c	-57	-	-6	-7	-10	-32	1	-1	2	-6	-	-1	-1	-3	11.
12.	d	84,6	100,0	80,6	77,4	78,3	74,0	112,5	90,9	140,0	91,0	100,0	92,3	94,7	88,9	12.
13.	Czerwieńsk a	699	34	75	74	86	207	15	56	23	107	8	15	13	60	13.
14.	b	631	30	58	57	93	160	11	54	28	100	8	15	13	61	14.
15.	c	-68	-4	-17	-17	7	-47	-4	-2	5	-7	-	-	-	1	15.
16.	d	90,3	88,2	77,3	77,0	108,1	77,3	73,3	96,4	121,7	93,5	100,0	100,0	100,0	101,7	6.
17.	w tym miasto a	387	2	37	36	42	118	6	33	13	77	4	9	11	35	17.
18.	of which city b	339	2	25	24	45	86	6	28	16	71	4	8	12	36	18.
19.	c	-48	-	-12	-12	3	-32	-	-5	3	-6	-	-1	1	1	19.
20.	d	87,6	100,0	67,6	66,7	107,1	72,9	100,0	84,8	123,1	92,2	100,0	88,9	109,1	102,9	20.
21.	Kargowa a	430	33	51	51	51	154	11	20	7	46	4	9	12	32	21.
22.	b	435	27	53	53	58	148	12	24	7	50	5	9	11	31	22.
23.	c	5	-6	2	2	7	-6	1	4	-	4	1	-	-1	-1	23.
24.	d	101,2	81,8	103,9	103,9	113,7	96,1	109,1	120,0	100,0	108,7	125,0	100,0	91,7	96,9	24.
25.	w tym miasto a	321	14	41	41	39	121	7	11	5	39	3	5	9	27	25.
26.	of which city b	329	10	41	41	44	118	8	15	5	43	3	5	9	28	26.
27.	c	8	-4	-	-	5	-3	1	4	-	4	-	-	-	1	27.
28.	d	102,5	71,4	100,0	100,0	112,8	97,5	114,3	136,4	100,0	110,3	100,0	100,0	100,0	103,7	28.
29.	Nowogród Bobrzański a	530	38	53	49	76	151	15	41	21	60	9	12	13	41	29.
30.	b	512	42	52	47	85	137	14	39	18	53	9	13	14	36	30.
31.	c	-18	4	-1	-2	9	-14	-1	-2	-3	-7	-	1	1	-5	31.
32.	d	96,6	110,5	98,1	95,9	111,8	90,7	93,3	95,1	85,7	88,3	100,0	108,3	107,7	87,8	32.
33.	w tym miasto a	354	14	29	28	52	107	10	30	19	46	4	7	11	25	33.
34.	of which city b	317	12	28	26	53	89	7	28	15	42	4	8	10	21	34.
35.	c	-37	-2	-1	-2	1	-18	-3	-2	-4	-4	-	1	-1	-4	35.
36.	d	89,5	85,7	96,6	92,9	101,9	83,2	70,0	93,3	78,9	91,3	100,0	114,3	90,9	84,0	36.
37.	Sulechów a	2532	102	224	221	293	774	65	130	70	525	4	53	125	167	37.
38.	b	2421	113	208	205	297	705	61	130	79	485	5	55	122	161	38.
39.	c	-111	11	-16	-16	4	-69	-4	-	9	-40	1	2	-3	-6	39.
40.	d	95,6	110,8	92,9	92,8	101,4	91,1	93,8	100,0	112,9	92,4	125,0	103,8	97,6	96,4	40.
41.	w tym miasto a	1871	39	142	141	215	593	49	84	53	423	3	42	104	124	41.
42.	of which city b	1764	41	137	136	208	531	48	81	59	394	3	43	99	120	42.
43.	c	-107	2	-5	-5	-7	-62	-1	-3	6	-29	-	1	-5	-4	43.
44.	d	94,3	105,1	96,5	96,5	96,7	89,5	98,0	96,4	111,3	93,1	100,0	102,4	95,2	96,8	44.

TABL.11. PODMIOTY GOSPODARKI NARODOWEJ WEDŁUG WYBRANYCH SEKCJI POLSKIEJ KLASYFIKACJI DZIAŁALNOŚCI ORAZ PODREGIONÓW, POWIATÓW I GMIN (cd.)

Stan w dniu 31 XII

ENTITIES OF THE NATIONAL ECONOMY BY SELECTED SECTIONS OF THE POLISH CLASSIFICATION OF ACTIVITIES AND BY SUBREGIONS, POWIATS AND GMINAS (cont.)

As of 31 XII

Lp.	WYSZCZEGÓLNIENIE SPECIFICATION a - 2007 b - 2008 c - przyrost/spadek (-) increase/decrease (-) d - 2007 = 100	Ogółem Total	W tym Of which											No.		
			rolnictwo, łowiectwo i leśnictwo agriculture, hunting and forestry	przemysł industry		budownictwo construction	handel i naprawy ^Δ trade and repair ^Δ	hotele i restauracje hotels and restaurants	transport, gospodarka magazynowa i łączność transport, storage and communication	pośrednictwo finansowe financial intermediation	obsługa nieruchomości i firm ^Δ real estate, renting and business activities	administracja publiczna i obrona narodowa; obowiązkowe ubezpieczenia społeczne i zdrowotne ^Δ public administration and defence; compulsory social security	edukacja education		ochrona zdrowia i pomoc społeczna health and social work	działalność usługowa komunalna, społeczna i indywidualna, pozostała other community, social and personal service activities
				razem total	w tym przetwórstwo przemysłowe of which manufacturing											
ZIELONOGÓRSKI (dok.) (cont.)																
Gminy wiejskie:																
Rural gminas:																
1.	Bojadła	152	20	15	15	23	35	1	8	5	14	4	6	8	13	
2.	b	164	20	14	14	26	43	2	8	6	15	4	6	7	13	
3.	c	12	-	-1	-1	3	8	1	-	1	1	-	-	-1	-	
4.	d	107,9	100,0	93,3	93,3	113,0	122,9	200,0	100,0	120,0	107,1	100,0	100,0	87,5	100,0	
5.	Świdnica	474	38	65	64	52	127	5	50	19	58	5	5	19	31	
6.	b	468	42	55	54	57	115	7	47	19	63	5	4	20	34	
7.	c	-6	4	-10	-10	5	-12	2	-3	-	5	-	-1	1	3	
8.	d	98,7	110,5	84,6	84,4	109,6	90,6	140,0	94,0	100,0	108,6	100,0	80,0	105,3	109,7	
9.	Trzebiechów	152	23	22	22	12	38	3	8	3	10	3	4	12	14	
10.	b	159	25	20	20	15	38	5	9	2	11	3	4	13	14	
11.	c	7	2	-2	-2	3	-	2	1	-1	1	-	-	1	-	
12.	d	104,6	108,7	90,9	90,9	125,0	100,0	166,7	112,5	66,7	110,0	100,0	100,0	108,3	100,0	
13.	Zabór	249	20	28	27	33	64	3	16	8	35	3	8	8	23	
14.	b	266	21	24	23	37	66	5	17	10	37	3	10	12	24	
15.	c	17	1	-4	-4	4	2	2	1	2	2	-	2	4	1	
16.	d	106,8	105,0	85,7	85,2	112,1	103,1	166,7	106,3	125,0	105,7	100,0	125,0	150,0	104,3	
17.	Zielona Góra	1794	86	199	195	207	545	44	177	53	270	6	24	55	127	
18.	b	1790	91	195	190	213	500	44	169	63	288	6	26	66	128	
19.	c	-4	5	-4	-5	6	-45	-	-8	10	18	-	2	11	1	
20.	d	99,8	105,8	98,0	97,4	102,9	91,7	100,0	95,5	118,9	106,7	100,0	108,3	120,0	100,8	
21.	ŻAGAŃSKI	7809	300	656	642	742	2722	257	408	170	1582	61	184	271	456	
22.	b	7499	277	616	601	799	2461	240	397	179	1538	61	184	276	471	
23.	c	-310	-23	-40	-41	57	-261	-17	-11	9	-44	-	-	5	15	
24.	d	96,0	92,3	93,9	93,6	107,7	90,4	93,4	97,3	105,3	97,2	100,0	100,0	101,8	103,3	
Gminy miejskie:																
Urban gminas:																
25.	Gozdnica	301	9	31	29	27	94	7	9	7	81	3	4	9	20	
26.	b	236	8	24	22	23	55	4	6	7	75	3	3	9	19	
27.	c	-65	-1	-7	-7	-4	-39	-3	-3	-	-6	-	-1	-	-1	
28.	d	78,4	88,9	77,4	75,9	85,2	58,5	57,1	66,7	100,0	92,6	100,0	75,0	100,0	95,0	
29.	Żagań	3320	51	242	240	314	1109	117	208	84	769	19	71	146	190	
30.	b	3301	48	237	234	326	1051	118	217	89	772	18	73	149	203	
31.	c	-19	-3	-5	-6	12	-58	1	9	5	3	-1	2	3	13	
32.	d	99,4	94,1	97,9	97,5	103,8	94,8	100,9	104,3	106,0	100,4	94,7	102,8	102,1	106,8	
Gminy miejsko-wiejskie:																
Urban-rural gminas:																
33.	Łłowa	621	53	40	39	52	240	15	27	11	112	5	15	12	39	
34.	b	493	40	34	34	45	178	13	17	9	94	5	13	12	33	
35.	c	-128	-13	-6	-5	-7	-62	-2	-10	-2	-18	-	-2	-	-6	
36.	d	79,4	75,5	85,0	87,2	86,5	74,2	86,7	63,0	81,8	83,9	100,0	86,7	100,0	84,6	
37.	w tym miasto	425	19	34	33	35	157	11	17	9	87	3	14	7	32	
38.	of which city	340	16	30	30	26	118	9	12	6	73	3	12	8	27	
39.	c	-85	-3	-4	-3	-9	-39	-2	-5	-3	-14	-	-2	1	-5	
40.	d	80,0	84,2	88,2	90,9	74,3	75,2	81,8	70,6	66,7	83,9	100,0	85,7	114,3	84,4	
41.	Małomice	466	23	37	36	46	149	17	21	3	122	3	5	11	29	
42.	b	373	21	29	28	38	117	10	11	4	98	4	5	9	27	
43.	c	-93	-2	-8	-8	-8	-32	-7	-10	1	-24	1	-	-2	-2	
44.	d	80,0	91,3	78,4	77,8	82,6	78,5	58,8	52,4	133,3	80,3	133,3	100,0	81,8	93,1	
45.	w tym miasto	357	11	27	26	37	104	13	12	2	110	3	4	11	23	
46.	of which city	283	9	21	20	32	78	7	7	3	90	3	4	9	20	
47.	c	-74	-2	-6	-6	-5	-26	-6	-5	1	-20	-	-	-2	-3	
48.	d	79,3	81,8	77,8	76,9	86,5	75,0	53,8	58,3	150,0	81,8	100,0	100,0	81,8	87,0	

TABL.11. PODMIOTY GOSPODARKI NARODOWEJ WEDŁUG WYBRANYCH SEKCJI POLSKIEJ KLASYFIKACJI DZIAŁALNOŚCI ORAZ PODREGIONÓW, POWIATÓW I GMIN (cd.)

Stan w dniu 31 XII

ENTITIES OF THE NATIONAL ECONOMY BY SELECTED SECTIONS OF THE POLISH CLASSIFICATION OF ACTIVITIES AND BY SUBREGIONS, POWIATS AND GMINAS (cont.)

As of 31 XII

Lp.	WYSZCZEGÓLNIENIE SPECIFICATION a - 2007 b - 2008 c - przyrost/spadek (-) increase/decrease (-) d - 2007 = 100	Ogółem Total	W tym Of which											No.		
			rolnictwo, lowiectwo i leśnictwo agriculture, hunting and forestry	przemysł industry		budownictwo construction	handel i naprawy ^Δ trade and repair ^Δ	hotele i restauracje hotels and restaurants	transport, gospodarka magazynowa i łączność transport, storage and communication	pośrednictwo finansowe financial intermediation	obsługa nieruchomości i firm ^Δ real estate, renting and business activities	administracja publiczna i obrona narodowa; obowiązkowe ubezpieczenia społeczne i zdrowotne ^Δ public administration and defence; compulsory social security	edukacja education		ochrona zdrowia i pomoc społeczna health and social work	działalność usługowa komunalna, społeczna i indywidualna, pozostała other community, social and personal service activities
				razem total	w tym przetwórstwo przemysłowe of which manufacturing											
ŻAGAŃSKI (dok.) (cont.)																
Gminy miejsko-wiejskie: (dok.)																
Urban-rural gminas: (cont.)																
1.	Szprotawa a	2073	61	212	208	195	761	70	79	42	404	9	64	68	108	1.
2.	b	2079	60	201	195	238	728	68	77	45	405	9	64	73	111	2.
3.	c	6	-1	-11	-13	43	-33	-2	-2	3	1	-	-	5	3	3.
4.	d	100,3	98,4	94,8	93,8	122,1	95,7	97,1	97,5	107,1	100,2	100,0	100,0	107,4	102,8	4.
5.	w tym miasto a	1465	28	138	135	143	536	44	43	32	324	2	47	56	72	5.
6.	of which city b	1482	25	131	127	176	517	44	43	34	323	2	51	62	74	6.
7.	c	17	-3	-7	-8	33	-19	-	-	2	-1	-	4	6	2	7.
8.	d	101,2	89,3	94,9	94,1	123,1	96,5	100,0	100,0	106,3	99,7	100,0	108,5	110,7	102,8	8.
Gminy wiejskie:																
Rural gminas:																
9.	Brzeźnica a	181	23	20	19	9	64	5	7	4	22	6	7	3	11	9.
10.	b	192	25	21	20	10	62	5	10	6	24	6	7	3	13	10.
11.	c	11	2	1	1	1	-2	-	3	2	2	-	-	-	2	11.
12.	d	106,1	108,7	105,0	105,3	111,1	96,9	100,0	142,9	150,0	109,1	100,0	100,0	100,0	118,2	12.
13.	Niegostawice a	160	22	12	12	17	55	4	13	2	7	8	2	7	11	13.
14.	b	164	23	11	11	22	51	3	14	2	7	8	2	7	14	14.
15.	c	4	1	-1	-1	5	-4	-1	1	-	-	-	-	-	3	15.
16.	d	102,5	104,5	91,7	91,7	129,4	92,7	75,0	107,7	100,0	100,0	100,0	100,0	100,0	127,3	16.
17.	Wymiarki a	177	28	14	14	18	60	5	11	2	8	3	4	6	18	17.
18.	b	143	18	13	12	24	36	4	10	2	8	3	3	5	17	18.
19.	c	-34	-10	-1	-2	6	-24	-1	-1	-	-	-	-1	-1	-1	19.
20.	d	80,8	64,3	92,9	85,7	133,3	60,0	80,0	90,9	100,0	100,0	100,0	75,0	83,3	94,4	20.
21.	Żagań a	510	30	48	45	64	190	17	33	15	57	5	12	9	30	21.
22.	b	518	34	46	45	73	183	15	35	15	55	5	14	9	34	22.
23.	c	8	4	-2	-	9	-7	-2	2	-	-2	-	2	-	4	23.
24.	d	101,6	113,3	95,8	100,0	114,1	96,3	88,2	106,1	100,0	96,5	100,0	116,7	100,0	113,3	24.
25.	ŻARSKI a	10329	377	774	764	852	4111	333	556	271	1798	47	212	402	595	25.
26.	b	9179	329	693	681	839	3326	278	463	259	1741	48	203	427	572	26.
27.	c	-1150	-48	-81	-83	-13	-785	-55	-93	-12	-57	1	-9	25	-23	27.
28.	d	88,9	87,3	89,5	89,1	98,5	80,9	83,5	83,3	95,6	96,8	102,1	95,8	106,2	96,1	28.
Gminy miejskie:																
Urban gminas:																
29.	Łęknica a	533	1	9	9	11	410	23	4	8	29	3	3	7	25	29.
30.	b	460	2	9	9	10	315	18	2	7	60	3	4	8	22	30.
31.	c	-73	1	-	-	-1	-95	-5	-2	-1	31	-	1	1	-3	31.
32.	d	86,3	200,0	100,0	100,0	90,9	76,8	78,3	50,0	87,5	206,9	100,0	133,3	114,3	88,0	32.
33.	Żary a	5087	54	345	343	445	1937	161	292	164	1006	14	112	257	299	33.
34.	b	4640	52	303	301	422	1626	149	255	164	974	14	114	266	300	34.
35.	c	-447	-2	-42	-42	-23	-311	-12	-37	-	-32	-	2	9	1	35.
36.	d	91,2	96,3	87,8	87,8	94,8	83,9	92,5	87,3	100,0	96,8	100,0	101,8	103,5	100,3	36.

TABL.11. PODMIOTY GOSPODARKI NARODOWEJ WEDŁUG WYBRANYCH SEKCJI POLSKIEJ KLASYFIKACJI DZIAŁALNOŚCI ORAZ PODREGIONÓW, POWIATÓW I GMIN (dok.)

Stan w dniu 31 XII

ENTITIES OF THE NATIONAL ECONOMY BY SELECTED SECTIONS OF THE POLISH CLASSIFICATION OF ACTIVITIES AND BY SUBREGIONS, POWIATS AND GMINAS (cont.)

As of 31 XII

Lp.	WYSZCZEGÓLNIENIE SPECIFICATION a - 2007 b - 2008 c - przyrost/spadek (-) increase/decrease (-) d - 2007 = 100	Ogółem Total	W tym Of which											No.		
			rolnictwo, łowiectwo i leśnictwo agriculture, hunting and forestry	przemysł industry		budownictwo construction	handel i naprawy ^Δ trade and repair ^Δ	hotele i restauracje hotels and restaurants	transport, gospodarka magazynowa i łączność transport, storage and communication	pośrednictwo finansowe financial intermediation	obsługa nieruchomości i firm ^Δ real estate, renting and business activities	administracja publiczna i obrona narodowa; obowiązkowe ubezpieczenia społeczne i zdrowotne ^Δ public administration and defence; compulsory social security	edukacja education		ochrona zdrowia i pomoc społeczna health and social work	działalność usługowa komunalna, społeczna i indywidualna, pozostała other community, social and personal service activities
				razem total	w tym przetwórstwo przemysłowe of which manufacturing											
ŻARSKI (dok.) (cont.)																
Gminy miejsko-wiejskie: Urban-rural gminas:																
1.	Jasień	587	29	73	71	48	226	14	28	13	108	2	5	10	31	1.
2.		586	29	77	75	59	212	12	28	11	108	3	6	11	30	2.
3.		-1	-	4	4	11	-14	-2	-	-2	-	1	1	1	-1	3.
4.		99,8	100,0	105,5	105,6	122,9	93,8	85,7	100,0	84,6	100,0	150,0	120,0	110,0	96,8	4.
5.	w tym miasto	450	10	55	53	31	175	11	19	11	97	2	3	9	27	5.
6.	of which city	441	10	58	56	35	164	9	19	9	95	2	4	10	26	6.
7.		-9	-	3	3	4	-11	-2	-	-2	-	-	1	1	-1	7.
8.		98,0	100,0	105,5	105,7	112,9	93,7	81,8	100,0	81,8	97,9	100,0	133,3	111,1	96,3	8.
9.	Lubsko	1783	71	172	170	149	568	46	65	31	454	7	44	68	108	9.
10.		1550	55	143	141	140	441	34	50	32	443	7	35	77	93	10.
11.		-233	-16	-29	-29	-9	-127	-12	-15	1	-11	-	-9	9	-15	11.
12.		86,9	77,5	83,1	82,9	94,0	77,6	73,9	76,9	103,2	97,6	100,0	79,5	113,2	86,1	12.
13.	w tym miasto	1560	27	149	147	125	492	41	56	28	434	4	40	65	99	13.
14.	of which city	1374	26	128	126	116	384	28	44	29	430	4	34	71	80	14.
15.		-186	-1	-21	-21	-9	-108	-13	-12	1	-4	-	-6	6	-19	15.
16.		88,1	96,3	85,9	85,7	92,8	78,0	68,3	78,6	103,6	99,1	100,0	85,0	109,2	80,8	16.
Gminy wiejskie: Rural gminas:																
17.	Brody	226	29	27	26	16	85	7	17	4	17	2	4	7	11	17.
18.		181	23	25	24	18	56	6	13	1	10	2	4	7	16	18.
19.		-45	-6	-2	-2	2	-29	-1	-4	-3	-7	-	-	-	5	19.
20.		80,1	79,3	92,6	92,3	112,5	65,9	85,7	76,5	25,0	58,8	100,0	100,0	100,0	145,5	20.
21.	Lipinki Łużyckie	243	24	17	16	25	79	11	12	4	27	3	7	13	21	21.
22.		202	22	15	14	30	50	6	9	4	26	3	5	12	20	22.
23.		-41	-2	-2	-2	5	-29	-5	-3	-	-1	-	-2	-1	-1	23.
24.		83,1	91,7	88,2	87,5	120,0	63,3	54,5	75,0	100,0	96,3	100,0	71,4	92,3	95,2	24.
25.	Przewóz	288	34	8	7	15	136	12	16	6	28	5	6	9	13	25.
26.		282	34	8	7	17	129	11	16	6	28	5	6	10	12	26.
27.		-6	-	-	-	2	-7	-1	-	-	-	-	-	1	-1	27.
28.		97,9	100,0	100,0	100,0	113,3	94,9	91,7	100,0	100,0	100,0	100,0	100,0	111,1	92,3	28.
29.	Trzebień	443	28	21	20	28	226	22	28	12	35	4	7	12	20	29.
30.		357	26	22	20	23	175	14	22	10	25	4	7	10	19	30.
31.		-86	-2	1	-	-5	-51	-8	-6	-2	-10	-	-	-2	-1	31.
32.		80,6	92,9	104,8	100,0	82,1	77,4	63,6	78,6	83,3	71,4	100,0	100,0	83,3	95,0	32.
33.	Tuplice	289	19	25	25	10	121	9	22	10	43	3	7	5	15	33.
34.		222	14	24	23	15	84	7	16	10	27	3	5	5	12	34.
35.		-67	-5	-1	-2	5	-37	-2	-6	-	-16	-	-2	-	-3	35.
36.		76,8	73,7	96,0	92,0	150,0	69,4	77,8	72,7	100,0	62,8	100,0	71,4	100,0	80,0	36.
37.	Żary	850	88	77	77	105	323	28	72	19	51	4	17	14	52	37.
38.		699	72	67	67	105	238	21	52	14	40	4	17	21	48	38.
39.		-151	-16	-10	-10	-	-85	-7	-20	-5	-11	-	-	7	-4	39.
40.		82,2	81,8	87,0	87,0	100,0	73,7	75,0	72,2	73,7	78,4	100,0	100,0	150,0	92,3	40.
Miasto na prawach powiatu City with powiat status																
41.	Zielona Góra	15497	181	1245	1219	1522	4701	367	1188	741	3017	54	354	779	1342	41.
42.		15606	192	1243	1201	1612	4602	366	1198	769	3063	54	358	802	1341	42.
43.		109	11	-2	-18	90	-99	-1	10	28	46	-	4	23	-1	43.
44.		100,7	106,1	99,8	98,5	105,9	97,9	99,7	100,8	103,8	101,5	100,0	101,1	103,0	99,9	44.

TABL.11. PODMIOTY GOSPODARKI NARODOWEJ WEDŁUG WYBRANYCH SEKCJI POLSKIEJ KLASYFIKACJI DZIAŁALNOŚCI ORAZ PODREGIONÓW, POWIATÓW I GMIN (dok.)

Stan w dniu 31 XII

ENTITIES OF THE NATIONAL ECONOMY BY SELECTED SECTIONS OF THE POLISH CLASSIFICATION OF ACTIVITIES AND BY SUBREGIONS, POWIATS AND GMINAS (cont.)

As of 31 XII

Lp.	WYSZCZEGÓLNIENIE SPECIFICATION a - 2007 b - 2008 c - przyrost/spadek (-) increase/decrease (-) d - 2007 = 100	Ogółem Total	W tym Of which												No.	
			rolnictwo, łowiectwo i leśnictwo agriculture, hunting and forestry	przemysł industry		budownictwo construction	handel i naprawy ^Δ trade and repair ^Δ	hotele i restauracje hotels and restaurants	transport, gospodarka magazynowa i łączność transport, storage and communication	pośrednictwo finansowe financial intermediation	obsługa nieruchomości i firm ^Δ real estate, renting and business activities	administracja publiczna i obrona narodowa; obowiązkowe ubezpieczenia społeczne i zdrowotne ^Δ public administration and defence; compulsory social security	edukacja education	ochrona zdrowia i pomoc społeczna health and social work		działalność usługowa komunalna, społeczna i indywidualna, pozostała other community, social and personal service activities
				razem total	w tym przetwórstwo przemysłowe of which manufacturing											
ŻARSKI (dok.) (cont.)																
Gminy miejsko-wiejskie: Urban-rural gminas:																
1.	Jasień	587	29	73	71	48	226	14	28	13	108	2	5	10	31	1.
2.		586	29	77	75	59	212	12	28	11	108	3	6	11	30	2.
3.		-1	-	4	4	11	-14	-2	-	-2	-	1	1	1	-1	3.
4.		99,8	100,0	105,5	105,6	122,9	93,8	85,7	100,0	84,6	100,0	150,0	120,0	110,0	96,8	4.
5.	w tym miasto	450	10	55	53	31	175	11	19	11	97	2	3	9	27	5.
6.	of which city	441	10	58	56	35	164	9	19	9	95	2	4	10	26	6.
7.		-9	-	3	3	4	-11	-2	-	-2	-	-	1	1	-1	7.
8.		98,0	100,0	105,5	105,7	112,9	93,7	81,8	100,0	81,8	97,9	100,0	133,3	111,1	96,3	8.
9.	Lubsko	1783	71	172	170	149	568	46	65	31	454	7	44	68	108	9.
10.		1550	55	143	141	140	441	34	50	32	443	7	35	77	93	10.
11.		-233	-16	-29	-29	-9	-127	-12	-15	1	-11	-	-9	9	-15	11.
12.		86,9	77,5	83,1	82,9	94,0	77,6	73,9	76,9	103,2	97,6	100,0	79,5	113,2	86,1	12.
13.	w tym miasto	1560	27	149	147	125	492	41	56	28	434	4	40	65	99	13.
14.	of which city	1374	26	128	126	116	384	28	44	29	430	4	34	71	80	14.
15.		-186	-1	-21	-21	-9	-108	-13	-12	1	-4	-	-6	6	-19	15.
16.		88,1	96,3	85,9	85,7	92,8	78,0	68,3	78,6	103,6	99,1	100,0	85,0	109,2	80,8	16.
Gminy wiejskie: Rural gminas:																
17.	Brody	226	29	27	26	16	85	7	17	4	17	2	4	7	11	17.
18.		181	23	25	24	18	56	6	13	1	10	2	4	7	16	18.
19.		-45	-6	-2	-2	2	-29	-1	-4	-3	-7	-	-	-	5	19.
20.		80,1	79,3	92,6	92,3	112,5	65,9	85,7	76,5	25,0	58,8	100,0	100,0	100,0	145,5	20.
21.	Lipinki Łużyckie	243	24	17	16	25	79	11	12	4	27	3	7	13	21	21.
22.		202	22	15	14	30	50	6	9	4	26	3	5	12	20	22.
23.		-41	-2	-2	-2	5	-29	-5	-3	-	-1	-	-2	-1	-1	23.
24.		83,1	91,7	88,2	87,5	120,0	63,3	54,5	75,0	100,0	96,3	100,0	71,4	92,3	95,2	24.
25.	Przewóz	288	34	8	7	15	136	12	16	6	28	5	6	9	13	25.
26.		282	34	8	7	17	129	11	16	6	28	5	6	10	12	26.
27.		-6	-	-	-	2	-7	-1	-	-	-	-	-	1	-1	27.
28.		97,9	100,0	100,0	100,0	113,3	94,9	91,7	100,0	100,0	100,0	100,0	100,0	111,1	92,3	28.
29.	Trzebień	443	28	21	20	28	226	22	28	12	35	4	7	12	20	29.
30.		357	26	22	20	23	175	14	22	10	25	4	7	10	19	30.
31.		-86	-2	1	-	-5	-51	-8	-6	-2	-10	-	-	-2	-1	31.
32.		80,6	92,9	104,8	100,0	82,1	77,4	63,6	78,6	83,3	71,4	100,0	100,0	83,3	95,0	32.
33.	Tuplice	289	19	25	25	10	121	9	22	10	43	3	7	5	15	33.
34.		222	14	24	23	15	84	7	16	10	27	3	5	5	12	34.
35.		-67	-5	-1	-2	5	-37	-2	-6	-	-16	-	-2	-	-3	35.
36.		76,8	73,7	96,0	92,0	150,0	69,4	77,8	72,7	100,0	62,8	100,0	71,4	100,0	80,0	36.
37.	Żary	850	88	77	77	105	323	28	72	19	51	4	17	14	52	37.
38.		699	72	67	67	105	238	21	52	14	40	4	17	21	48	38.
39.		-151	-16	-10	-10	-	-85	-7	-20	-5	-11	-	-	7	-4	39.
40.		82,2	81,8	87,0	87,0	100,0	73,7	75,0	72,2	73,7	78,4	100,0	100,0	150,0	92,3	40.
Miasto na prawach powiatu City with powiat status																
41.	Zielona Góra	15497	181	1245	1219	1522	4701	367	1188	741	3017	54	354	779	1342	41.
42.		15606	192	1243	1201	1612	4602	366	1198	769	3063	54	358	802	1341	42.
43.		109	11	-2	-18	90	-99	-1	10	28	46	-	4	23	-1	43.
44.		100,7	106,1	99,8	98,5	105,9	97,9	99,7	100,8	103,8	101,5	100,0	101,1	103,0	99,9	44.

TABL. 12. SPÓŁKI HANDLOWE WEDŁUG FORM PRAWNYCH ORAZ SEKCJI POLSKIEJ KLASYFIKACJI DZIAŁALNOŚCI
Stan w dniu 31 XII
COMMERCIAL COMPANIES BY LEGAL STATUS AND BY SECTION OF THE POLISH CLASSIFICATION OF
ACTIVITIES
As of 31 XII

WYSZCZEGÓLNIENIE	Ogółem <i>Grand total</i>	Spółki kapitałowe <i>Capital companies</i>			Spółki osobowe <i>Personal companies</i>					SPECIFICATION
		razem <i>total</i>	akcyj- ne <i>joint stock</i>	z o.o. <i>limited liabili- ty</i>	razem <i>total</i>	part- ner- skie <i>pro- fessio- nal</i>	jaw- ne <i>un- limited</i>	ko- man- dyto- we <i>limited</i>	ko- man- dyto- wo- akcyj- ne <i>joint stock limited</i>	
a - 2007										a - 2007
b - 2008										b - 2008
c - przyrost/spadek (-)										c - increase/decrease (-)
d - 2007 = 100										d - 2007 = 100
OGÓŁEM	a 6602	5920	170	5750	682	31	613	36	2	TOTAL
	b 6830	6092	164	5928	738	32	650	52	4	
	c 228	172	-6	178	56	1	37	16	2	
	d 103,5	102,9	96,5	103,1	108,2	103,2	106,0	144,4	200,0	
Rolnictwo, łowiectwo i leśnictwo	a 369	360	3	357	9	-	7	2	-	Agriculture, hunting and forestry
	b 396	387	4	383	9	-	6	3	-	
	c 27	27	1	26	-	-	-1	1	-	
	d 107,3	107,5	133,3	107,3	100,0	-	85,7	150,0	-	
Rybactwo	a 7	7	-	7	-	-	-	-	-	Fishing
	b 7	7	-	7	-	-	-	-	-	
	c -	-	-	-	-	-	-	-	-	
	d 100,0	100,0	-	100,0	-	-	-	-	-	
Przemysł	a 1722	1604	71	1533	118	-	107	11	-	Industry
	b 1739	1614	61	1553	125	-	112	13	-	
	c 17	10	-10	20	7	-	5	2	-	
	d 101,0	100,6	85,9	101,3	105,9	-	104,7	118,2	-	
górnictwo	a 38	38	1	37	-	-	-	-	-	mining and quarrying
	b 41	41	-	41	-	-	-	-	-	
	c 3	3	-1	4	-	-	-	-	-	
	d 107,9	107,9	-	110,8	-	-	-	-	-	
przetwórstwo przemysłowe	a 1621	1508	67	1441	113	-	106	7	-	manufacturing
	b 1609	1491	58	1433	118	-	109	9	-	
	c -12	-17	-9	-8	5	-	3	2	-	
	d 99,3	98,9	86,6	99,4	104,4	-	102,8	128,6	-	
wytwarzanie i zaopatrzenie w energię elektryczną, gaz, wodę	a 63	58	3	55	5	-	1	4	-	electricity, gas and water supply
	b 89	82	3	79	7	-	3	4	-	
	c 26	24	-	24	2	-	2	-	-	
	d 141,3	141,4	100,0	143,6	140,0	-	300,0	100,0	-	
Budownictwo	a 712	660	15	645	52	-	51	1	-	Construction
	b 735	675	16	659	60	-	56	4	-	
	c 23	15	1	14	8	-	5	3	-	
	d 103,2	102,3	106,7	102,2	115,4	-	109,8	400,0	-	
Handel i naprawy ^Δ	a 2149	1826	42	1784	323	-	317	6	-	Trade and repair ^Δ
	b 2172	1838	41	1797	334	-	323	11	-	
	c 23	12	-1	13	11	-	6	5	-	
	d 101,1	100,7	97,6	100,7	103,4	-	101,9	183,3	-	

TABL. 12. SPÓŁKI HANDLOWE WEDŁUG FORM PRAWNYCH ORAZ SEKCJI POLSKIEJ KLASYFIKACJI DZIAŁALNOŚCI (dok.)
Stan w dniu 31 XII
COMMERCIAL COMPANIES BY LEGAL STATUS AND BY SECTION OF THE POLISH CLASSIFICATION OF
ACTIVITIES (cont.)
As of 31 XII

WYSZCZEGÓLNIENIE	Ogółem Grand total	Spółki kapitałowe Capital companies			Spółki osobowe Personal companies					SPECIFICATION	
		razem total	akcyj- ne joint stock	z o.o. limited liabili- ty	razem total	part- ner- skie pro- fessio- nal	jaw- ne un- limited	ko- man- dyto- we limited	ko- man- dyto- wo- akcyj- ne joint stock limited		
a - 2007										a - 2007	
b - 2008										b - 2008	
c - przyrost/spadek (-)										c - increase/decrease (-)	
d - 2007 = 100										d - 2007 = 100	
Hotele i restauracje	a	197	184	-	184	13	-	12	1	-	Hotels and restaurants
	b	205	189	-	189	16	-	15	1	-	
	c	8	5	-	5	3	-	3	-	-	
	d	104,1	102,7	-	102,7	123,1	-	125,0	100,0	-	
Transport, gospodarka maga- zynowa i łączność	a	388	337	6	331	51	-	48	3	-	Transport, storage and communication
	b	402	351	6	345	51	-	46	5	-	
	c	14	14	-	14	-	-	-2	2	-	
	d	103,6	104,2	100,0	104,2	100,0	-	95,8	166,7	-	
Pośrednictwo finansowe	a	81	59	3	56	22	1	19	2	-	Financial intermediation
	b	92	64	5	59	28	1	24	2	1	
	c	11	5	2	3	6	-	5	-	1	
	d	113,6	108,5	166,7	105,4	127,3	100,0	126,3	100,0	x	
Obsługa nieruchomości i firm ^Δ	a	764	701	22	679	63	7	44	10	2	Real estate, renting and business activities
	b	856	777	23	754	79	8	56	12	3	
	c	92	76	1	75	16	1	12	2	1	
	d	112,0	110,8	104,5	111,0	125,4	114,3	127,3	120,0	150,0	
Edukacja	a	24	23	1	22	1	-	1	-	-	Education
	b	30	26	1	25	4	-	3	1	-	
	c	6	3	-	3	3	-	2	1	-	
	d	125,0	113,0	100,0	113,6	400,0	-	300,0	x	-	
Ochrona zdrowia i pomoc społeczna	a	71	43	1	42	28	23	5	-	-	Health and social work
	b	73	43	1	42	30	23	7	-	-	
	c	2	-	-	-	2	-	2	-	-	
	d	102,8	100,0	100,0	100,0	107,1	100,0	140,0	-	-	
Działalność usługowa komunalna, społeczna i indywidualna, pozostała	a	118	116	6	110	2	-	2	-	-	Other community, social and personal service activities
	b	123	121	6	115	2	-	2	-	-	
	c	5	5	-	5	-	-	-	-	-	
	d	104,2	104,3	100,0	104,5	100,0	-	100,0	-	-	

TABL. 13. **SPÓŁKI HANDLOWE WEDŁUG FORM PRAWNYCH ORAZ PODREGIONÓW I POWIATÓW**
Stan w dniu 31 XII
COMMERCIAL COMPANIES BY LEGAL STATUS AND BY SUBREGIONS AND POWIATS
As of 31 XII

WYSZCZEGÓLNIENIE SPECIFICATION	Ogółem Grand total	Spółki kapitałowe Capital companies			Spółki osobowe Personal companies				
		razem total	akcyjne joint stock	z o.o. limited liability	razem total	partner- skie profession- al	jawne unlimited	koman- dytowe limited	koman- dytowo- akcyjne joint stock limited
a - 2007									
b - 2008									
c - przyrost/spadek (-) increase/decrease (-)									
d - 2007 = 100									
WOJEWÓDZTWO a	6602	5920	170	5750	682	31	613	36	2
VOIVODSHIP b	6830	6092	164	5928	738	32	650	52	4
c	228	172	-6	178	56	1	37	16	2
d	103,5	102,9	96,5	103,1	108,2	103,2	106,0	144,4	200,0
Podregion gorzowski a	2741	2489	48	2441	252	14	229	9	-
Subregion b	2844	2574	47	2527	270	15	238	16	1
c	103	85	-1	86	18	1	9	7	1
d	103,8	103,4	97,9	103,5	107,1	107,1	103,9	177,8	x
Powiaty: Powiats:									
Gorzowski a	383	354	6	348	29	-	28	1	-
b	399	372	7	365	27	-	26	1	-
c	16	18	1	17	-2	-	-2	-	-
d	104,2	105,1	116,7	104,9	93,1	-	92,9	100,0	-
Międzyrzecki a	289	264	5	259	25	1	24	-	-
b	301	275	5	270	26	-	25	1	-
c	12	11	-	11	1	-1	1	1	-
d	104,2	104,2	100,0	104,2	104,0	-	104,2	x	-
Słubicki a	447	421	4	417	26	2	21	3	-
b	463	433	4	429	30	2	23	5	-
c	16	12	-	12	4	-	2	2	-
d	103,6	102,9	100,0	102,9	115,4	100,0	109,5	166,7	-
Strzelecko-drezdenecki a	196	177	1	176	19	2	16	1	-
b	203	182	2	180	21	2	18	1	-
c	7	5	1	4	2	-	2	-	-
d	103,6	102,8	200,0	102,3	110,5	100,0	112,5	100,0	-
Sulęciński a	144	130	2	128	14	-	14	-	-
b	152	137	2	135	15	-	15	-	-
c	8	7	-	7	1	-	1	-	-
d	105,6	105,4	100,0	105,5	107,1	-	107,1	-	-
Miasto na prawach powiatu City with powiat status									
Gorzów Wlkp. a	1282	1143	30	1113	139	9	126	4	-
b	1326	1175	27	1148	151	11	131	8	1
c	44	32	-3	35	12	2	5	4	1
d	103,4	102,8	90,0	103,1	108,6	122,2	104,0	200,0	x

TABL. 13. **SPÓŁKI HANDLOWE WEDŁUG FORM PRAWNYCH ORAZ PODREGIONÓW I POWIATÓW (dok.)**
Stan w dniu 31 XII
COMMERCIAL COMPANIES BY LEGAL STATUS AND BY SUBREGIONS AND POWIATS (cont.)
As of 31 XII

WYSZCZEGÓLNIENIE SPECIFICATION	Ogółem Grand total	Spółki kapitałowe Capital companies			Spółki osobowe Personal companies					
		razem total	akcyjne joint stock	z o.o. limited liability	razem total	partner- skie profession- al	jawne unlimited	koman- dytowe limited	koman- dytowo- akcyjne joint stock limited	
a - 2007										
b - 2008										
c - przyrost/spadek (-) increase/decrease (-)										
d - 2007 = 100										
Podregion zielonogórski . . .	a	3861	3431	122	3309	430	17	384	27	2
<i>Subregion</i>	b	3986	3518	117	3401	468	17	412	36	3
	c	125	87	-5	92	38	-	28	9	1
	d	103,2	102,5	95,9	102,8	108,8	100,0	107,3	133,3	150,0
Powiaty: <i>Powiats:</i>										
Krośnieński	a	224	198	4	194	26	3	22	1	-
	b	216	189	3	186	27	3	22	2	-
	c	-8	-9	-1	-8	1	-	-	1	-
	d	96,4	95,5	75,0	95,9	103,8	100,0	100,0	200,0	-
Nowosolski	a	326	282	6	276	44	1	43	-	-
	b	333	287	6	281	46	1	44	1	-
	c	7	5	-	5	2	-	1	1	-
	d	102,1	101,8	100,0	101,8	104,5	100,0	102,3	x	-
Świebodziński	a	294	264	19	245	30	-	29	1	-
	b	311	278	19	259	33	-	32	1	-
	c	17	14	-	14	3	-	3	-	-
	d	105,8	105,3	100,0	105,7	110,0	-	110,3	100,0	-
Wschowski	a	126	107	1	106	19	-	18	-	1
	b	131	111	1	110	20	-	19	-	1
	c	5	4	-	4	1	-	1	-	-
	d	104,0	103,7	100,0	103,8	105,3	-	105,6	-	100,0
Zielonogórski	a	403	346	7	339	57	1	52	4	-
	b	422	358	8	350	64	1	59	4	-
	c	19	12	1	11	7	-	7	-	-
	d	104,7	103,5	114,3	103,2	112,3	100,0	113,5	100,0	-
Żagański	a	267	242	11	231	25	1	23	1	-
	b	279	252	11	241	27	1	24	2	-
	c	12	10	-	10	2	-	1	1	-
	d	104,5	104,1	100,0	104,3	108,0	100,0	104,3	200,0	-
Żarski	a	555	516	10	506	39	1	36	2	-
	b	560	520	8	512	40	1	37	2	-
	c	5	4	-2	6	1	-	1	-	-
	d	100,9	100,8	80,0	101,2	102,6	100,0	102,8	100,0	-
Miasto na prawach powiatu <i>City with powiat status</i>										
Zielona Góra	a	1666	1476	64	1412	190	10	161	18	1
	b	1734	1523	61	1462	211	10	175	24	2
	c	68	47	-3	50	21	-	14	6	1
	d	104,1	103,2	95,3	103,5	111,1	100,0	108,7	133,3	200,0

TABL. 14. SPÓŁKI HANDLOWE WEDŁUG RODZAJU KAPITAŁU ORAZ FORM PRAWNYCH

Stan w dniu 31 XII

COMMERCIAL COMPANIES BY TYPE OF CAPITAL AND LEGAL STATUS

As of 31 XII

WYSZCZEGÓLNIENIE	Ogółem ¹ Total ¹	Według rodzaju kapitału By types of capital										SPECIFICATION	
		Skarbu Państwa State Treasury		państwowych osób prawnych state legal persons		samorządu terytorialnego local self-government		prywatnego krajowego ² domestic private ²		zagranicznego foreign entities			
		razem total	w tym jednoosobowe of which sole shareholder	razem total	w tym o jednorodnym rodzaju of which homogenous	razem total	w tym o jednorodnym rodzaju of which homogenous	razem total	w tym o jednorodnym rodzaju of which homogenous	razem total	w tym o jednorodnym rodzaju of which homogenous		
a - 2007												a - 2007	
b - 2008												b - 2008	
c - przyrost/ spadek (-)												c - increase/ decrease (-)	
d - 2007 = 100												d - 2007 = 100	
OGÓŁEM	a	6602	41	15	81	28	93	60	4989	3872	2514	1500	TOTAL
	b	6830	36	10	70	25	91	59	5142	4010	2616	1585	
	c	228	-5	-5	-11	-3	-2	-1	153	138	102	85	
	d	103,5	87,8	66,7	86,4	89,3	97,8	98,3	103,1	103,6	104,1	105,7	
Spółki kapitałowe . . .	a	5920	41	15	80	27	93	60	4311	3209	2504	1497	Capital companies
	b	6092	36	10	70	25	91	59	4409	3295	2604	1580	
	c	172	-5	-5	-10	-2	-2	-1	98	86	100	83	
	d	102,9	87,8	66,7	87,5	92,6	97,8	98,3	102,3	102,7	104,0	105,5	
akcyjne	a	170	21	7	12	2	6	2	152	110	29	5	joint stock
	b	164	17	4	11	2	6	2	150	103	33	5	
	c	-6	-4	-3	-1	-	-	-	-2	-7	4	-	
	d	96,5	81,0	57,1	91,7	100,0	100,0	100,0	98,7	93,6	113,8	100,0	
z o.o.	a	5750	20	8	68	25	87	58	4159	3099	2475	1492	limited liability
	b	5928	19	6	59	23	85	57	4259	3192	2571	1575	
	c	178	-1	-2	-9	-2	-2	-1	100	93	96	83	
	d	103,1	95,0	75,0	86,8	92,0	97,7	98,3	102,4	103,0	103,9	105,6	
Spółki osobowe . . .	a	682	-	-	1	1	-	-	678	663	10	3	Personal companies
	b	738	-	-	-	-	-	-	733	715	12	5	
	c	56	-	-	-1	-1	-	-	55	52	2	2	
	d	108,2	-	-	-	-	-	-	108,1	107,8	120,0	166,7	
partnerskie	a	31	-	-	-	-	-	-	31	31	-	-	professional
	b	32	-	-	-	-	-	-	32	32	-	-	
	c	1	-	-	-	-	-	-	1	1	-	-	
	d	103,2	-	-	-	-	-	-	103,2	103,2	-	-	
jawne	a	613	-	-	1	1	-	-	612	607	3	-	unlimited
	b	650	-	-	-	-	-	-	650	646	2	-	
	c	37	-	-	-1	-1	-	-	38	39	-1	-	
	d	106,0	-	-	-	-	-	-	106,2	106,4	66,7	-	
komandytowe . . .	a	36	-	-	-	-	-	-	33	23	7	3	limited
	b	52	-	-	-	-	-	-	48	34	9	4	
	c	16	-	-	-	-	-	-	15	11	2	1	
	d	144,4	-	-	-	-	-	-	145,5	147,8	128,6	133,3	
komandytowo- akcyjne	a	2	-	-	-	-	-	-	2	2	-	-	joint stock limited
	b	4	-	-	-	-	-	-	3	3	1	1	
	c	2	-	-	-	-	-	-	1	1	1	1	
	d	200,0	-	-	-	-	-	-	150,0	150,0	x	x	

1 Sumy danych według rodzajów kapitału nie równają się ich ogólnej liczbie, ponieważ spółki o mieszanym kapitale występują w dwóch lub więcej rubrykach tablicy, zależnie od rodzajów kapitału zaangażowanego w spółce. 2 Krajowych osób fizycznych i pozostałych krajowych jednostek prywatnych.

1 Grand total by types of capital is not sum of totals because one company can occur in more than one column depending on whether the capital is owned by two or more ownerships. 2 Domestic natural persons and other domestic private entities.

TABL. 15. **SPÓŁKI HANDLOWE WEDŁUG RODZAJU KAPITAŁU ORAZ SEKCJI POLSKIEJ KLASYFIKACJI DZIAŁALNOŚCI**
Stan w dniu 31 XII
COMMERCIAL COMPANIES BY TYPE OF CAPITAL AND SECTIONS OF THE POLISH CLASSIFICATION OF ACTIVITIES
As of 31 XII

WYSZCZEGÓLNIENIE		Według rodzaju kapitału <i>By types of capital</i>										SPECIFICATION	
		Skarbu Państwa <i>State Treasury</i>		państwowych osób prawnych <i>state legal persons</i>		samorządu terytorialnego <i>local self-government</i>		prywatnego krajowego ² <i>domestic private²</i>		zagranicznego <i>foreign entities</i>			
		razem <i>total</i>	w tym jednoosobowe <i>of which sole shareholder</i>	razem <i>total</i>	w tym o jednorodnym rodzaju <i>of which homogenous</i>	razem <i>total</i>	w tym o jednorodnym rodzaju <i>of which homogenous</i>	razem <i>total</i>	w tym o jednorodnym rodzaju <i>of which homogenous</i>	razem <i>total</i>	w tym o jednorodnym rodzaju <i>of which homogenous</i>		
a - 2007	Ogółem ¹											a - 2007	
b - 2008	<i>Total</i> ¹											b - 2008	
c - przyrost/ /spadek (-)												c - increase/ /decrease (-)	
d - 2007 = 100												d - 2007 = 100	
OGÓŁEM	a	6602	41	15	81	28	93	60	4989	3872	2514	1500	TOTAL
	b	6830	36	10	70	25	91	59	5142	4010	2616	1585	
	c	228	-5	-5	-11	-3	-2	-1	153	138	102	85	
	d	103,5	87,8	66,7	86,4	89,3	97,8	98,3	103,1	103,6	104,1	105,7	
Rolnictwo, łowiectwo i leśnictwo	a	369	1	1	1	-	-	-	279	187	176	89	Agriculture, hunting and forestry
	b	396	1	1	1	-	-	-	284	203	191	111	
	c	27	-	-	-	-	-	-	5	16	15	22	
	d	107,3	100,0	100,0	100,0	-	-	-	101,8	108,6	108,5	124,7	
Rybackstwo	a	7	-	-	-	-	-	-	6	6	1	1	Fishing
	b	7	-	-	-	-	-	-	6	6	1	1	
	c	-	-	-	-	-	-	-	-	-	-	-	
	d	100,0	-	-	-	-	-	-	100,0	100,0	100,0	100,0	
Przemysł	a	1722	22	10	41	12	33	23	1243	904	727	430	Industry
	b	1739	16	5	37	11	29	22	1253	926	735	444	
	c	17	-6	-5	-4	-1	-4	-1	10	22	8	14	
	d	101,0	72,7	50,0	90,2	91,7	87,9	95,7	100,8	102,4	101,1	103,3	
górnictwo	a	38	-	-	2	-	2	1	30	15	19	7	mining and quarrying
	b	41	-	-	2	1	1	1	32	18	20	7	
	c	3	-	-	-	1	-1	-	2	3	1	-	
	d	107,9	-	-	100,0	x	50,0	100,0	106,7	120,0	105,3	100,0	
przetwórstwo przemysłowe	a	1621	19	8	35	10	7	5	1182	867	696	413	manufacturing
	b	1609	13	3	33	10	6	4	1172	868	692	418	
	c	-12	-6	-5	-2	-	-1	-1	-10	1	-4	5	
	d	99,3	68,4	37,5	94,3	100,0	85,7	80,0	99,2	100,1	99,4	101,2	
wytwarzanie i za- opatrywanie w energię elek- tryczną, gaz, wodę	a	63	3	2	4	2	24	17	31	22	12	10	electricity, gas and supply
	b	89	3	2	2	-	22	17	49	40	23	19	
	c	26	-	-	-2	-2	-2	-	18	18	11	9	
	d	141,3	100,0	100,0	50,0	-	91,7	100,0	158,1	181,8	191,7	190,0	
Budownictwo	a	712	1	-	6	2	10	6	614	474	222	89	Construction
	b	735	1	-	5	1	7	4	632	492	228	97	
	c	23	-	-	-1	-1	-3	-2	18	18	6	8	
	d	103,2	100,0	-	83,3	50,0	70,0	66,7	102,9	103,8	102,7	109,0	
Handel i naprawy ^A	a	2149	9	3	13	5	6	-	1599	1300	818	541	Trade and repair ^A
	b	2172	9	3	11	4	6	-	1614	1305	832	550	
	c	23	-	-	-2	-1	-	-	15	5	14	9	
	d	101,1	100,0	100,0	84,6	80,0	100,0	-	100,9	100,4	101,7	101,7	

¹ Sumy danych według rodzajów kapitału nie równają się ich ogólnej liczbie, ponieważ spółki o mieszanym kapitale występują w dwóch lub więcej rubrykach tablicy, zależnie od rodzajów kapitału zaangażowanego w spółce. ² Krajowych osób fizycznych i pozostałych krajowych jednostek prywatnych.

¹ Grand total by types of capital is not sum of totals because one company can occur in more than one column depending on whether the capital is owned by two or more ownerships. ² Domestic natural persons and other domestic private entities.

TABL. 15. SPÓLKI HANDLOWE WEDŁUG RODZAJU KAPITAŁU ORAZ SEKCJI POLSKIEJ KLASYFIKACJI DZIAŁALNOŚCI (dok.)
Stan w dniu 31 XII
COMMERCIAL COMPANIES BY TYPE OF CAPITAL AND SECTIONS OF THE POLISH CLASSIFICATION OF
ACTIVITIES (cont.)
As of 31 XII

WYSZCZEGÓLNIENIE		Według rodzaju kapitału <i>By types of capital</i>										SPECIFICATION	
		Skarbu Państwa <i>State Treasury</i>		państwowych osób prawnych <i>state legal persons</i>		samorządu terytorialnego <i>local self-government</i>		prywatnego krajowego ² <i>domestic private²</i>		zagranicznego <i>foreign entities</i>			
		razem <i>total</i>	w tym jednoosobowe <i>of which sole shareholder</i>	razem <i>total</i>	w tym o jednorodnym rodzaju <i>of which homogenous</i>	razem <i>total</i>	w tym o jednorodnym rodzaju <i>of which homogenous</i>	razem <i>total</i>	w tym o jednorodnym rodzaju <i>of which homogenous</i>	razem <i>total</i>	w tym o jednorodnym rodzaju <i>of which homogenous</i>		
a - 2007	Ogółem ¹											a - 2007	
b - 2008	Total ¹											b - 2008	
c - przyrost/ /spadek (-)												c - increase/ /decrease (-)	
d - 2007 = 100												d - 2007 = 100	
Hotele i restauracje	a	197	1	-	4	3	2	1	131	90	100	61	Hotels and restaurants
	b	205	1	-	4	3	1	-	137	96	104	64	
	c	8	-	-	-	-	-1	-1	6	6	4	3	
	d	104,1	100,0	-	100,0	100,0	50,0	-	104,6	106,7	104,0	104,9	
Transport, gospodarka magazynowa i łączność	a	388	3	-	3	1	3	2	282	224	154	103	Transport, storage and communication
	b	402	3	-	1	1	3	2	288	228	166	111	
	c	14	-	-	-2	-	-	-	6	4	12	8	
	d	103,6	100,0	-	33,3	100,0	100,0	100,0	102,1	101,8	107,8	107,8	
Pośrednictwo finansowe	a	81	-	-	1	-	1	1	75	69	10	5	Financial intermediation
	b	92	-	-	1	-	1	1	85	76	14	6	
	c	11	-	-	-	-	-	-	10	7	4	1	
	d	113,6	-	-	100,0	-	100,0	100,0	113,3	110,1	140,0	120,0	
Obsługa nieruchomości i firm ^Δ	a	764	2	-	10	4	15	10	605	489	247	144	Real estate, renting and business activities
	b	856	4	-	9	4	17	10	676	541	284	165	
	c	92	2	-	-1	-	2	-	71	52	37	21	
	d	112,0	200,0	-	90,0	100,0	113,3	100,0	111,7	110,6	115,0	114,6	
Edukacja	a	24	-	-	-	-	1	1	21	14	9	2	Education
	b	30	-	-	-	-	1	1	27	19	10	2	
	c	6	-	-	-	-	-	-	6	5	1	-	
	d	125,0	-	-	-	-	100,0	100,0	128,6	135,7	111,1	100,0	
Ochrona zdrowia i pomoc społeczna	a	71	-	-	-	-	3	2	56	55	13	13	Health and social work
	b	73	-	-	-	-	3	1	60	57	13	12	
	c	2	-	-	-	-	-	-1	4	2	-	-1	
	d	102,8	-	-	-	-	100,0	50,0	107,1	103,6	100,0	92,3	
Działalność usługowa komunalna, społeczna i indywidualna, pozostała . . .	a	118	2	1	2	1	19	14	78	60	37	22	Other community, social and personal service activities
	b	123	1	1	1	1	23	18	80	61	38	22	
	c	5	-1	-	-1	-	4	4	2	1	1	-	
	d	104,2	50,0	100,0	50,0	100,0	121,1	128,6	102,6	101,7	102,7	100,0	

¹ Sumy danych według rodzajów kapitału nie równają się ich ogólnej liczbie, ponieważ spółki o mieszanym kapitale występują w dwóch lub więcej rubrykach tablicy, zależnie od rodzajów kapitału zaangażowanego w spółce. ² Krajowych osób fizycznych i pozostałych krajowych jednostek prywatnych.

¹ Grand total by types of capital is not sum of totals because one company can occur in more than one column depending on whether the capital is owned by two or more ownerships. ² Domestic natural persons and other domestic private entities.

TABL. 16. **SPÓŁKI HANDLOWE WEDŁUG RODZAJU KAPITAŁU ORAZ PODREGIONÓW I POWIATÓW**
Stan w dniu 31 XII
COMMERCIAL COMPANIES BY TYPE OF CAPITAL AND SUBREGIONS AND POWIATS
As of 31 XII

WYSZCZEGÓLNIENIE SPECIFICATION a - 2007 b - 2008 c - przyrost/ /spadek (-) increase/decrease d - 2007 = 100	Ogółem ¹ Total ¹	Według rodzaju kapitału By types of capital									
		Skarbu Państwa State Treasury		państwowych osób prawnych state legal persons		samorządu terytorialnego local self- -government		prywatnego krajowego ² domestic private ²		zagranicznego foreign entities	
		razem total	w tym jedno- sobowe of which sole share- -holder	razem total	w tym o jedno- rodnym rodzaju of which homo- genous	razem total	w tym o jedno- rodnym rodzaju of which homo- genous	razem total	w tym o jedno- rodnym rodzaju of which homo- genous	razem total	w tym o jedno- rodnym rodzaju of which homo- genous
WOJEWÓDZTWO a	6602	41	15	81	28	93	60	4989	3872	2514	1500
<i>VOIVODSHIP</i> b	6830	36	10	70	25	91	59	5142	4010	2616	1585
c	228	-5	-5	-11	-3	-2	-1	153	138	102	85
d	103,5	87,8	66,7	86,4	89,3	97,8	98,3	103,1	103,6	104,1	105,7
Podregion gorzowski a	2741	12	4	28	10	45	29	1962	1466	1188	730
<i>Subregion</i> b	2844	12	3	22	8	43	28	2006	1505	1258	795
c	103	-	-1	-6	-2	-2	-1	44	39	70	65
d	103,8	100,0	75,0	78,6	80,0	95,6	96,6	102,2	102,7	105,9	108,9
Powiaty: <i>Powiats:</i>											
Gorzowski a	383	1	-	2	1	8	5	243	174	198	133
b	399	2	-	-	-	7	4	256	186	204	139
c	16	1	-	-2	-1	-1	-1	13	12	6	6
d	104,2	200,0	-	-	-	87,5	80,0	105,3	106,9	103,0	104,5
Międzyrzecki a	289	1	-	2	1	11	8	207	152	123	73
b	301	1	-	2	1	11	7	217	158	129	76
c	12	-	-	-	-	-	-1	10	6	6	3
d	104,2	100,0	-	100,0	100,0	100,0	87,5	104,8	103,9	104,9	104,1
Stubiński a	447	-	-	1	-	9	6	246	151	286	194
b	463	-	-	-	-	9	6	258	163	290	198
c	16	-	-	-1	-	-	-	12	12	4	4
d	103,6	-	-	-	-	100,0	100,0	104,9	107,9	101,4	102,1
Strzelecko-drezdenecki a	196	-	-	4	1	6	4	146	106	75	45
b	203	-	-	3	1	6	4	134	104	89	64
c	7	-	-	-1	-	-	-	-12	-2	14	19
d	103,6	-	-	75,0	100,0	100,0	100,0	91,8	98,1	118,7	142,2
Sulęciński a	144	-	-	1	1	3	3	104	59	81	36
b	152	-	-	1	1	3	3	105	62	86	43
c	8	-	-	-	-	-	-	1	3	5	7
d	105,6	-	-	100,0	100,0	100,0	100,0	101,0	105,1	106,2	119,4
Miasto na prawach powiatu <i>City with powiat status</i>											
Gorzów Wlkp. a	1282	10	4	18	6	8	3	1016	824	425	249
b	1326	9	3	16	5	7	4	1036	832	460	275
c	44	-1	-1	-2	-1	-1	1	20	8	35	26
d	103,4	90,0	75,0	88,9	83,3	87,5	133,3	102,0	101,0	108,2	110,4

¹ Sumy danych według rodzajów kapitału nie równają się ich ogólnej liczbie, ponieważ spółki o mieszanym kapitale występują w dwóch lub więcej rubrykach tablicy, zależnie od rodzajów kapitału zaangażowanego w spółce. ² Krajowych osób fizycznych i pozostałych krajowych jednostek prywatnych.

¹ Grand total by types of capital is not sum of totals because one company can occur in more than one column depending on whether the capital is owned by two or more ownerships. ² Domestic natural persons and other domestic private entities.

TABL. 16. SPÓŁKI HANDLOWE WEDŁUG RODZAJU KAPITAŁU ORAZ PODREGIONÓW I POWIATÓW (dok.)
Stan w dniu 31 XII
COMMERCIAL COMPANIES BY TYPE OF CAPITAL AND SUBREGIONS AND POWIATS (cont.)
As of 31 XII

WYSZCZEGÓLNIENIE	Ogółem ¹ Total ¹	Według rodzaju kapitału By types of capital									
		Skarbu Państwa State Treasury		państwowych osób prawnych state legal persons		samorządu terytorialnego local self- -government		prywatnego krajowego ² domestic private ²		zagranicznego foreign entities	
		razem total	w tym jednoo- sobowe of which sole share- -holder	razem total	w tym o jedno- rodnym rodzaju of which homo- genous	razem total	w tym o jedno- rodnym rodzaju of which homo- genous	razem total	w tym o jedno- rodnym rodzaju of which homo- genous	razem total	w tym o jedno- rodnym rodzaju of which homo- genous
a - 2007											
b - 2008											
c - przyrost/ /spadek (-) increase/decrease											
d - 2007 = 100											
Podregion zielonogórski	3861	29	11	53	18	48	31	3027	2406	1326	770
<i>Subregion</i>	3986	24	7	48	17	48	31	3136	2505	1358	790
c	125	-5	-4	-5	-1	0	0	109	99	32	20
d	103,2	82,8	63,6	90,6	94,4	100,0	100,0	103,6	104,1	102,4	102,6
Powiaty: <i>Powiats:</i>											
Krośnieński	a 224	2	1	6	3	2	2	154	92	123	63
	b 216	1	-	6	3	2	1	149	92	117	62
	c -8	-1	-1	-	-	-	-1	-5	-	-6	-1
	d 96,4	50,0	-	100,0	100,0	100,0	50,0	96,8	100,0	95,1	98,4
Nowosolski	a 326	4	1	5	-	8	7	276	235	75	42
	b 333	4	1	4	-	8	7	279	238	79	46
	c 7	-	-	-1	-	-	-	3	3	4	4
	d 102,1	100,0	100,0	80,0	-	100,0	100,0	101,1	101,3	105,3	109,5
Świebodziński	a 294	2	-	5	3	4	3	215	160	124	73
	b 311	1	-	6	3	2	2	234	174	128	72
	c 17	-1	-	1	-	-2	-1	19	14	4	-1
	d 105,8	50,0	-	120,0	100,0	50,0	66,7	108,8	108,8	103,2	98,6
Wschowski	a 126	2	1	2	1	1	1	116	100	20	7
	b 131	2	1	2	1	1	1	118	101	24	10
	c 5	-	-	-	-	-	-	2	1	4	3
	d 104,0	100,0	100,0	100,0	100,0	100,0	100,0	101,7	101,0	120,0	142,9
Zielonogórski	a 403	-	-	3	-	2	1	320	243	154	82
	b 422	-	-	2	-	2	2	333	257	160	87
	c 19	-	-	-1	-	-	1	13	14	6	5
	d 104,7	-	-	66,7	-	100,0	200,0	104,1	105,8	103,9	106,1
Żagański	a 267	1	-	2	1	10	6	206	167	87	54
	b 279	1	-	2	1	12	6	214	171	92	57
	c 12	-	-	-	-	2	-	8	4	5	3
	d 104,5	100,0	-	100,0	100,0	120,0	100,0	103,9	102,4	105,7	105,6
Żarski	a 555	2	1	5	2	8	5	339	239	299	208
	b 560	2	1	4	2	8	6	341	245	301	210
	c 5	-	-	-1	-	-	1	2	6	2	2
	d 100,9	100,0	100,0	80,0	100,0	100,0	120,0	100,6	102,5	100,7	101,0
Miasto na prawach powiatu <i>City with powiat status</i>											
Zielona Góra	a 1666	16	7	25	8	13	6	1401	1170	444	241
	b 1734	13	4	22	7	13	6	1468	1227	457	246
	c 68	-3	-3	-3	-1	-	-	67	57	13	5
	d 104,1	81,3	57,1	88,0	87,5	100,0	100,0	104,8	104,9	102,9	102,1

¹ Sumy danych według rodzajów kapitału nie równają się ich ogólnej liczbie, ponieważ spółki o mieszanym kapitale występują w dwóch lub więcej rubrykach tablicy, zależnie od rodzajów kapitału zaangażowanego w spółce. ² Krajowych osób fizycznych i pozostałych krajowych jednostek prywatnych.

¹ Grand total by types of capital is not sum of totals because one company can occur in more than one column depending on whether the capital is owned by two or more ownerships. ² Domestic natural persons and other domestic private entities.

TABL. 17. OSOBY FIZYCZNE PROWADZĄCE DZIAŁALNOŚĆ GOSPODARCZĄ WEDŁUG WYBRANYCH SEKCJI POLSKIEJ KLASYFIKACJI DZIAŁALNOŚCI ORAZ PODREGIONÓW I POWIATÓW

Stan w dniu 31 XII

NATURAL PERSONS CONDUCTING ECONOMIC ACTIVITY BY SELECTED SECTIONS OF THE POLISH CLASSIFICATION OF ACTIVITIES AND BY SUBREGIONS AND POWIATS
As of 31 XII

WYSZCZEGÓLNIENIE SPECIFICATION	Ogółem Total	W tym Of which						
		przetwórstwo przemysłowe manufacturing	budownictwo construction	handel i naprawy ^Δ trade and repair ^Δ	hotele i restauracje hotels and restaurants	transport, gospoarka magazynowa i łączność transport, storage and communication	pośrednictwo finansowe financial intermediation	obsługa nieruchomości i firm ^Δ real estate, renting and business activities
WOJEWÓDZTWO a	80406	6370	9410	29302	2850	6430	3447	10663
<i>VOIVODSHIP</i> b	75601	5828	9831	26108	2565	6035	3478	9918
c	-4805	-542	421	-3194	-285	-395	31	-745
d	94,0	91,5	104,5	89,1	90,0	93,9	100,9	93,0
Podregion gorzowski a	33492	2539	4158	11823	1248	2943	1554	4328
<i>Subregion</i> b	31639	2286	4326	10694	1118	2753	1542	4079
c	-1853	-253	168	-1129	-130	-190	-12	-249
d	94,5	90,0	104,0	90,5	89,6	93,5	99,2	94,2
Powiaty: <i>Powiats:</i>								
Gorzowski a	5162	476	627	1880	214	421	219	512
b	4875	409	664	1703	191	393	212	496
c	-287	-67	37	-177	-23	-28	-7	-16
d	94,4	85,9	105,9	90,6	89,3	93,3	96,8	96,9
Międzyrzecki a	4925	432	701	1682	199	332	197	591
b	4487	398	715	1456	164	295	190	528
c	-438	-34	14	-226	-35	-37	-7	-63
d	91,1	92,1	102,0	86,6	82,4	88,9	96,4	89,3
Słubicki a	4286	189	380	1830	209	620	138	381
b	3986	184	430	1632	181	529	137	368
c	-300	-5	50	-198	-28	-91	-1	-13
d	93,0	97,4	113,2	89,2	86,6	85,3	99,3	96,6
Strzelecko-drezdenecki a	3644	356	401	1413	124	228	124	401
b	3327	307	402	1255	108	200	113	352
c	-317	-49	1	-158	-16	-28	-11	-49
d	91,3	86,2	100,2	88,8	87,1	87,7	91,1	87,8
Sulęciński a	2356	171	344	826	114	149	84	234
b	1937	129	327	646	96	112	78	169
c	-419	-42	-17	-180	-18	-37	-6	-65
d	82,2	75,4	95,1	78,2	84,2	75,2	92,9	72,2
Miasto na prawach powiatu <i>City with powiat status</i>								
Gorzów Wlkp. a	13119	915	1705	4192	388	1193	792	2209
b	13027	859	1788	4002	378	1224	812	2166
c	-92	-56	83	-190	-10	31	20	-43
d	99,3	93,9	104,9	95,5	97,4	102,6	102,5	98,1

TABL. 17. OSOBY FIZYCZNE PROWADZĄCE DZIAŁALNOŚĆ GOSPODARCZĄ WEDŁUG WYBRANYCH SEKCJI POLSKIEJ KLASYFIKACJI DZIAŁALNOŚCI ORAZ PODREGIONÓW I POWIATÓW (dok.)

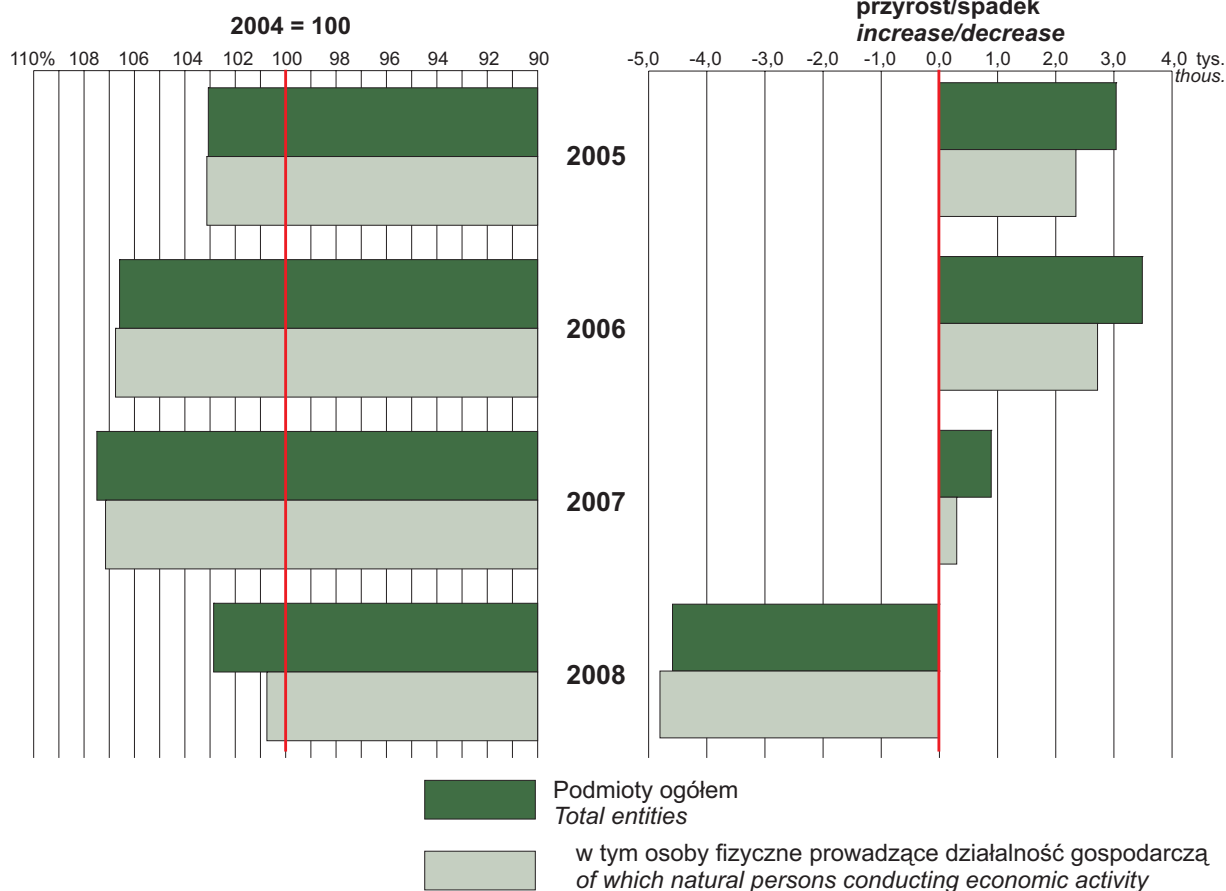
Stan w dniu 31 XII

NATURAL PERSONS CONDUCTING ECONOMIC ACTIVITY BY SELECTED SECTIONS OF THE POLISH CLASSIFICATION OF ACTIVITIES AND BY SUBREGIONS AND POWIATS (cont.)

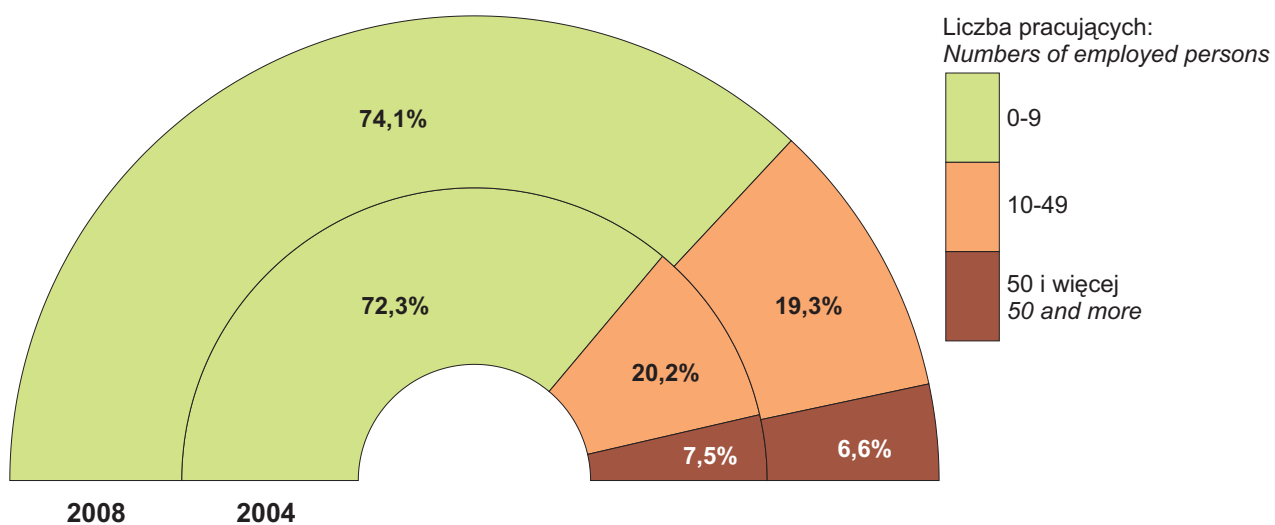
As of 31 XII

WYSZCZEGÓLNIENIE SPECIFICATION	Ogółem Total	W tym Of which						
		przetwórstwo przemysłowe manufacturing	budownictwo construction	handel i naprawy ^Δ trade and repair ^Δ	hotele i restauracje hotels and restaurants	transport, gospoarka magazynowa i łączność transport, storage and communication	pośrednictwo finansowe financial intermediation	obsługa nieruchomości i firm ^Δ real estate, renting and business activities
Podregion zielonogórski	46914	3831	5252	17479	1602	3487	1893	6335
<i>Subregion</i>	43962	3542	5505	15414	1447	3282	1936	5839
b - 2008	-2952	-289	253	-2065	-155	-205	43	-496
c - przyrost/spadek (-) increase/decrease	93,7	92,5	104,8	88,2	90,3	94,1	102,3	92,2
d - 2007 = 100								
<i>Powiaty:</i>								
<i>Powiats:</i>								
Krośnieński	4358	298	418	1863	184	297	148	422
b	3988	269	423	1597	161	288	151	395
c	-370	-29	5	-266	-23	-9	3	-27
d	91,5	90,3	101,2	85,7	87,5	97,0	102,0	93,6
Nowosolski	4522	442	534	1774	124	299	159	503
b	4483	435	605	1657	132	291	173	466
c	-39	-7	71	-117	8	-8	14	-37
d	99,1	98,4	113,3	93,4	106,5	97,3	108,8	92,6
Świebodziński	4522	442	534	1774	124	299	159	503
b	4095	433	501	1185	220	254	174	619
c	-427	-9	-33	-589	96	-45	15	116
d	90,6	98,0	93,8	66,8	177,4	84,9	109,4	123,1
Wschowski	2255	195	332	745	99	161	79	221
b	2245	196	351	741	96	158	74	211
c	-10	1	19	-4	-3	-3	-5	-10
d	99,6	100,5	105,7	99,5	97,0	98,1	93,7	95,5
Zielonogórski	5804	534	826	1939	150	471	209	757
b	5562	483	863	1727	148	455	233	702
c	-242	-51	37	-212	-2	-16	24	-55
d	95,8	90,4	104,5	89,1	98,7	96,6	111,5	92,7
Żagański	5819	481	673	2453	220	381	166	651
b	5498	443	739	2204	204	370	175	576
c	-321	-38	66	-249	-16	-11	9	-75
d	94,5	92,1	109,8	89,8	92,7	97,1	105,4	88,5
Żarski	7746	550	767	3613	284	516	256	734
b	6558	470	752	2854	231	420	246	609
c	-1188	-80	-15	-759	-53	-96	-10	-125
d	84,7	85,5	98,0	79,0	81,3	81,4	96,1	83,0
<i>Miasto na prawach powiatu</i>								
<i>City with powiat status</i>								
Zielona Góra	11438	820	1184	3513	259	1043	684	2255
b	11533	813	1271	3449	255	1046	710	2261
c	95	-7	87	-64	-4	3	26	6
d	100,8	99,1	107,3	98,2	98,5	100,3	103,8	100,3

Podmioty gospodarki narodowej w rejestrze REGON
 Stan w dniu 31 XII
Entities of the national economy in the REGON register
 As of 31 Dec.



Struktura spółek handlowych zarejestrowanych w rejestrze REGON według liczby pracujących
 Stan w dniu 31 XII
Structure of commercial companies in the REGON register by number of employed persons
 As of 31 Dec.

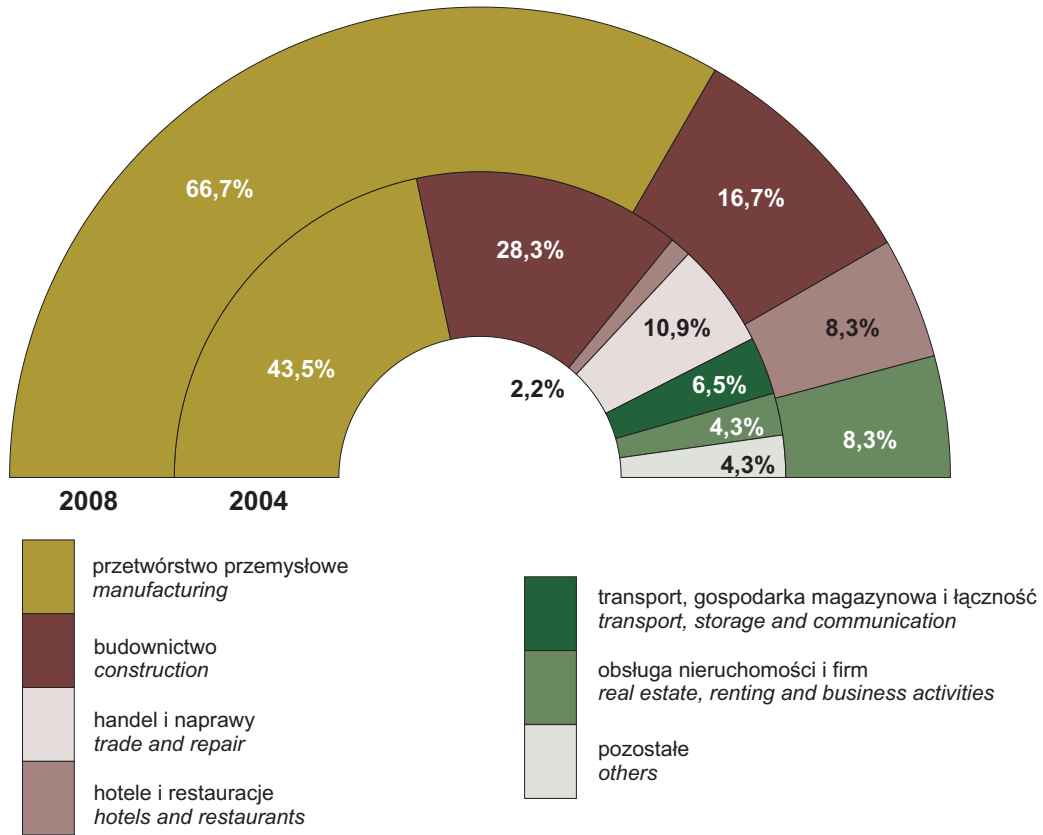


Struktura przedsiębiorstw państwowych zarejestrowanych w rejestrze REGON według sekcji PKD

Stan w dniu 31 XII

Structure of state owned enterprises in the REGON register by section of the Polish Classification of Activities

As of 31 Dec.



Dynamika spółek handlowych i cywilnych zarejestrowanych w rejestrze REGON

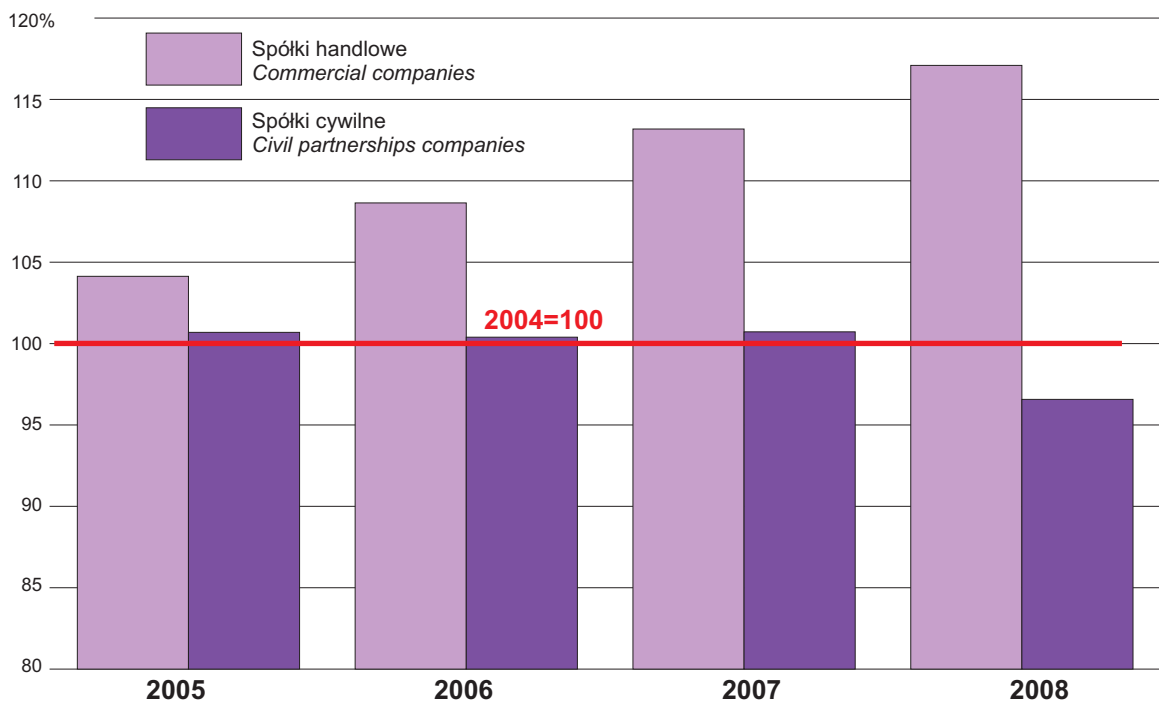
2004 = 100

Stan w dniu 31 XII

Dynamics of commercial and civil partnerships companies in the REGON register

2004 = 100

As of 31 Dec.

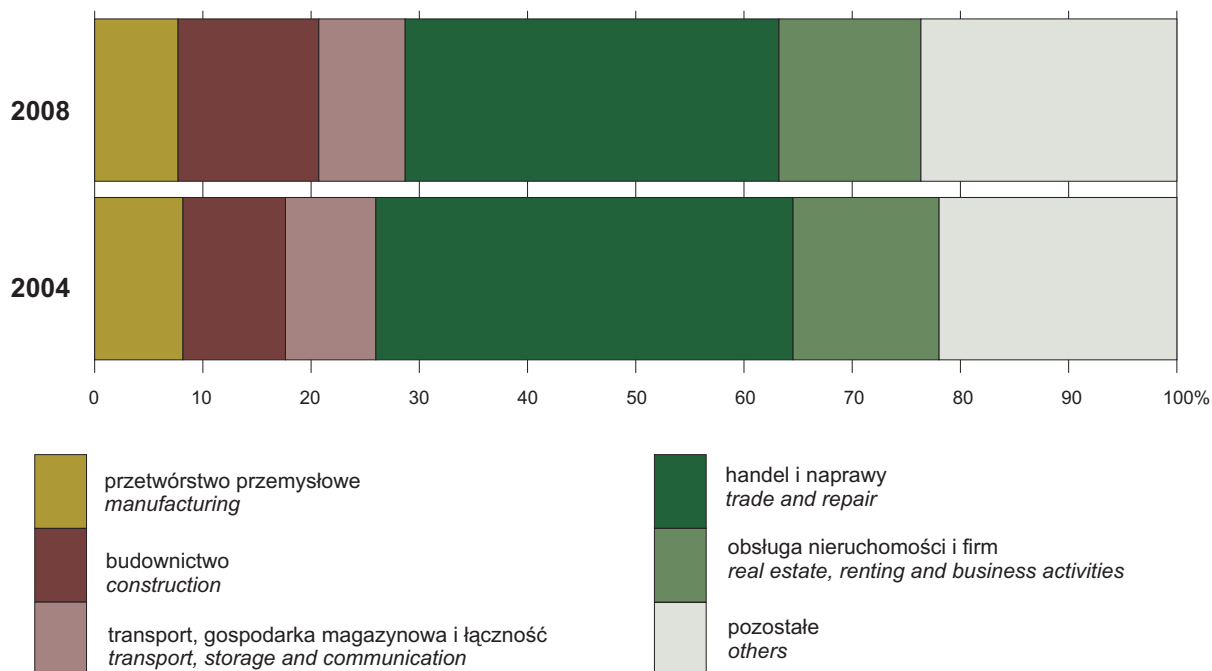


Struktura osób fizycznych prowadzących działalność gospodarczą zarejestrowanych w rejestrze REGON według sekcji PKD

Stan w dniu 31 XII

Structure of natural persons conducting economic activity registered in the REGON register by section of the Polish Classification of Activities

As of 31 Dec.

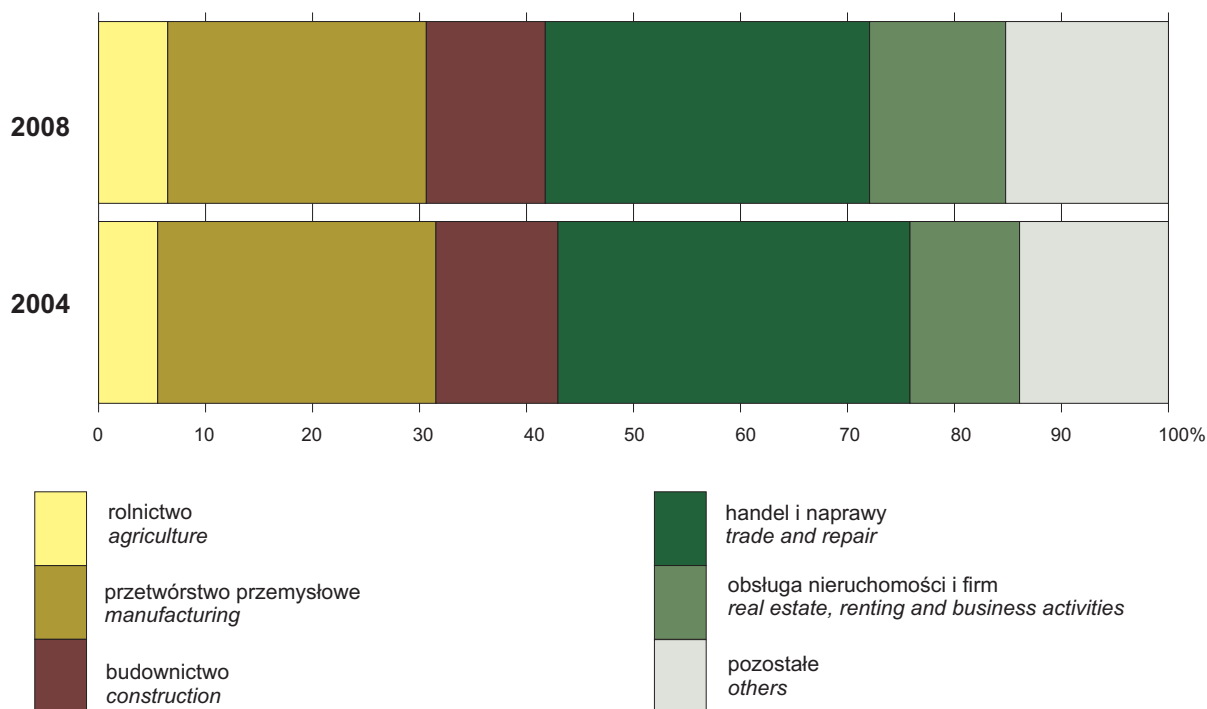


Struktura spółek z o.o. zarejestrowanych w rejestrze REGON według sekcji PKD

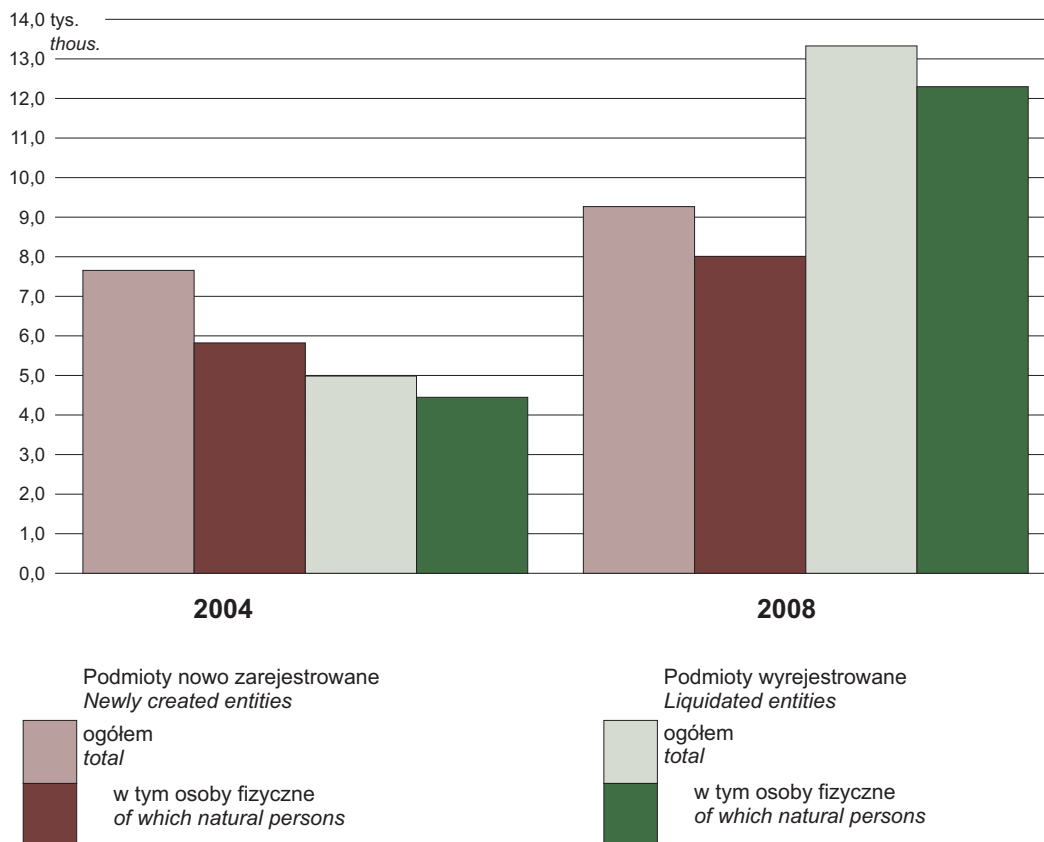
Stan w dniu 31 XII

Structure of limited liability companies in the REGON register by section of the Polish Classification of Activities

As of 31 Dec.



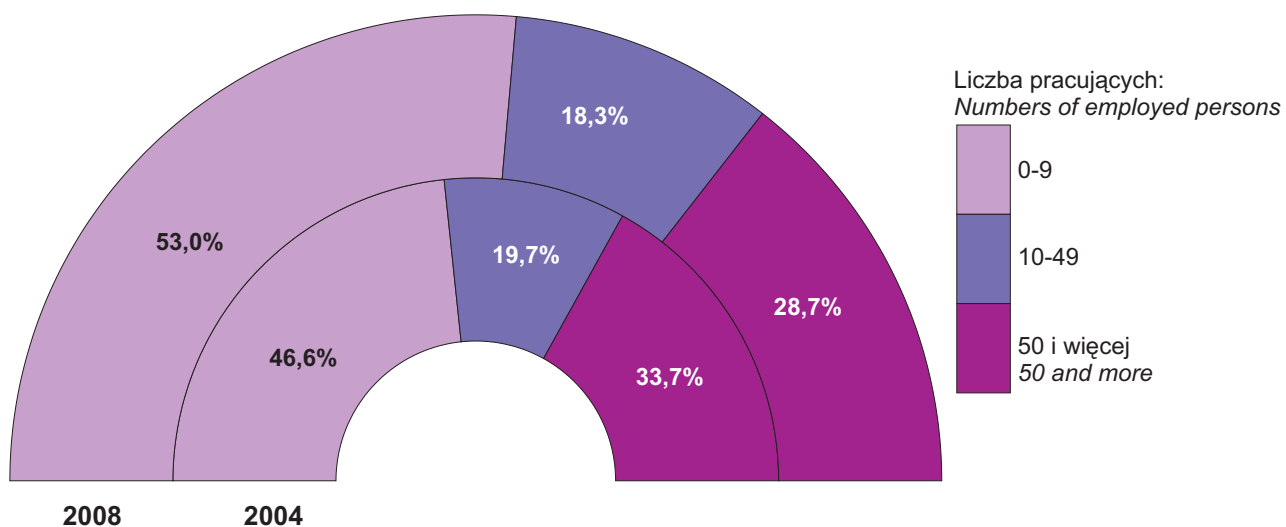
Podmioty gospodarki narodowej nowo zarejestrowane i wyrejestrowane z rejestru REGON
Newly created and liquidated entities of the national economy in the REGON register



Struktura spółek akcyjnych zarejestrowanych w rejestrze REGON według liczby pracujących
Structure of joint stock companies in the REGON register by number of employed persons

Stan w dniu 31 XII

As of 31 Dec.

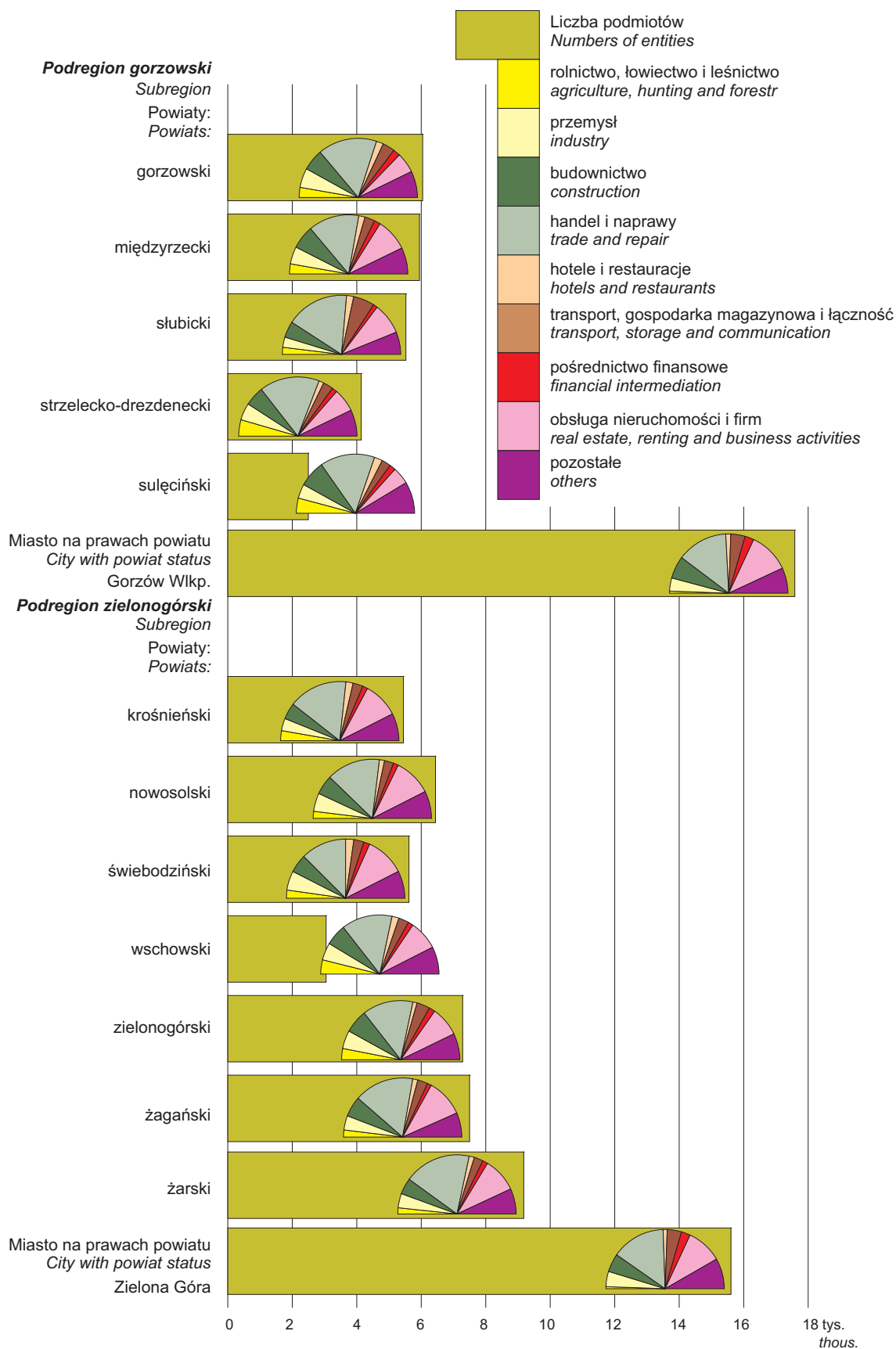


Podmioty gospodarki narodowej zarejestrowane w rejestrze REGON według sekcji i powiatów w 2008 r.

Stan w dniu 31 XII

Entities of the national economy in the REGON register by section and powiats in 2008

As of 31 Dec.

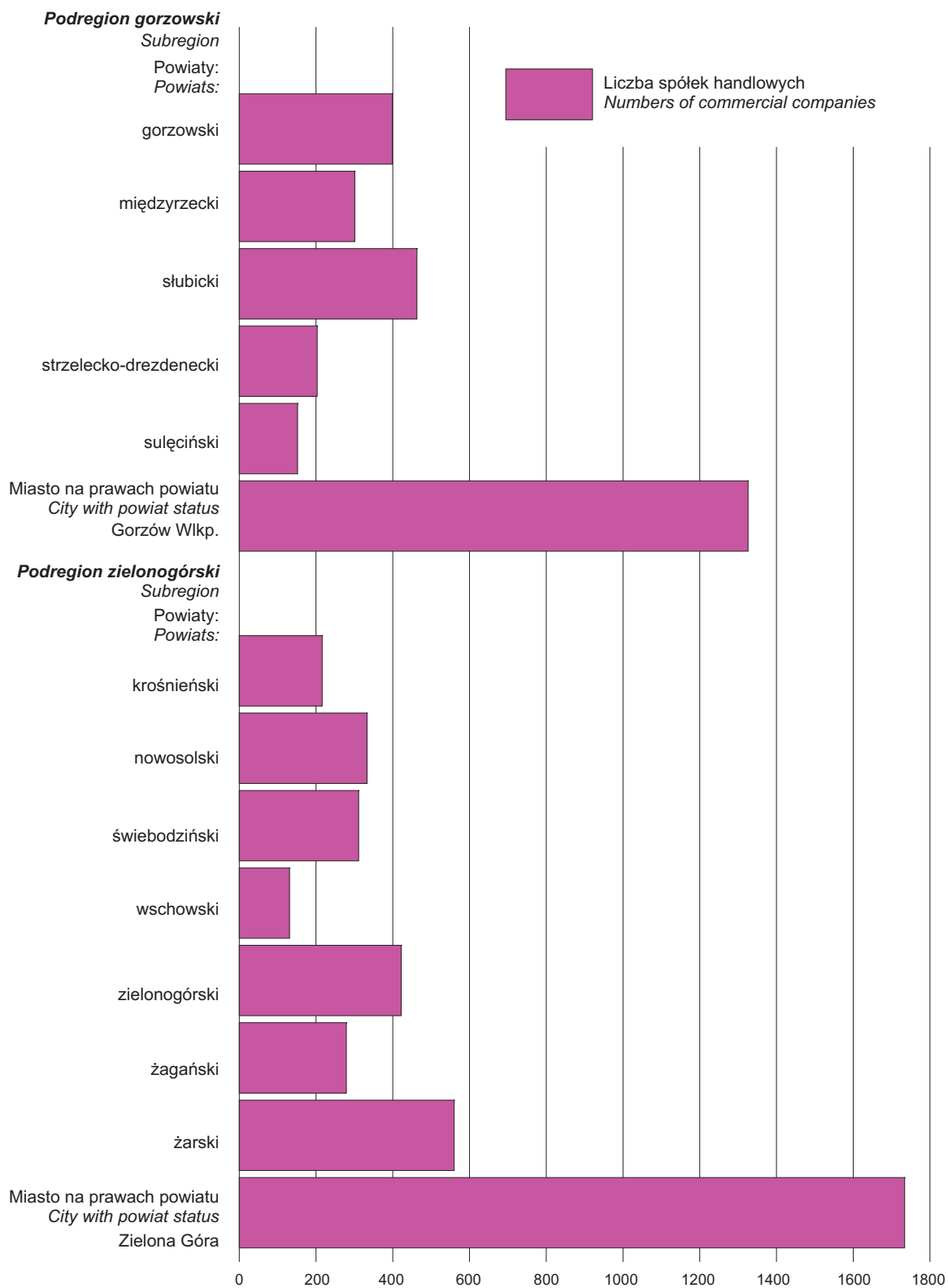


Spółki handlowe zarejestrowane w rejestrze REGON według powiatów w 2008 r.

Stan w dniu 31 XII

Commercial companies in the REGON register by powiats in 2008

As of 31 Dec.

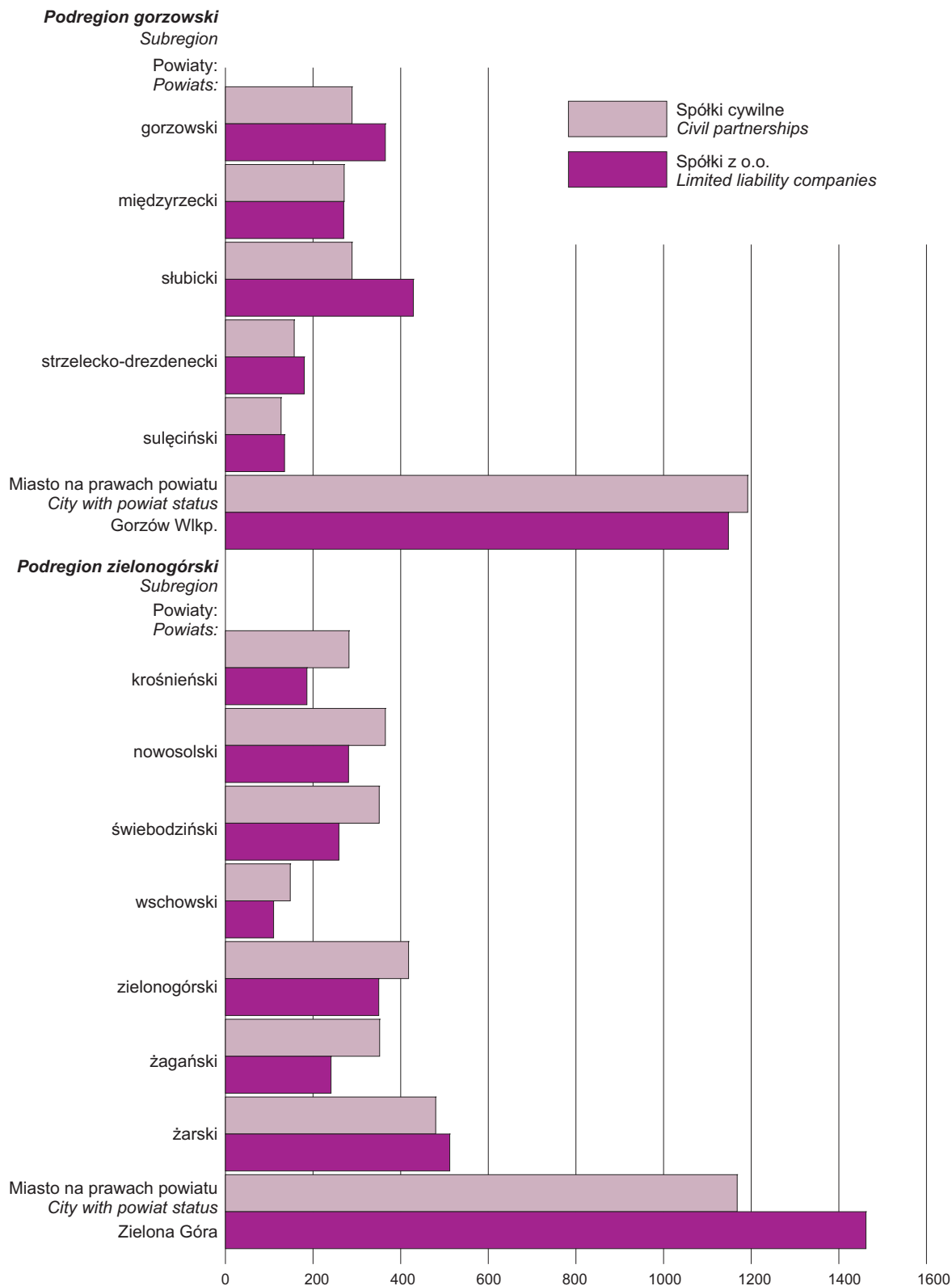


**Spółki cywilne oraz spółki z ograniczoną odpowiedzialnością zarejestrowane
w rejestrze REGON według powiatów w 2008 r.**

Stan w dniu 31 XII

**Civil partnerships and limited liability companies
in the REGON register by powiats in 2008**

As of 31 Dec.

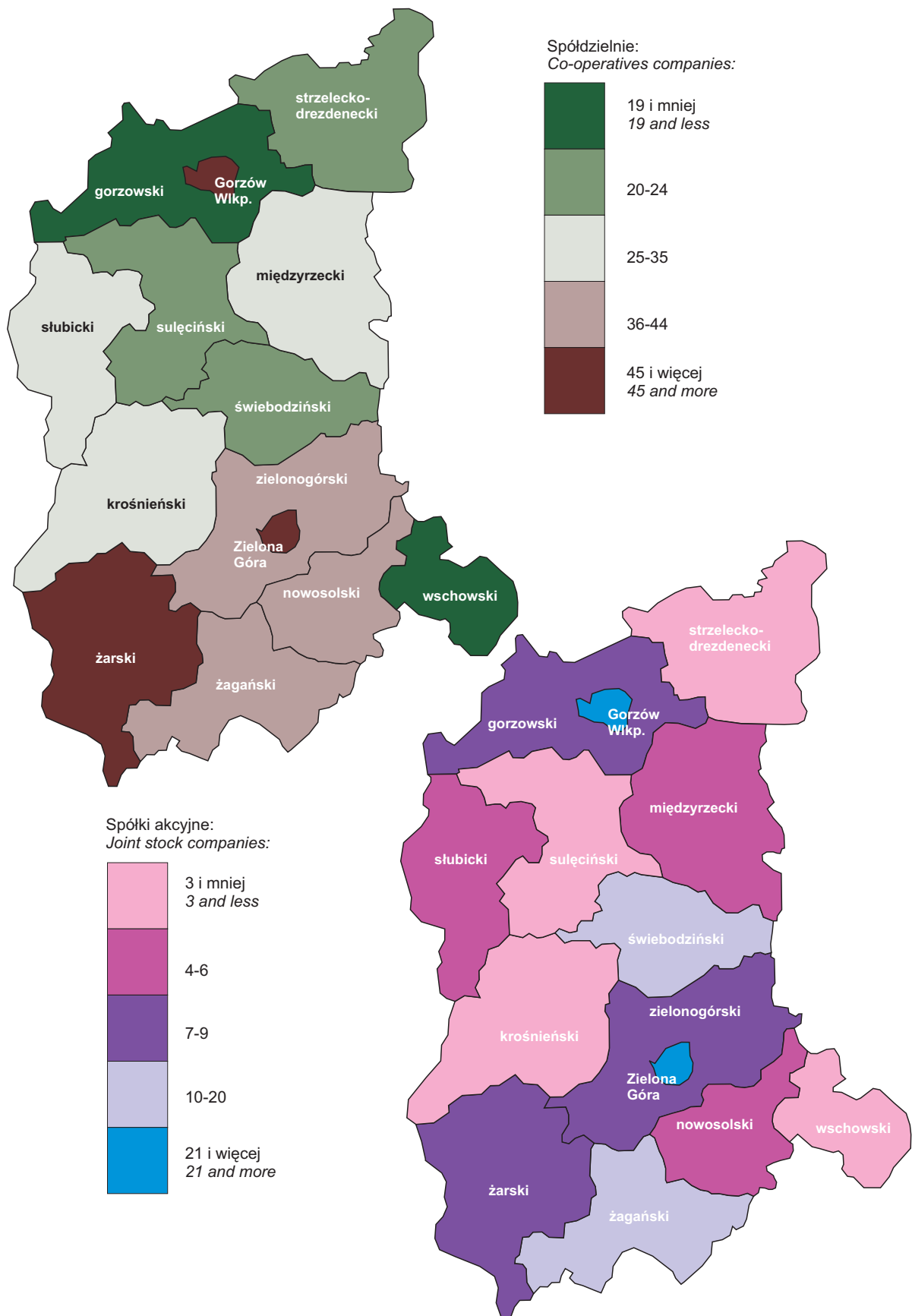


Spółdzielnie oraz spółki akcyjne zarejestrowane w rejestrze REGON według powiatów w 2008 r.

Stan w dniu 31 XII

Co-operatives and joint stock companies in the REGON register by powiats in 2008

As of 31 Dec.

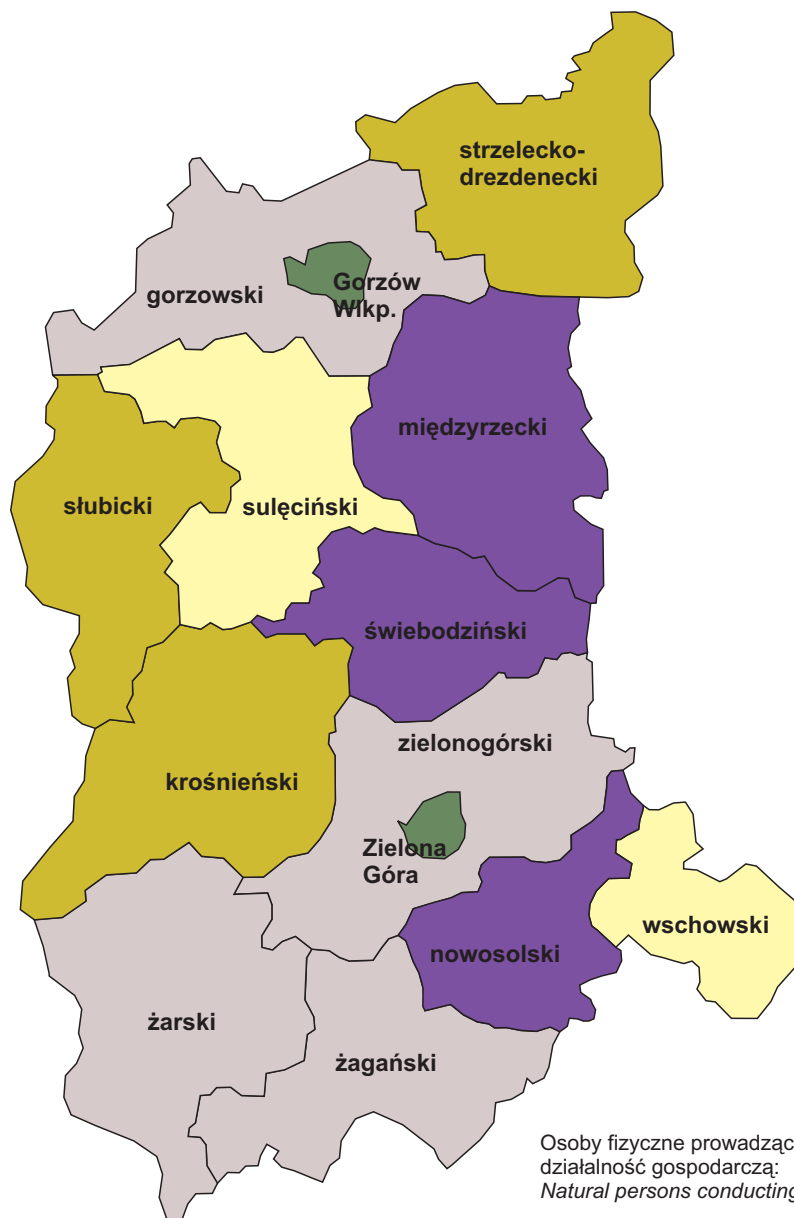


**Osoby fizyczne prowadzące działalność gospodarczą zarejestrowane
w rejestrze REGON według powiatów w 2008 r.**

Stan w dniu 31 XII

***Natural persons conducting economic activity
in the REGON register by powiats in 2008***

As of 31 Dec.



Osoby fizyczne prowadzące
działalność gospodarczą;
Natural persons conducting economic activity

