Urząd Statystyczny w Zielonej Górze
65-954 Zielona Góra, ul. Spokojna 1
www.stat.gov.pl/zg
tel. 68 32 23 112, fax 68 32 536 79

Powszechny Spis Rolny 2010

# WOJEWÓDZTWO LUBUSKIE

# PRODUKT KRAJOWY BRUTTO
## RACHUNKI REGIONALNE W 2008 R.

### Produkt krajowy brutto na 1 mieszkańca według województw - - relacja do średniej UE w 2007 r. (według parytetu siły nabywczej w PPS)




### PKB (ceny bieżące)

| | w mln zł | wzrost w porównaniu do 2007 r. w % |
|---|---|---|
| POLSKA | 1275432 | 8,4 |
| LUBUSKIE | 28957 | 5,0 |

### Produkt krajowy brutto na 1 mieszkańca według województw w 2008 r.




### Produkt krajowy brutto na 1 mieszkańca (ceny bieżące) wg województw w 2008 r.

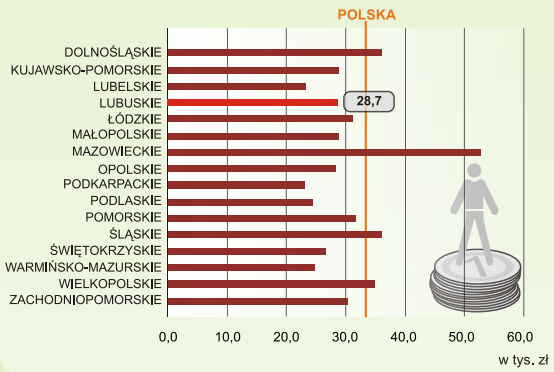


### Struktura wartości dodanej brutto wg rodzajów działalności w woj. lubuskim w 2008 r.

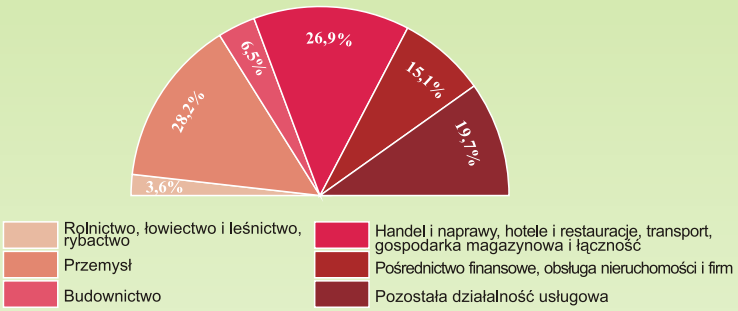


### Nominalne dochody do dyspozycji brutto w sektorze gospodarstw domowych na 1 mieszkańca wg województw w 2008 r.

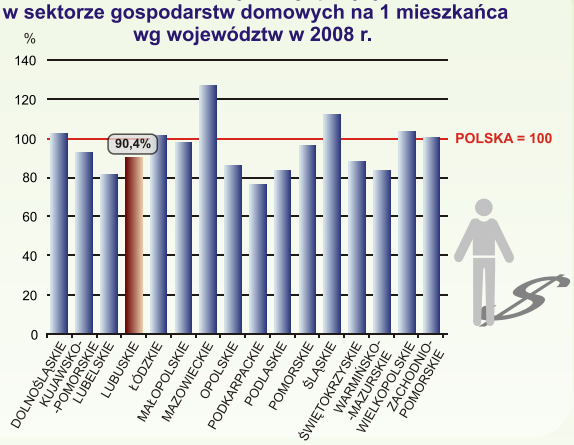


Udział województwa lubuskiego w generowaniu produktu krajowego brutto ukształtował się na poziomie 2,3%.

Wartość PKB wytworzonego w województwie mazowieckim była ponad 9-krotnie wyższa niż w województwie lubuskim.

W porównaniu do 2005 r. w województwie lubuskim odnotowano realny wzrost PKB na 1 mieszkańca o 16,6%.

Nominalne dochody do dyspozycji brutto gospodarstw domowych na 1 mieszkańca wyniosły 19057 zł i wzrosły w porównaniu do 2007 r. o 5,79%.

Lubuski Ośrodek Badań Regionalnych
Kierownik - tel. 68 3223 192,
Informatorium statystyczne - 68 3223 119,68 3223 128, 68 3223 147
Analizy statystyczne - tel. 68 3223 193, 68 3223 190
Skład i opracowanie graficzne - tel. 68 3223 166