

## II WYNAGRODZENIA. ŚWIADCZENIA SPOŁECZNE

**Wynagrodzenia brutto w gospodarce narodowej** w 2006 r. wynosiły 20245,5 mln zł i na przestrzeni roku wzrosły o 8,5%. W sektorze prywatnym wynagrodzenia zwiększyły się o 11,2%, a w publicznym o 4,0% przyjmując wartości 12873,0 mln zł wobec 7372,5 mln zł. **Przeciętne miesięczne wynagrodzenie brutto w gospodarce narodowej** wzrosło z 2329,93 zł w 2005 r. do 2455,97 zł w 2006 r. Do sekcji o najwyższych wynagrodzeniach należały: górnictwo – z przeciętnym miesięcznym wynagrodzeniem brutto wynoszącym 5809,33 zł, pośrednictwo finansowe – 3998,91 zł oraz wytwarzanie i zaopatrywanie w energię elektryczną, gaz, wodę – 3457,29 zł. Wynagrodzenia te były wyższe od przeciętnego wynagrodzenia w województwie odpowiednio o 136,5%, 62,8% i 40,8%. Płace znacznie poniżej średniej wojewódzkiej otrzymywali pracujący w sekcjach: hotele i restauracje (o 35,3%), handel i naprawy (o 25,1%) oraz obsługa nieruchomości i firm (o 19,3%).

W 2006 r. w województwie dolnośląskim **wynagrodzenia brutto** w podmiotach o liczbie pracujących powyżej 9 osób ukształtowały się na poziomie 19463,1 mln zł, przy czym w 60,8% to wynagrodzenia sektora prywatnego.

Kwota wypłaconych wynagrodzeń brutto w ciągu roku wzrosła w większości sekcji. Wynagrodzenia najbardziej zwiększyły się w sekcji handel i naprawy o 16,8%, pośrednictwo finansowe o 16,5% oraz przetwórstwo przemysłowe o 12,3%, nieznacznie natomiast zmniejszyły się w sekcji transport, gospodarka magazynowa i łączność o 0,2%. W strukturze wynagrodzeń brutto najwyższy udział zanotowano w przemyśle (37,3%), w tym w przetwórstwie przemysłowym (24,0%). Sekcja handel i naprawy miała najniższy udział w wynagrodzeniach brutto (1,1%).

Wynagrodzenia osobowe łącznie z wynagrodzeniami osób wykonujących pracę nakładczą stanowiły 93,9% ogółu wynagrodzeń brutto.

**Przeciętne miesięczne wynagrodzenie brutto** w województwie w 2006 r. wyniosło 2617,16 zł (*w relacji do płacy w kraju było niższe o 0,8%*), w skali roku wzrosło o 5,6%. W sektorze publicznym przeciętnie płacono – 2734,91 zł, w tym na stanowiskach robotniczych 2050,55 zł, a w sektorze prywatnym – 2544,50 zł, w tym na stanowiskach robotniczych 2008,52 zł. W porównaniu do 2005 r. w obu sektorach własności wystąpił wzrost przeciętnego miesięcznego wynagrodzenia brutto, przy czym był on wyższy w sektorze prywatnym niż publicznym (o 6,3% wobec 5,0%). Istotnym kryterium różnicującym poziom przeciętnych miesięcznych wynagrodzeń jest rodzaj własności badanych jednostek. W 2006 r. najwyższe wynagrodzenie brutto otrzymali pracownicy przedsiębiorstw własności mieszanej sektora prywatnego (4668,12 zł), natomiast najniższe wynoszące 1967,25 zł wypłacono osobom pracującym w podmiotach własności prywatnej krajowej.

Z porównania wysokości przeciętnych miesięcznych wynagrodzeń brutto według rodzaju działalności wynika, że wyższe pensje od średniej zanotowanej w województwie płacono w następujących sekcjach:

- górnictwo – 5828,11 zł, (tj. o ponad dwukrotnie więcej niż w województwie),
- pośrednictwo finansowe – 4169,80 zł (tj. o 59,3%),
- wytwarzanie i zaopatrywanie w energię elektryczną, gaz, wodę – 3462,39 zł, (tj. o 32,3%),
- administracja publiczna; obowiązkowe ubezpieczenia społeczne i zdrowotne – 3185,80 zł, (tj. o 21,7%),
- edukacja – 2662,39 zł, (tj. o 1,7%),
- transport, gospodarka magazynowa i łączność – 2643,19 zł, (tj. o 1,0%).

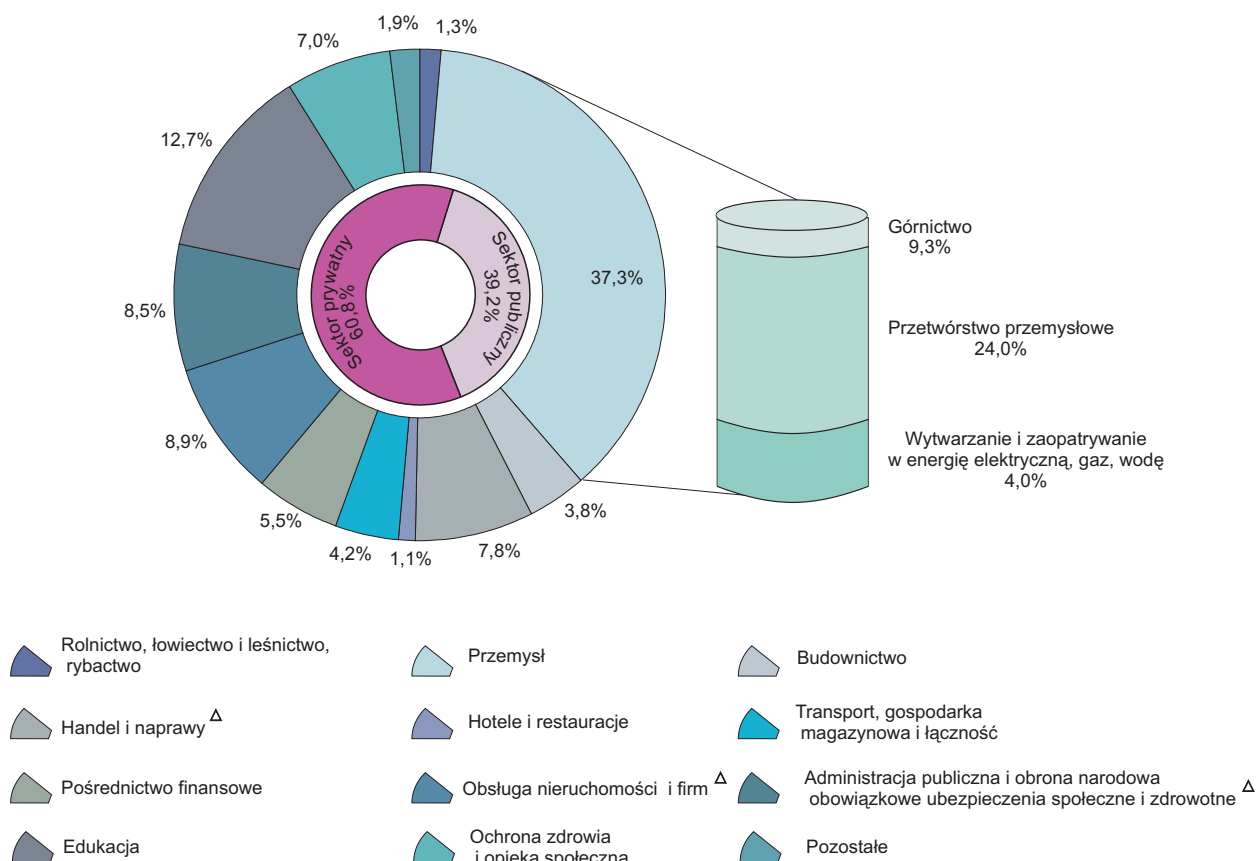
Najniższą płacę zanotowano w sekcji hotele i restauracje, tj. 1799,68 zł i było ona o 31,2% niższa od zanotowanej niż w województwie.

W ujęciu rocznym przeciętne miesięczne wynagrodzenia zarówno na stanowiskach nierobotniczych jak i robotniczych wzrosły o 6,0%.

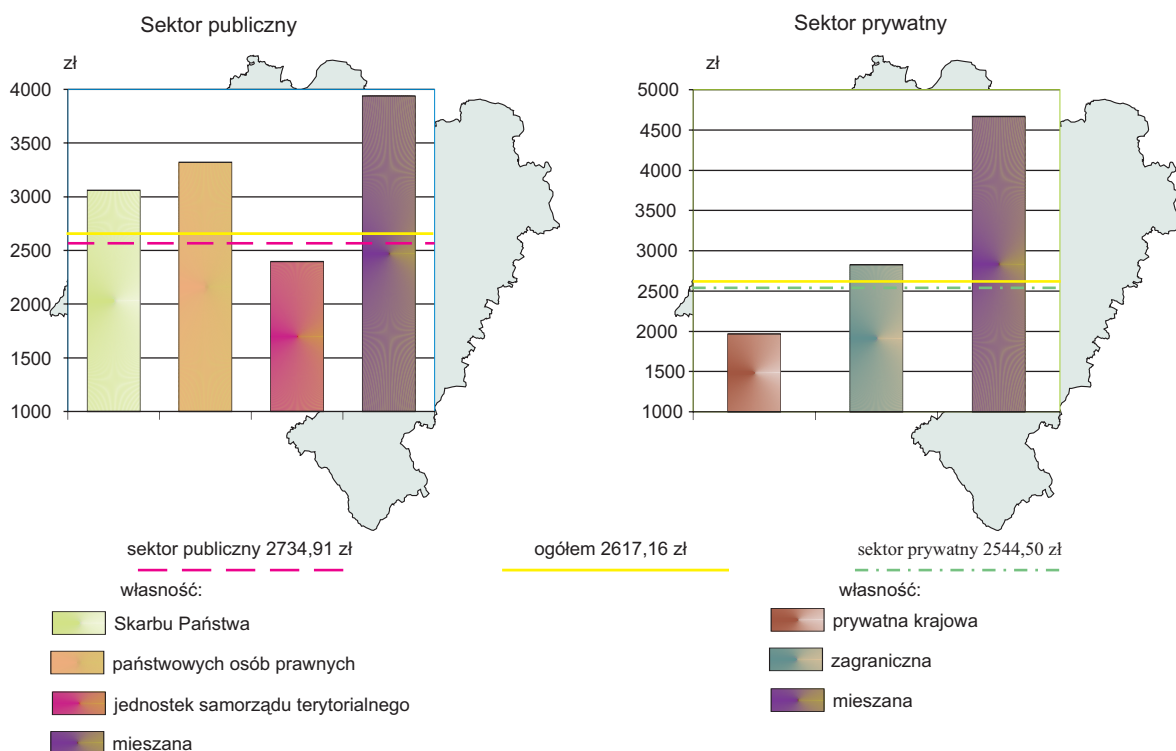
Analiza przestrzennego zróżnicowania przeciętnej płacy brutto w poszczególnych powiatach wykazała, że najwyższy poziom wynagrodzeń zanotowano w powiatach: lubińskim (4669,76 zł),



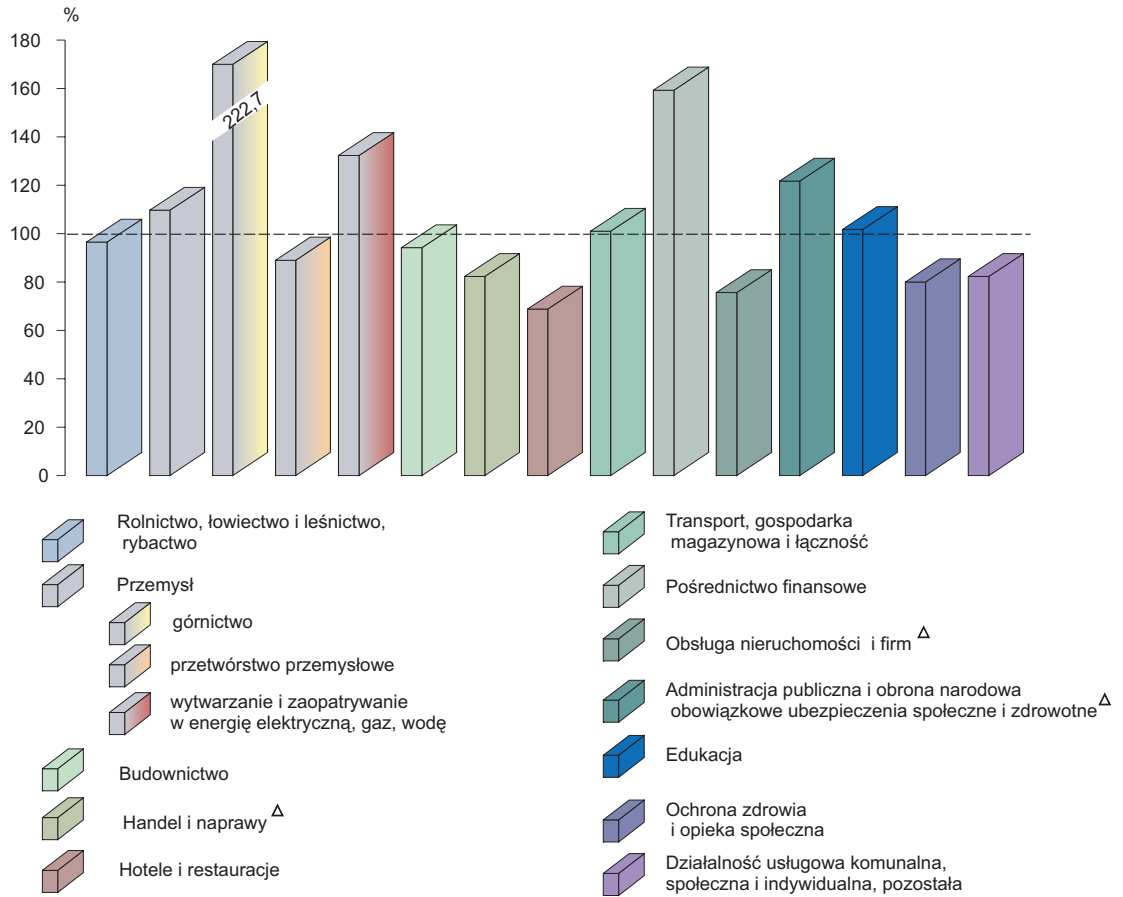
### Struktura wynagrodzeń według sektorów własności oraz sekcji w 2006 r.



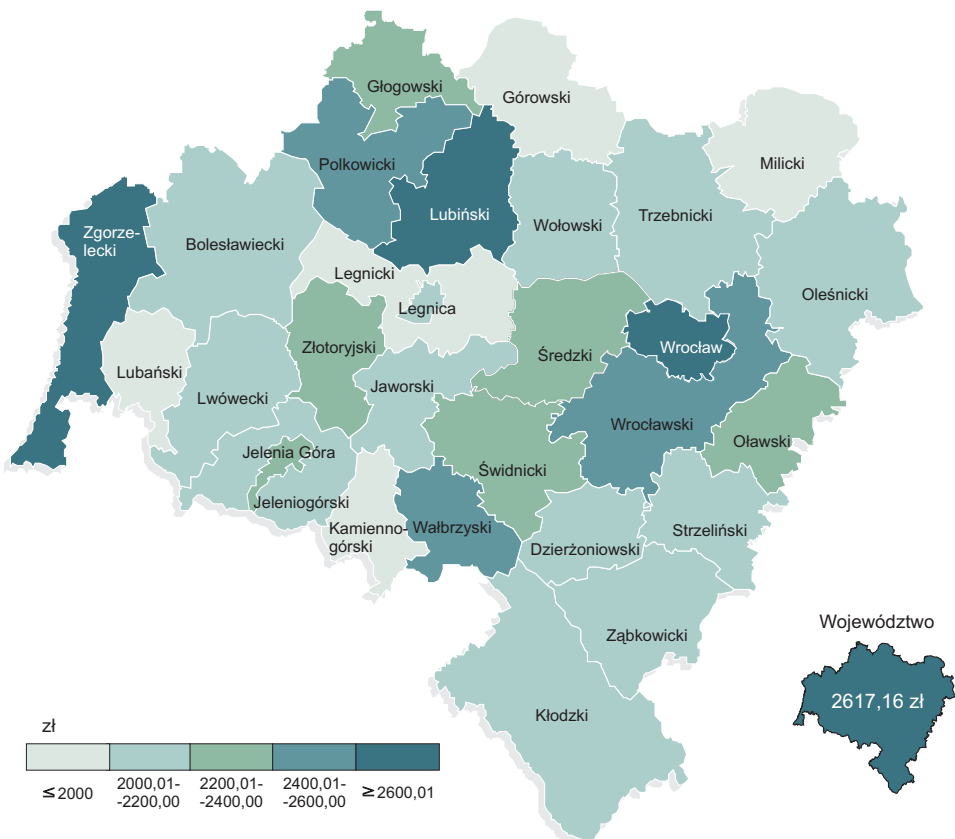
### Przeciętne miesięczne wynagrodzenia brutto według sektorów oraz form własności w 2006 r.



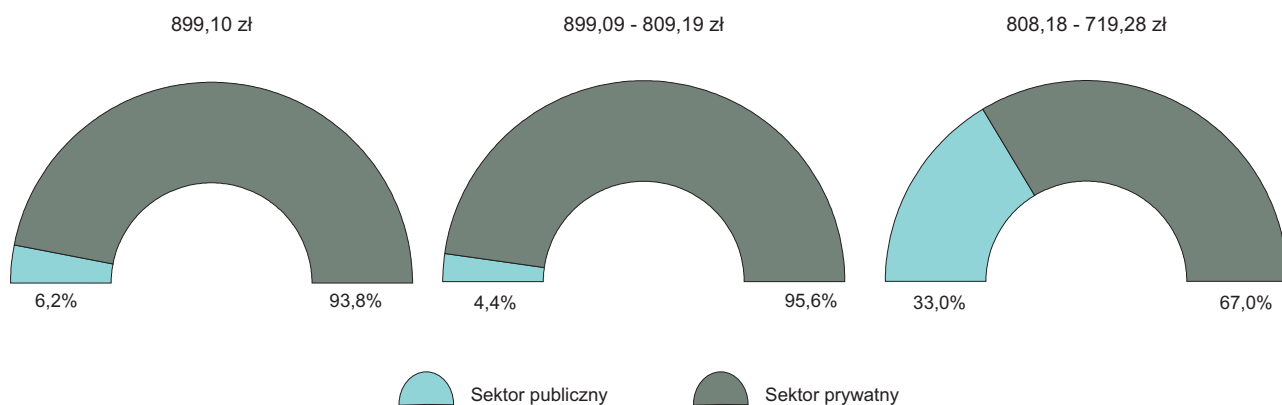
**Relacja przeciętnego miesięcznego wynagrodzenia brutto do przeciętnego wynagrodzenia ogółem (w %) według sekcji w 2006 r.**



**Przeciętne wynagrodzenie brutto według powiatów w 2006 r.**



**Pracownicy otrzymujący w grudniu 2006 r. wynagrodzenie brutto nieprzekraczające wynagrodzenia minimalnego**



**Przeciętne godzinowe wynagrodzenia brutto w 2006 r. w przeliczeniu na 1 godzinę w zł**

