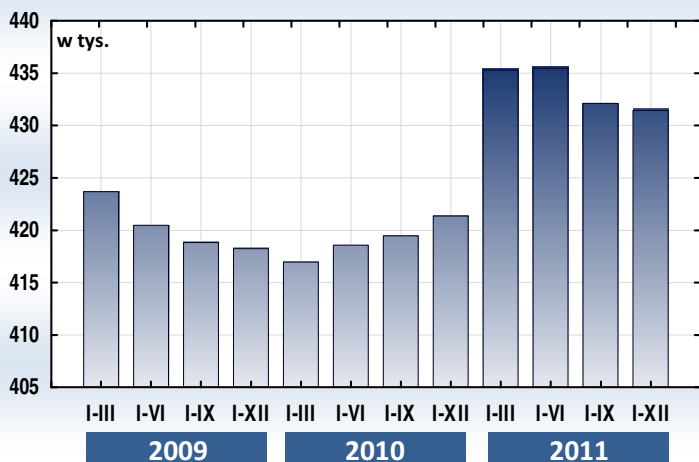
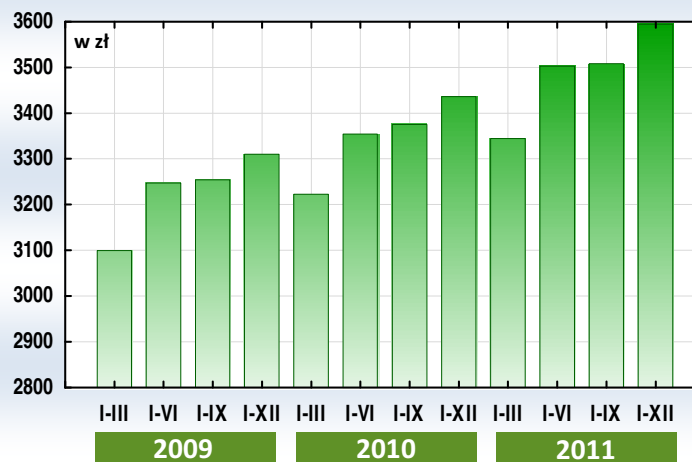




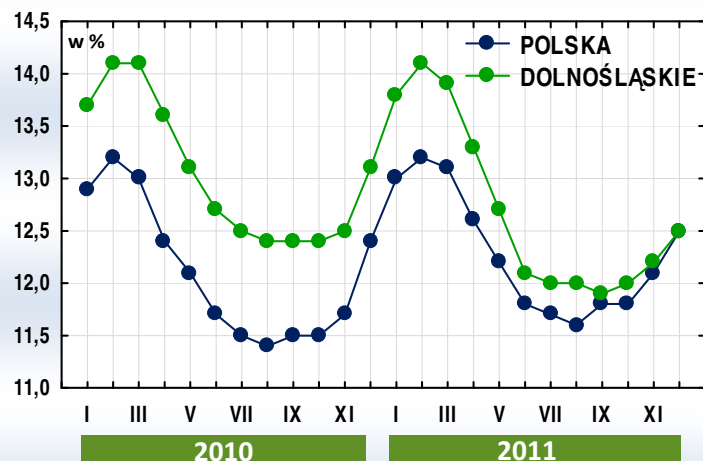
Przeciętne zatrudnienie<sup>ab</sup>



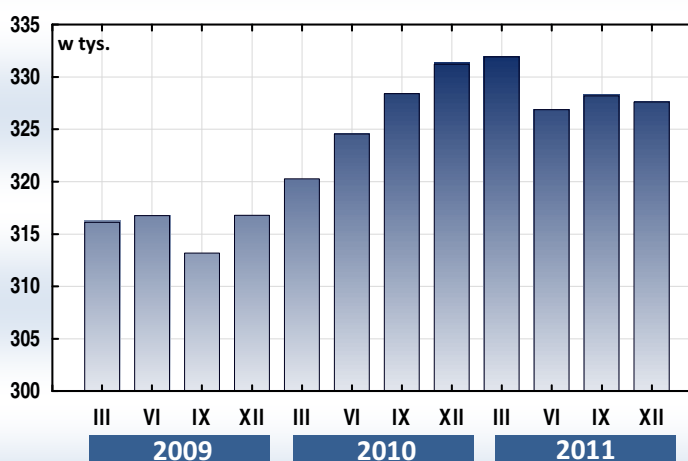
Przeciętne miesięczne wynagrodzenie brutto<sup>ab</sup>



Stopa bezrobocia rejestrowanego  
(stan w końcu miesiąca)



Podmioty gospodarki narodowej zarejestrowane  
w rejestrze REGON (stan w końcu miesiąca)



2010 = 100

POLSKA DOLNOŚLĄSKIE

Przeciętne zatrudnienie <sup>ab</sup>	103,2	102,4
Przeciętne miesięczne wynagrodzenie brutto <sup>ab</sup>	105,0	104,6
Bezrobotni zarejestrowani (stan w dniu 31 XII)	101,4	95,5
Podmioty gospodarki narodowej zarejestrowane w rejestrze REGON (stan w dniu 31 XII)	99,0	98,9
w tym osoby fizyczne	97,6	97,0
Produkcja sprzedana przemysłu <sup>b</sup> (ceny stałe)	107,7	104,4
Produkcja sprzedana budownictwa (ceny bieżące)	117,3	125,3
Mieszkania oddane do użytkowania	97,0	82,5
Sprzedaż detaliczna <sup>b</sup> (ceny bieżące)	111,6	114,0

a W sektorze przedsiębiorstw.

b. Dotyczy przedsiębiorstw o liczbie pracujących powyżej 9 osób.



# Sytuacja społeczno-gospodarcza województwa dolnośląskiego w 2011 r.

Urząd Statystyczny we Wrocławiu, ul. Oławska 31, 50-950 Wrocław, e-mail: sekretariatUSWRO@stat.gov.pl, www.stat.gov.pl/wroc

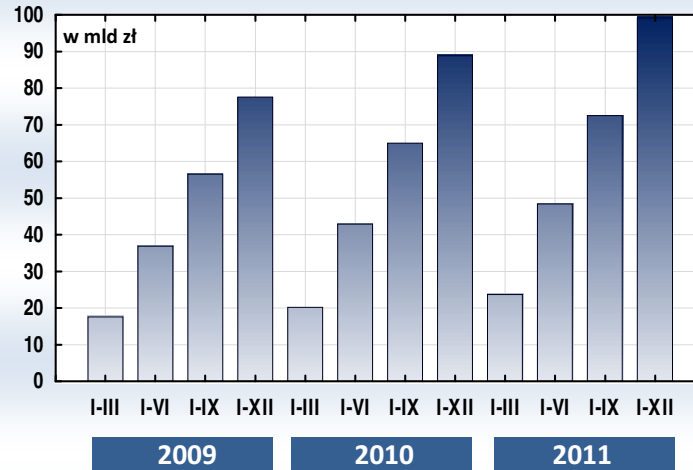
W 2011 r. w relacji z rokiem poprzednim w województwie dolnośląskim zaobserwowano pozytywne tendencje na rynku pracy, a także w zakresie produkcji przemysłowej, budowlanej, sprzedaży detalicznej i hurtowej. Pogorszyła się sytuacja dotycząca m.in. podmiotów gospodarki narodowej zarejestrowanych w rejestrze REGON oraz liczby mieszkań oddanych do użytkowania.

Na rynku pracy wzrost dotyczył zarówno przeciętnego zatrudnienia, jak i wynagrodzenia, które w skali roku wyniosły odpowiednio 2,4% i 4,6%. Na wzrost przeciętnego zatrudnienia znaczący wpływ miał wzrost w sekcji obsługa rynku nieruchomości (o 39,8%). Zwiększenie wynagrodzenia zaobserwowano we wszystkich sekcjach, z wyjątkiem wytwarzania i zaopatrywania w energię elektryczną, gaz, parę wodną i gorącą wodę oraz zakwaterowania i gastronomii.

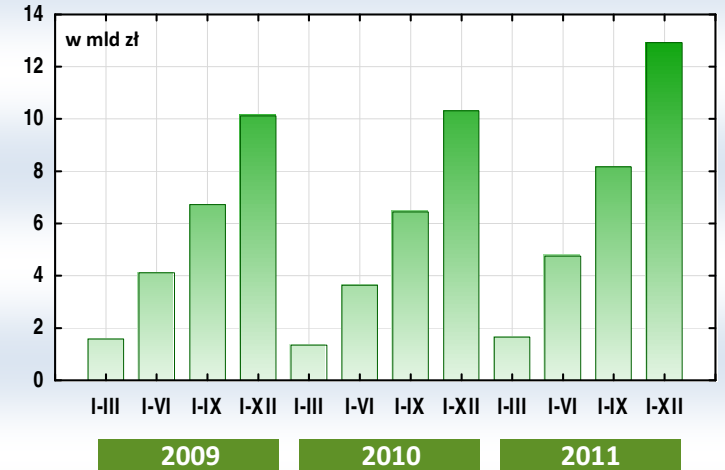
Pozytywne zmiany na rynku pracy w skali roku to przede wszystkim spadek liczby zarejestrowanych bezrobotnych w urzędach pracy (o 4,5%) i stopy bezrobocia rejestrowanego (o 0,6 pkt. proc.), która w końcu roku osiągnęła poziom identyczny jak w kraju (12,5%).

W końcu 2011 r. wśród bezrobotnych najliczniejszą grupę stanowiły osoby w wieku 25-34 i 45-54 lata (razem 50% ogółu bezrobotnych). Ponad połowę bezrobotnych stanowiły kobiety. Coraz większym bezrobociem dotknięte są także osoby z wykształceniem wyższym, w końcu roku 2011 w relacji z rokiem poprzednim przybyło ich 2,0% (ok. 300 osób).

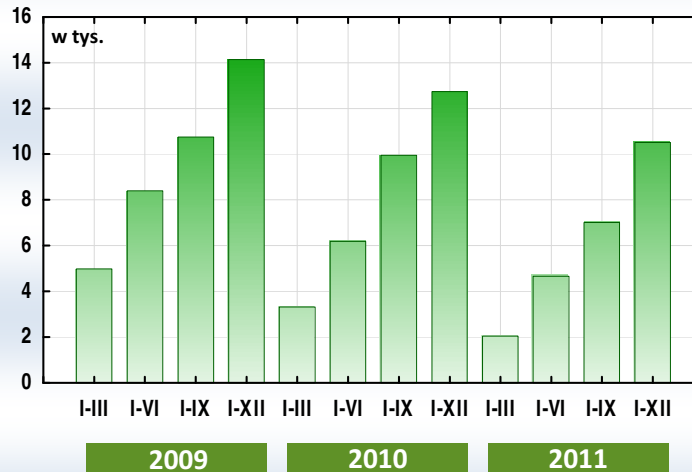
### Produkcja sprzedana przemysłu<sup>a</sup>



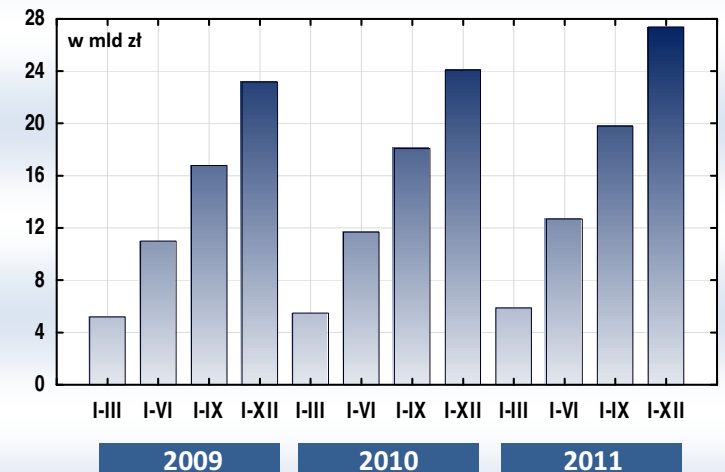
### Produkcja sprzedana budownictwa<sup>a</sup>



### Mieszkania oddane do użytkowania



### Sprzedaż detaliczna<sup>a</sup>



<sup>a</sup> Dotyczy przedsiębiorstw o liczbie pracujących powyżej 9 osób.