



URZĄD STATYSTYCZNY we WROCŁAWIU

ul. Oławska 31, 50-950 Wrocław

e-mail: sekretariatUSWRO@stat.gov.pl

Miej ty sobie pałace, ja mój domek ciasny. Prawda, nie jest wspianały, szczupły, ale własny

Ignacy Krasicki

6 PAŹDZIERNIKA 2012 - ŚWIATOWY DZIEŃ MIESZKALNICTWA Budownictwo mieszkaniowe w woj. dolnośląskim w 2011 r.



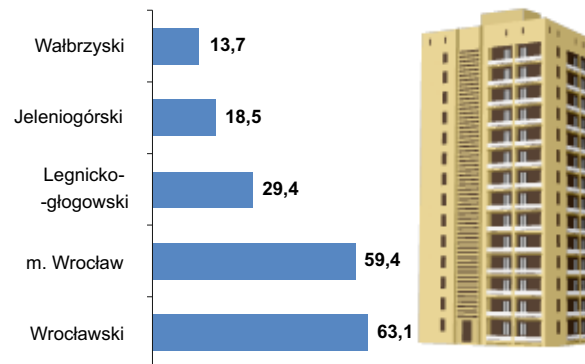
Mieszkanie:

Lokal składający się z jednej lub kilku izb i pomieszczeń pomocniczych, przeznaczony na pobyt stały osób – wybudowany lub przebudowany do celów mieszkalnych. Konstrukcyjnie wydzielony trwałymi ścianami w obrębie budynku, do którego to lokalu prowadzi wejście z klatki schodowej, ogólnego korytarza, wspólnej sieni bądź z ulicy, podwórza lub ogrodu.

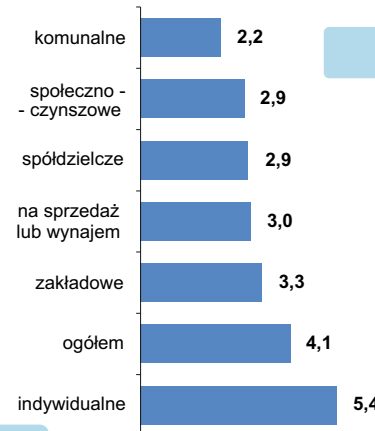
W województwie dolnośląskim do użytku oddano 10564 mieszkania.

Z czego:	%
spółdzielczych	4,4
indywidualnych	46,5
na sprzedaż lub wynajem	46,6
komunalnych	1,0
społeczno - czynszowych	1,3
zakładowych	0,1

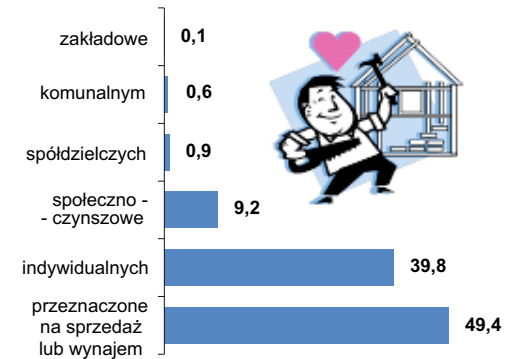
Mieszkania oddane do użytku wg podregionów na 10 tys. osób



Przeciętna liczba izb w mieszkaniu



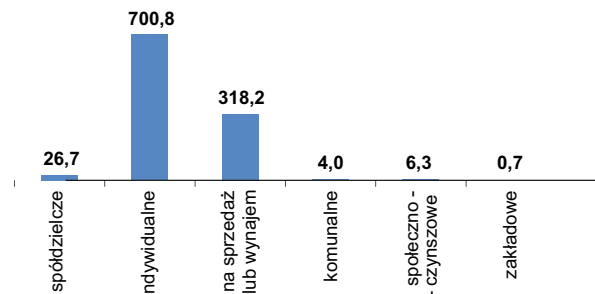
Mieszkania, których budowę rozpoczęto, w tys.



Analiza ilości mieszkań oddanych do użytkowania według form budownictwa wykazuje, że dominowało budownictwo przeznaczone na sprzedaż lub wynajem (4915) oraz indywidualne (4905).

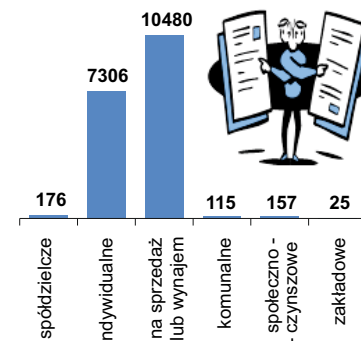
Najmniej mieszkań przekazano do użytkowania w ramach budownictwa zakładowego (12).

Powierzchnia użytkowa mieszkań w budynkach mieszkalnych w tys. (m²)



Przeciętna powierzchnia użytkowa mieszkania oddanego do użytkowania wyniosła 100,2 m² i była niższa od średniej krajowej o 6,9 m².

Mieszkania, na których realizację wydano pozwolenia



Przeciętny czas trwania budowy nowych budynków mieszkalnych w miesiącach

