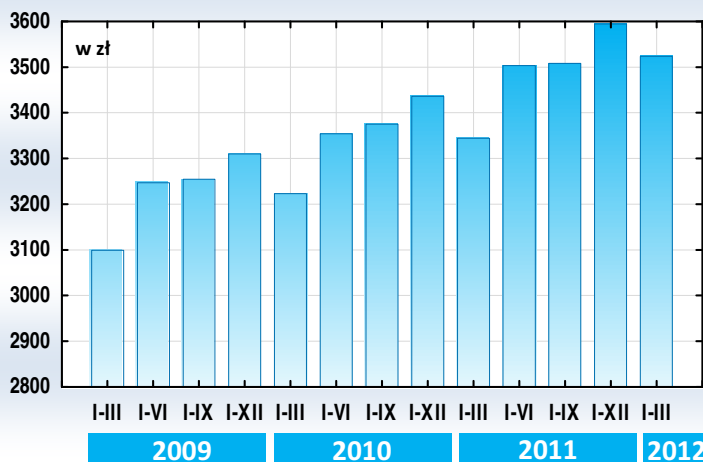




Przeciętne zatrudnienie<sup>ab</sup>



Przeciętne miesięczne wynagrodzenie brutto<sup>ab</sup>

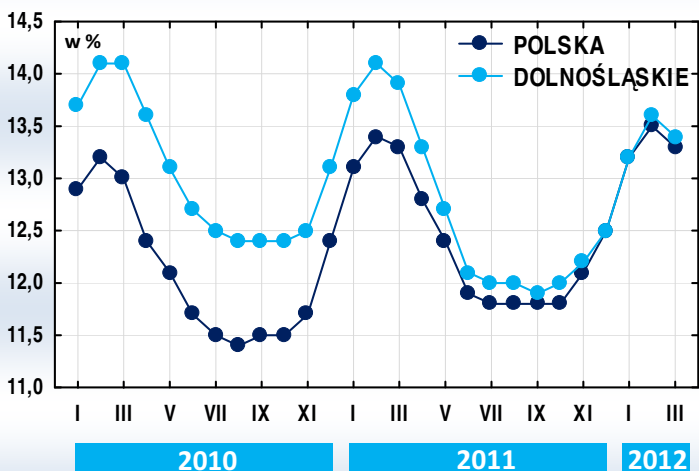


I kwartał 2011 = 100

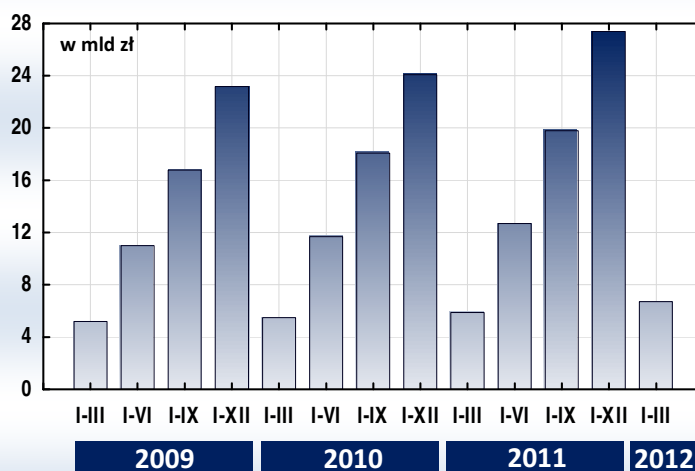
POLSKA DOLNOŚLĄSKIE

100,6	99,7	Przeciętne zatrudnienie <sup>ab</sup>
105,3	105,3	Przeciętne miesięczne wynagrodzenie brutto <sup>ab</sup>
100,4	96,4	Bezrobotni zarejestrowani (stan w dniu 31 III)
112,7	113,8	Sprzedaż detaliczna <sup>b</sup> (ceny bieżące)
104,9	105,4	Produkcja sprzedana przemysłu <sup>b</sup> (ceny stałe)
114,3	114,8	Produkcja sprzedana budownictwa <sup>b</sup> (ceny bieżące)
131,9	188,4	Mieszkania oddane do użytkowania
98,9	98,8	Podmioty gospodarki narodowej zarejestrowane w rejestrze REGON (stan w dniu 31 III)

Stopa bezrobocia rejestrowanego (stan w końcu miesiąca)



Sprzedaż detaliczna<sup>b</sup>



a W sektorze przedsiębiorstw.

b. Dotyczy przedsiębiorstw o liczbie pracujących powyżej 9 osób.

# Sytuacja społeczno-gospodarcza województwa dolnośląskiego w I kwartale 2012 r.



Urząd Statystyczny we Wrocławiu, ul. Oławska 31, 50-950 Wrocław, e-mail: sekretariatUSWRO@stat.gov.pl, www.stat.gov.pl/wroc

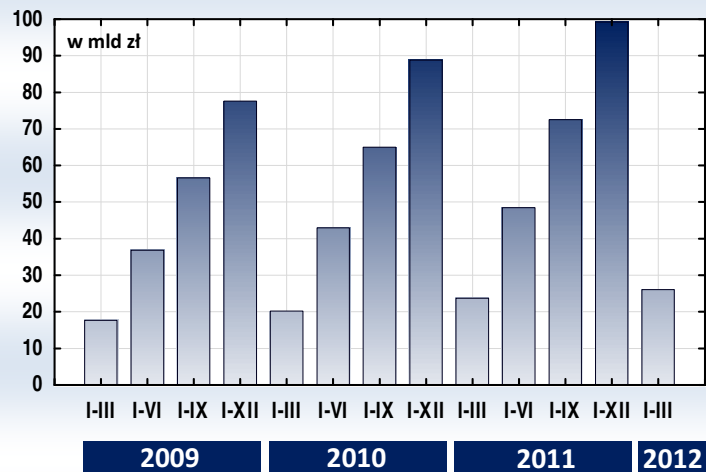
W I kwartale 2012 r., w relacji z analogicznym okresem roku poprzedniego, w województwie dolnośląskim zaobserwowano tendencje wzrostowe w głównych obszarach gospodarki, tj. w produkcji i usługach (przemysłe, budownictwie, handlu). Na rynku pracy sytuacja była nadal trudna, choć pojawiły się sygnały wskazujące na jej poprawę. Zdecydowanie więcej oddano mieszkań do użytkowania.

Na rynku pracy przeciętne zatrudnienie obniżyło się, natomiast przeciętne wynagrodzenie brutto wzrosło i utrzymało się na poziomie niższym niż w kraju. Na zmniejszenie się przeciętnego zatrudnienia wpłynął przede wszystkim znaczący spadek w sekcji wytwarzanie i zaopatrywanie w energię elektryczną, gaz, parę wodną i gorącą wodę (o ponad 50%) i była to jedyna sekcja w której odnotowana spadek przeciętnego miesięcznego wynagrodzenia (o 7,2%). W pozostałych sekcjach odnotowano wzrost przeciętnych wynagrodzeń.

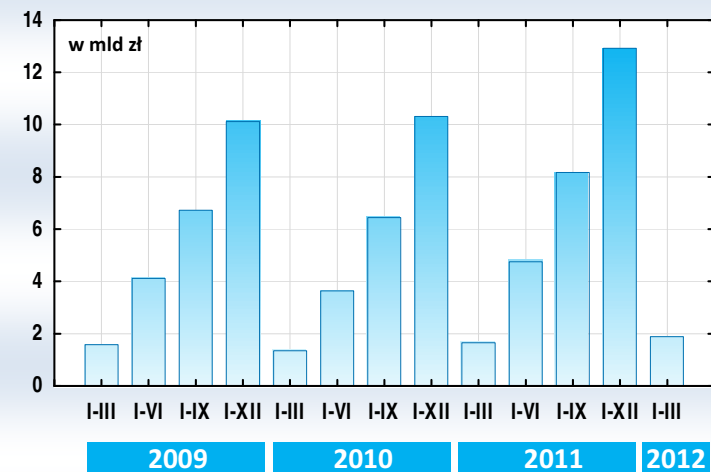
Pozytywne zmiany na rynku pracy w skali roku to przede wszystkim spadek (w końcu marca) liczby zarejestrowanych bezrobotnych w urzędach pracy (o 3,6%) i stopy bezrobocia rejestrowanego (o 0,5 pkt. proc.). Na taki stan wpływ miał m.in. większy w I kwartale br. spadek wyrejestrowanych z ewidencji niż zarejestrowanych w urzędach pracy.

W końcu marca 2012 r. wśród bezrobotnych najliczniejszą grupę stanowiły osoby w wieku 25-34 lata (28%) oraz osoby z najniższym wykształceniem (ponad 30%). Utrzymuje się systematyczny wzrost liczby bezrobotnych z wykształceniem wyższym.

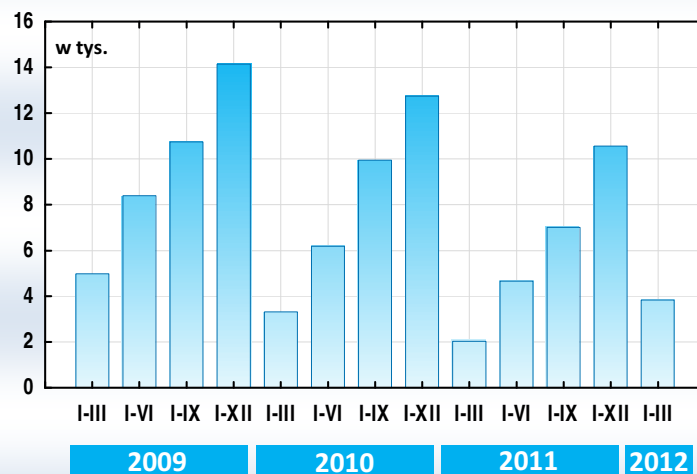
Produkcja sprzedana przemysłu<sup>a</sup>



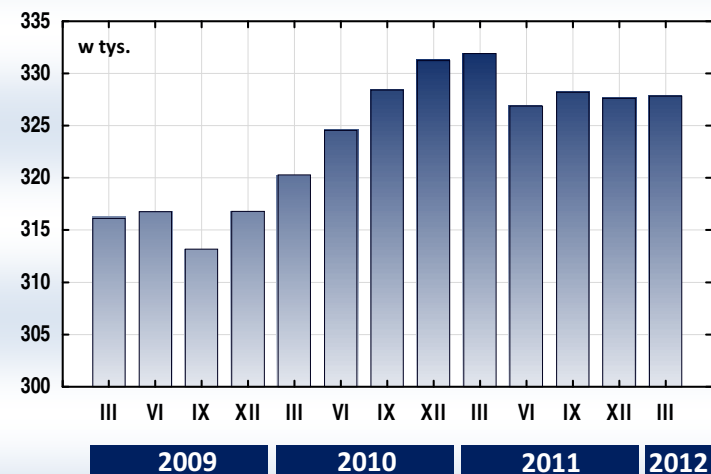
Produkcja sprzedana budownictwa<sup>a</sup>



Mieszkania oddane do użytkowania



Podmioty gospodarki narodowej zarejestrowane w rejestrze REGON (stan w końcu miesiąca)



<sup>a</sup> Dotyczy przedsiębiorstw o liczbie pracujących powyżej 9 osób.