

14 X – DZIEŃ EDUKACJI NARODOWEJ

Oświata i szkolnictwo wyższe w województwie dolnośląskim

„Nauka w szkołach powinna być prowadzona w taki sposób, aby uczniowie uważali ją za cenny dar, a nie za ciężki obowiązek.” [Albert Einstein]



Dzień Edukacji Narodowej – polskie święto państwowe, święto oświaty i szkolnictwa wyższego. Ustanowione 27 kwietnia 1972 r. na mocy ustawy - Karta praw i obowiązków nauczyciela jako Dzień Nauczyciela. Od 1982, na mocy ustawy - Karta Nauczyciela, obchodzone jako Dzień Edukacji Narodowej. Upamiętnia rocznicę powstania Komisji Edukacji Narodowej (KEN), utworzonej z inicjatywy króla Stanisława Augusta Poniatowskiego, na mocy uchwały Sejmu Rozbiorowego z dnia 14 X 1773 r.

WYCHOWANIE PRZEDSZKOLNE^a

Placówki przedszkolne oraz oddziały w 2010 r.

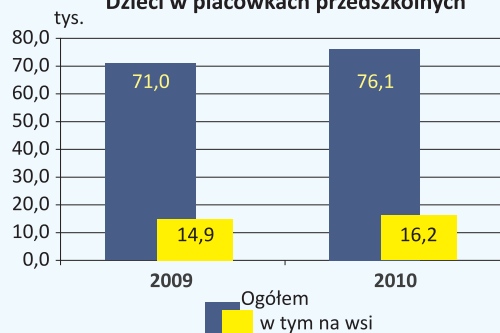
Wyszczególnienie	Placówki ogółem	W tym	
		przedszkola	oddziały przedszkolne
Placówki	1198	543	517
w tym na wsi	529	126	326
Oddziały	3443	2520	774
w tym na wsi	868	355	435

W 2010 r. działało 1198 placówek przedszkolnych, z tego 543 przedszkola, 11 zespołów wychowania przedszkolnego, 127 punktów przedszkolnych oraz 517 oddziałów przedszkolnych przy szkołach podstawowych. W porównaniu do roku 2009 placówek przedszkolnych ogółem działało o 53 więcej, liczba przedszkoli niepublicznych wzrosła o 29, a publicznych zmalała o 4. Zdecydowana większość przedszkoli była zlokalizowana w miastach (76,8%).



Wciąż za mało jest przedszkoli.

Dzieci w placówkach przedszkolnych



Na 1 placówkę wychowania przedszkolnego przypadają średnio 64 dzieci (w miastach - 90, a na wsi - 31). W przedszkolach przypadało 99 dzieci na 100 miejsc. Najbardziej obciążone były przedszkola w powiecie złotoryjskim i lubińskim, gdzie na 100 miejsc przypadało odpowiednio 137 i 108 dzieci.

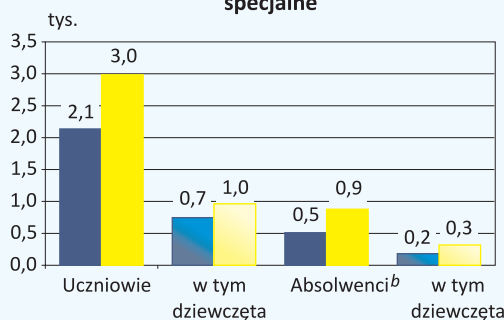
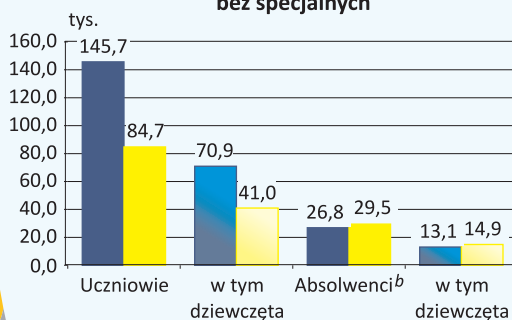
SZKOŁY PODSTAWOWE ORAZ GIMNAZJA DLA DZIECI I MŁODZIEŻY

Dzieci i młodzież z obszarów wiejskich muszą dojeżdżać do szkół gimnazjalnych.

W województwie funkcjonowało 821 szkół podstawowych (w tym 85 szkół specjalnych) oraz 481 gimnazjów (99 gimnazjów specjalnych). Większość szkół podstawowych zlokalizowanych było na obszarach wiejskich (51,2%), natomiast gimnazja dla dzieci i młodzieży głównie znajdowały się w miastach (86,9%).

W miastach na jedną szkołę podstawową (bez szkół specjalnych) średnio przypadało 315 uczniów, podczas gdy na wsi trzykrotnie mniej. Na jedno gimnazjum (bez szkół specjalnych) przypadało średnio 222 uczniów. Na jedną pracownię komputerową w miastach przypadało 225 uczniów szkół podstawowych i 202 gimnazjalistów, na wsi odpowiednio 103 uczniów i 131 gimnazjalistów.

Szkoły podstawowe i gimnazja w roku szkolnym 2010/2011 bez specjalnych specjalne

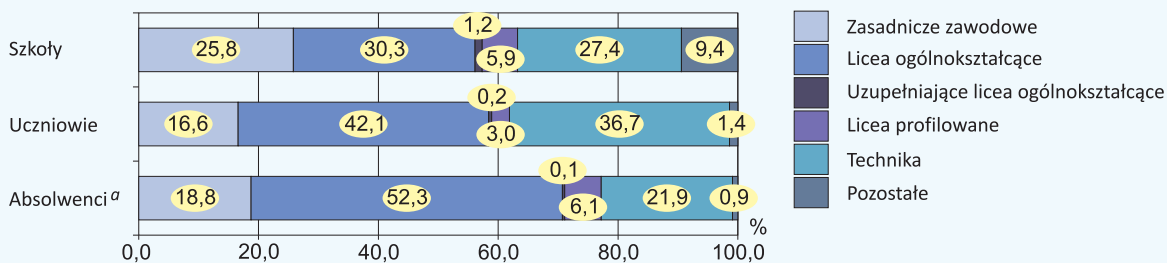


^a Stan w dniu 31 XII.
^b Z poprzedniego roku szkolnego.

Lepszy komfort pracy w pracowniach komputerowych mają uczniowie ze szkół podstawowych i gimnazjach na wsi niż w mieście.

SZKOŁY PONADGIMNAZJALNE

Szkoły ponadgimnazjalne (bez specjalnych) w roku szkolnym 2010/2011



Spośród szkół ponadgimnazjalnych (bez specjalnych) uczniowie najczęściej wybierają licea ogólnokształcące oraz licea profilowane.

Szkoły ponadgimnazjalne specjalne w roku szkolnym

Wyszczególnienie	Szkoły	Uczniowie	Absolwenci ^a
Zasadnicze zawodowe	36	1266	408
Licea ogólnokształcące	5	73	17
Uzupełniające licea ogólnokształcące	4	92	16
Technika	2	55	10
Specjalne szkoły przysposabiające	39	716	132



Działalność oświatową prowadziło 508 ponadgimnazjalnych szkół dla młodzieży (w tym 47 szkół specjalnych), w których łącznie kształciło się 97,7 tys. uczniów (w tym 1,5 tys. w szkołach specjalnych).

SZKOŁY POLICEALNE

Szkoły policealne w roku szkolnym 2010/2011

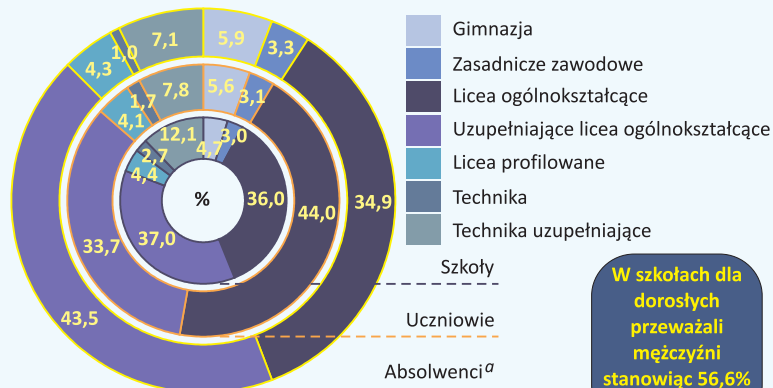
Wyszczególnienie	Szkoły	Uczniowie	Absolwenci ^a
Ogółem	266	22833	6248
Dla młodzieży	42	2397	793
Dla dorosłych	224	20436	5455

Ogólna liczba uczniów szkół policealnych zwiększyła się w ciągu roku o 1,5%. Zdecydowaną przewagę wśród uczniów miały kobiety, które stanowiły aż 63,4% wszystkich uczących się.

Szkoły policealne kształcą głównie dorosłych.

SZKOŁY DLA DOROSŁYCH

Szkoły dla dorosłych w roku szkolnym 2010/2011



W szkołach dla dorosłych przeważali mężczyźni stanowiąc 56,6% ogółu uczniów.

Najpopularniejszą uczelnią wyższą w dolnośląskim jest Uniwersytet Wrocławski.

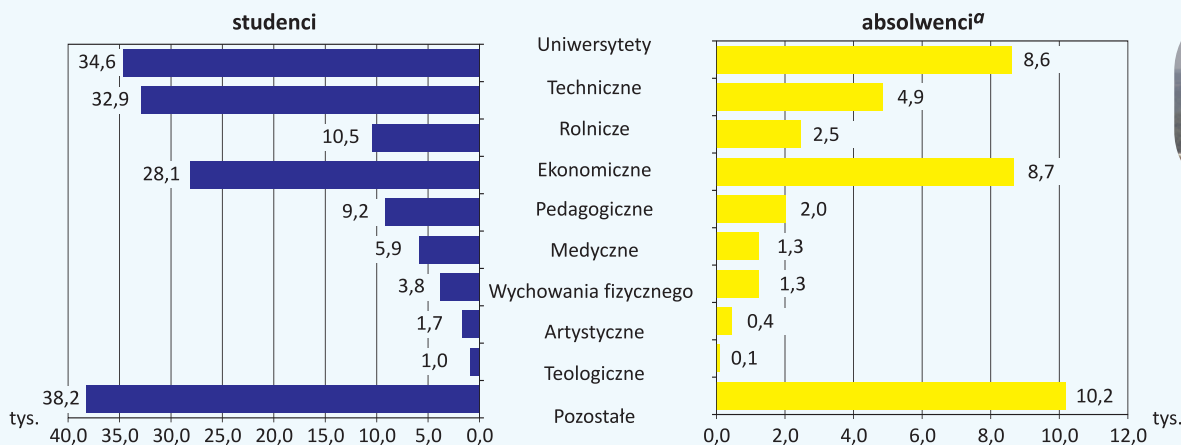


W roku akademickim 2010/2011 na 38 uczelniach (w tym 12 publicznych i 26 niepublicznych) kształciło się 166,0 tys. studentów, tj. o 2,3% mniej niż w roku poprzednim. Odsetek kobiet wśród wszystkich studiujących wyniósł 57,0%. Na uczelniach 53,2% stanowili studenci studiów stacjonarnych. W roku akademickim 2010/2011 indeksy Uniwersytetu Wrocławskiego posiadało blisko 34,6 tys. studentów, następnie Politechniki Wrocławskiej - 32,9 tys. Studenci tych dwóch uczelni stanowili w województwie dolnośląskim 40,7% ogółu studiujących. Wśród uczelni niepublicznych najwięcej studentów studiowało w Wyższej Szkole Bankowej we Wrocławiu - 10,6 tys. studentów oraz w Dolnośląskiej Szkole Wyższej we Wrocławiu - 9,2 tys.

Na studiach doktoranckich prowadzonych przez szkoły wyższe i instytuty naukowe kształciło się 3,9 tys. osób, tj. o 247 osób więcej w porównaniu do roku poprzedniego. Kobiety stanowiły 51,2% ogółu doktorantów. Wśród kierunków studiów doktoranckich największą popularnością cieszyły się nauki: humanistyczne, techniczne i ekonomiczne.

Zaobserwowano spadek zainteresowania studiami podyplomowymi. W roku akademickim 2010/2011 na tego rodzaju studiach kształciło się 14,5 tys. wszystkich słuchaczy, tj. o 1,4 tys. mniej niż rok wcześniej.

Studenci i absolwenci szkół wyższych według typów szkół (łącznie z cudzoziemcami) w roku akademickim 2010/2011



Akademiki Kredka i Olówek



^a Z poprzedniego roku szkolnego.