

# WROCLAW

## SYTUACJA SPOŁECZNO - GOSPODARCZA

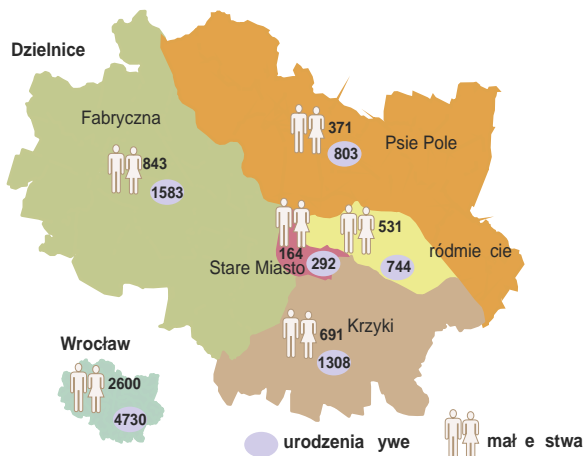
### IV KWARTAŁ 2011



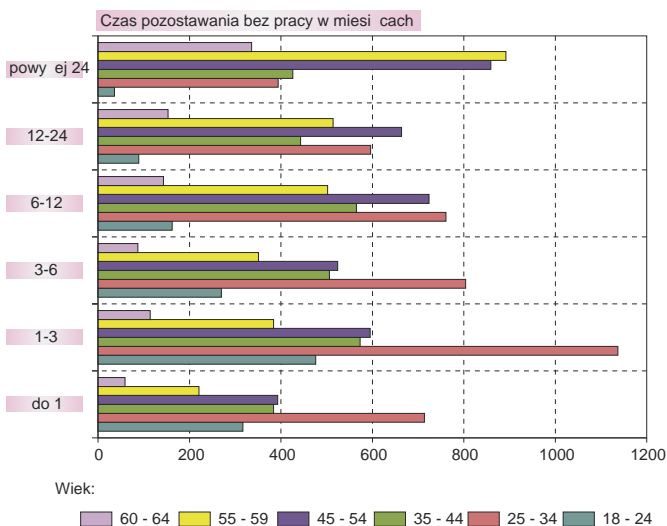
ZAKRES TEMATYCZNY

**ruch naturalny**      **działalność gospodarcza**      **turystyka**  
 bezpieczeństwo publiczne      wynagrodzenia      rynek pracy      gospodarka mieszkaniowa

Ruch naturalny ludności we Wrocławiu w okresie I-III kw. 2011 r.



Bezrobotni zarejestrowani według wieku oraz czasu pozostawania bez pracy w 2011 r. (stan w dniu 31 XII)



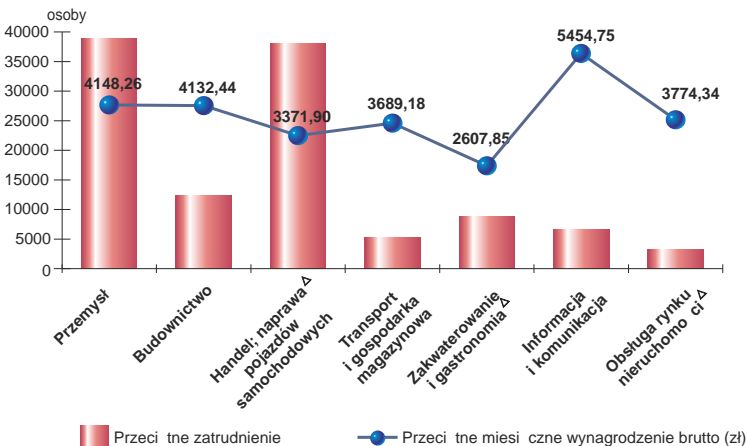
- ❖ Liczba pracujących w sektorze przedsiębiorstw w relacji do 2010 r. zwiększyła się o 0,6%. **Przeciętne zatrudnienie** było wyższe o 1,6%, w tym największy wzrost zatrudnienia zanotowano w sekcji obsługa rynku nieruchomości (o 144,3%).
- ❖ Rejestr Powiatowego Urzędu Pracy we Wrocławiu według stanu na koniec 2011 r. obejmował 16,2 tys. **osób bezrobotnych**. Prawo do zasiłku przysługiwało co piątemu bezrobotnemu.
- ❖ **Przeciętne miesięczne wynagrodzenie brutto** w sektorze przedsiębiorstw w 2011 r. wyniosło 3600,88 zł i było o 4,7% wyższe od notowanego przed rokiem.

Rynek pracy w 2011 r. (stan w dniu 31 XII)

Wyszczególnienie	Województwo	Wrocław	
	w liczbach bezwzględnych		województwo = 100
Pracujących w tys.	448,0	168,5	37,5
Bezrobotni zarejestrowani w tys.	143,6	16,2	11,3
w tym kobiety	76,4	8,7	11,3
Stopa bezrobocia rejestrowanego w %	12,5	5,0	x

x W sektorze przedsiębiorstw.

Przeciętne zatrudnienie oraz wynagrodzenie w sektorze przedsiębiorstw według wybranych sekcji w okresie styczeń - grudzień 2011 r.



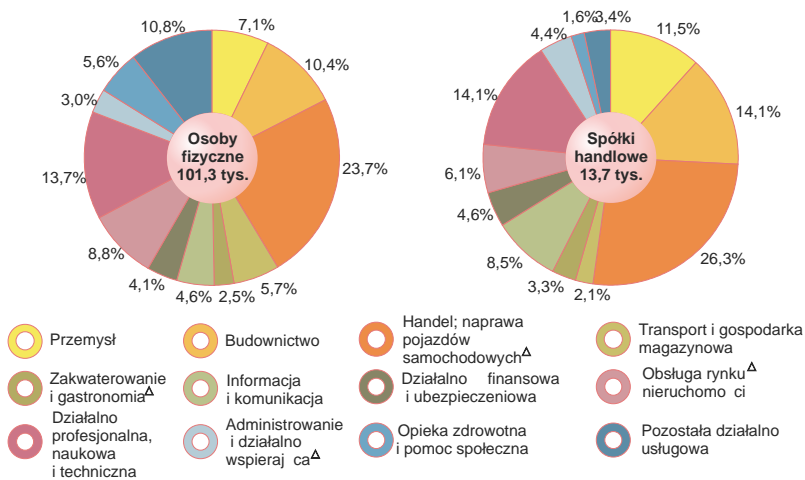
Bezpieczeństwo publiczne w 2011 r.

Wyszczególnienie	Województwo	Wrocław	
	w liczbach bezwzględnych		województwo = 100
Przeprowadzone stwierdzenia	113332	36883	32,5
Wskaźnik wykrywalności sprawców przestępstw w %	68,1	50	x
Wypadki drogowe	2726	941	34,5
zabici	246	29	11,8
ranni	3655	1241	34,0
Kolizje	31229	8451	27,1



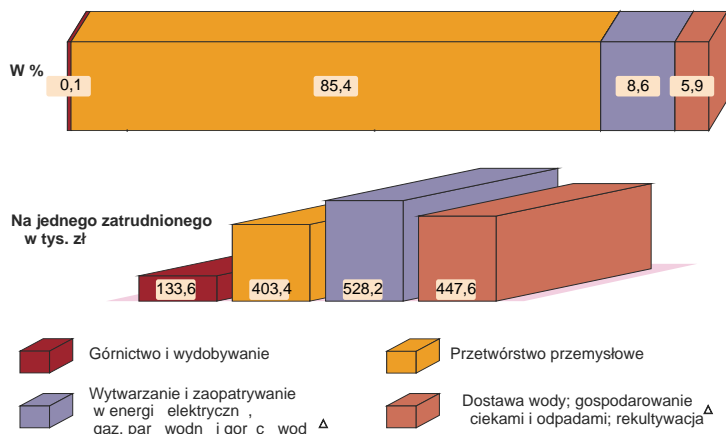
W końcu grudnia 2011 r. **rejestr REGON** obejmował 101,3 tys. podmiotów gospodarki narodowej, których siedzibą jest miasto Wrocław, tj. 30,9% przedsiębiorstw zarejestrowanych w województwie. Dominowały jednostki prowadzone przez osoby fizyczne (67,1% ogółu firm). Najwięcej podmiotów działało w sekcji handel; naprawa pojazdów samochodowych (23,7%) oraz w sekcji działalność profesjonalna, naukowa i techniczna (13,7%).

Podmioty gospodarcze zarejestrowane w rejestrze REGON według wybranych form prawnych oraz sekcji w 2011 r. (stan w końcu grudnia)



W 2011 r. **wrocławskie przedsiębiorstwa przemysłowe** uzyskały w cenach bieżących 16,1 mld zł przychodów ze sprzedaży wyrobów i usług, tj. 16,2% przychodów przedsiębiorstw przemysłowych województwa.

Przychody ze sprzedaży w przemyśle według sekcji w okresie styczeń - grudzień 2011 r.



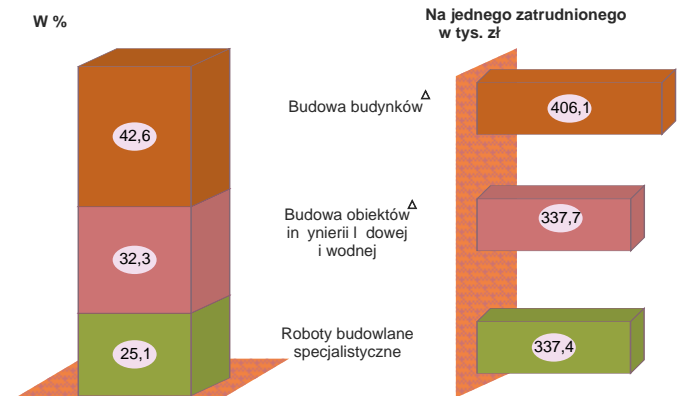
- W 2011 r. **wydano pozwolenia na budowę** 8,1 tys. lokali mieszkalnych oraz zgłoszono fakt rozpoczęcia budowy 7,4 tys. mieszkań.
- Przeciętna powierzchnia użytkowa mieszkania** oddanego do użytkowania wyniosła 66,7 m<sup>2</sup> i była większa od powierzchni użytkowej mieszkania oddanego do użytkowania rok wcześniej o 5,2 m<sup>2</sup>.

Budownictwo mieszkaniowe (stan w dniu 31 XII)

Wyszczególnienie	Województwo	Wrocław	
	w liczbach bezwzględnych		województwo = 100
Mieszkania oddane do użytkowania	10564	3754	35,5
w tym:			
spółdzielcze	466	269	57,7
indywidualne	4860	311	6,4

W 2011 r. **przychody ze sprzedaży i produkcji budowlano-montażowej wrocławskich przedsiębiorstw budowlanych** stanowiły 57,3% przychodów jednostek budowlanych w województwie i były wyższe o 10,8% niż w 2010 r.

Przychody ze sprzedaży i produkcji budowlano-montażowej w okresie styczeń - grudzień 2011 r.



**Przedsiębiorstwa handlowe i niehandlowe mające siedzibę na terenie Wrocławia** zrealizowały w 2011 r. sprzedaż hurtową w wysokości 23,2 mld zł. Sprzedaż detaliczna zrealizowana przez przedsiębiorstwa handlowe i niehandlowe wyniosła 15,7 mld zł, co stanowiło 57,0% sprzedaży detalicznej w województwie).

W 2011 roku z **noclegów w turystycznych obiektach całorocznych zbiorowego zakwaterowania** skorzystało 753,3 tys. osób, w tym 30,5% obcokrajowców. Turystyci zagraniczni korzystający z noclegów najczęściej wybierali hotele trzygwiazdkowe i czterogwiazdkowe.



Więcej informacji w publikacji „Wrocław. Sytuacja społeczno-gospodarcza IV kwartał 2011” [www.stat.gov.pl/wroclaw](http://www.stat.gov.pl/wroclaw)