



STATYSTYKA WOJEWÓDZTWA DOLNOŚLĄSKIEGO

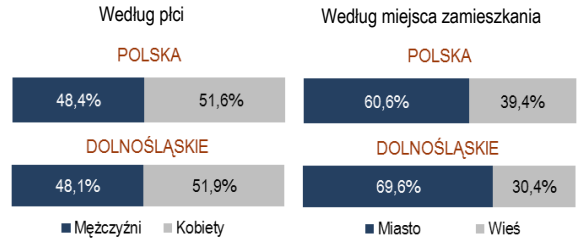


Dzień Statystyki Polskiej ustanowiony został w 2008 r., w rocznicę pierwszego spisu powszechnego, uchwalonego przez Sejm Czteroletni 9 marca 1789 r. Święto Statystyki Polskiej ma na celu promować i popularyzować statystykę, podkreślać, jak wielką rolę odgrywa statystyka publiczna we współczesnym świecie, w warunkach globalizacji i rozwoju społeczeństwa informacyjnego.

POWIERZCHNIA (stan w dniu 1 I 2012 r.)

WYSZCZEGÓLNIENIE	POLSKA	DOLNOŚLĄSKIE
Ogółem w tys. ha	31268	1995
w tym:		
Użytki rolne	18825	1193
Lasy	9329	609
Tereny:		
mieszaniowe	297	20
przemysłowe	114	14
komunikacyjne	899	71
rekreacji i wypoczynku ...	65	8
Nieużytki	479	13
Na 1 mieszkańca w ha	0,81	0,68

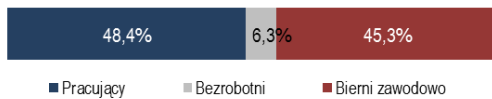
LUDNOŚĆ (stan w dniu 30 IX 2012 r.)



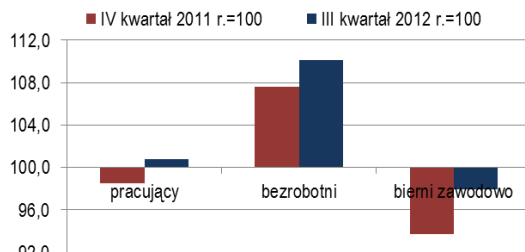
W dniu 30 IX 2012 r. w województwie dolnośląskim faktycznie mieszkało 2915,5 tys. osób, tj. 7,6% ludności kraju.

AKTYWNOŚĆ EKONOMICZNA LUDNOŚCI W WIEKU 15 LAT I WIĘCEJ^a (IV kw. 2012 r.)

Struktura ludności według statusu na rynku pracy



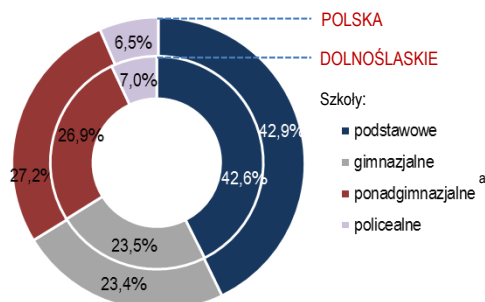
Dynamika



a Wyniki BAEL

W IV kw. 2012 r. wskaźnik zatrudnienia wyniósł 48,4% i był większy dla mężczyzn (56,8%) niż dla kobiet (40,9%).

UCZNIOWIE W SZKOŁACH DLA DZIECI I MŁODZIEŻY ORAZ POLICEALNYCH W ROKU SZKOLNYM 2011/2012 (bez szkół specjalnych)

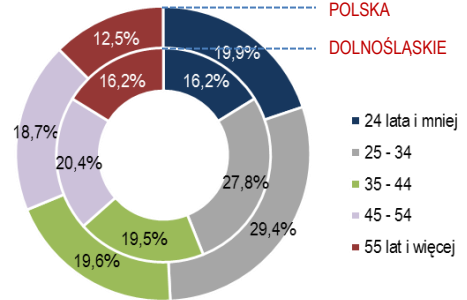


a Zasadnicze zawodowe, licea ogólnokształcące łącznie z uzupełniającymi, licea profilowane, technika łącznie z uzupełniającymi, ogólnokształcące dające uprawnienia zawodowe.

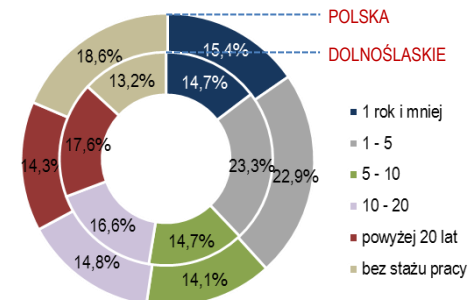
W roku akademickim 2011/2012 w województwie na 38 uczelniach wyższych studiowało 160,2 tys. studentów, tj. 9,2% ogółu studentów w Polsce.

BEZROBOCIE REJESTROWANE (stan w dniu 31 XII 2012 r.)

Według grup wieku



Według stażu pracy



W końcu 2012 r. liczba bezrobotnych wyniosła 157,4 tys. osób, tj. 7,4% ogółu bezrobotnych w Polsce.

Wskaźnik stopy bezrobocia był nieznacznie wyższy (o 0,1 p. proc.) niż w kraju i kształtował się na poziomie 13,5%.

MIESZKANIA ODDANE DO UŻYTKOWANIA W 2012 R.

WYSZCZEGÓLNIENIE	POLSKA	DOLNOŚLĄSKIE
Ogółem	152904	15028
W % ogółem		
Indywidualne	53,0	40,0
Przeznaczone na sprzedaż lub wynajem	41,6	55,2
Spółdzielcze	2,7	2,9
Komunalne	1,6	0,9
Spółeczne czynszowe	0,7	0,2
Zakładowe	0,4	0,6