

Kobiety i mężczyźni w województwie dolnośląskim

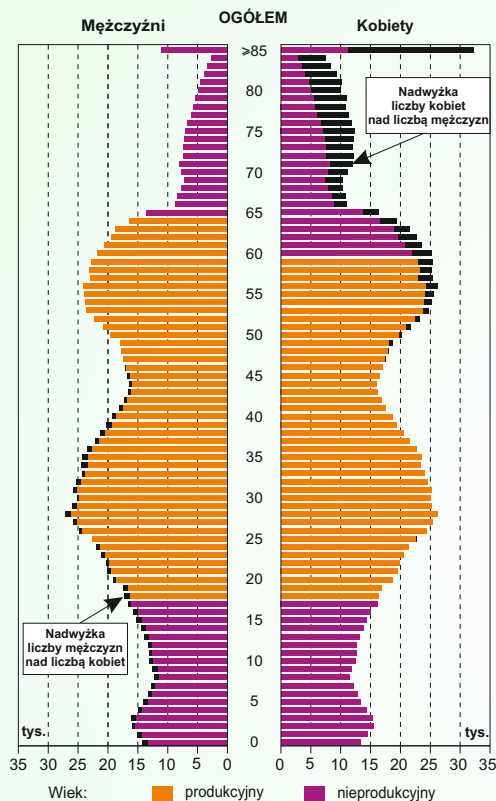
8 III - Dzień Kobiet

10 III - Dzień Mężczyzn

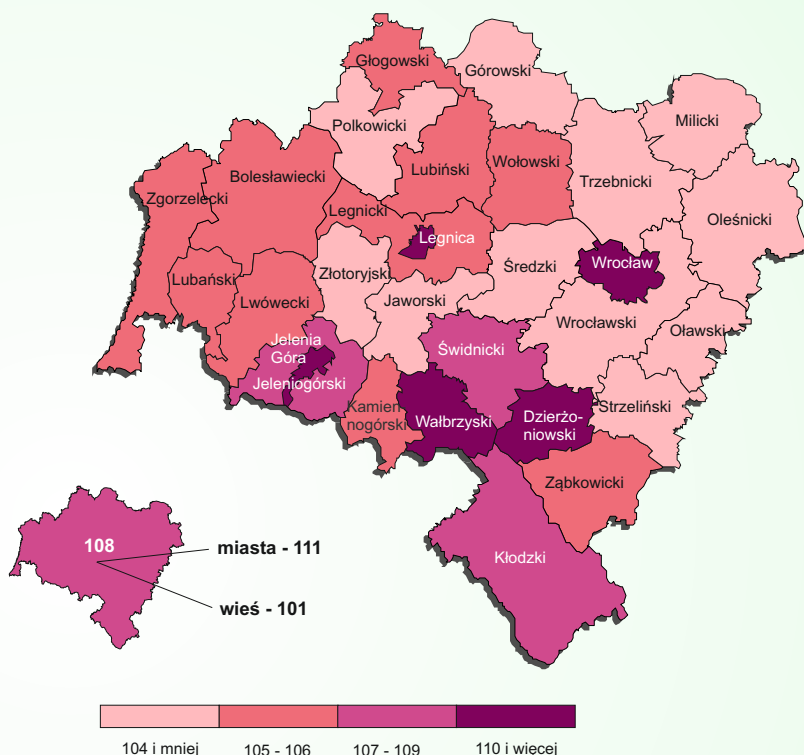
Dla mężczyzny kobiety są tym, czym żagle dla żaglowca

[Jacques Chardonne]

Ludność według płci i wieku w 2011 r.
Stan w dniu 31 XII



Kobiety na 100 mężczyzn według powiatów w 2011 r.
Stan w dniu 31 XII



Czy w województwie dolnośląskim jest więcej kobiet, czy mężczyzn?

W 2011 r. w województwie dolnośląskim mieszkało 1513,6 tys. kobiet i 1403,0 tys. mężczyzn, zatem współczynnik feminizacji (określający liczbę kobiet przypadającą na 100 mężczyzn) wyniósł 108. Wśród powiatów szczególnie duża przewaga liczebna kobiet nad mężczyznami wystąpiła we Wrocławiu (114 kobiet na 100 mężczyzn). Najbardziej sfeminizowaną gminą była Polanica-Zdrój (119). Tylko w 30 gminach przeważali mężczyźni, a w gminie Żukowice na 100 mężczyzn przypadają zaledwie 94 kobiety.

Kto żyje dłużej kobiety, czy mężczyźni?

W 2011 r. przeciętne dalsze trwanie życia w województwie dolnośląskim dla kobiet wynosiło 81 lat, a dla mężczyzn 72 lata. Były to jedne z najniższych wartości dla województw (11. lokata w kraju dla kobiet i 9. dla mężczyzn). Średnio w miastach mężczyźni żyli o ponad rok dłużej niż na wsi, w przypadku kobiet wskaźniki te kształtowały się na tym samym poziomie.

Bez względu na miejsce zamieszkania miasto/wieś wiek środkowy populacji kobiet był wyższy niż mężczyzn. W 2011 r. połowa dolnośląskich kobiet miała 41 lat i mniej, a połowa mężczyzn 37 lat i mniej.

Co jest główną przyczyną śmierci kobiet, a co mężczyzn?

W 2011 r. na 100 zmarłych kobiet przypadało średnio 108 zmarłych mężczyzn. Najczęściej występującą przyczyną zgonów były choroby układu krążenia. W województwie z powodu chorób układu krążenia zmarło 7,6 tys. kobiet (tj. 54,2% zgonów ogółu kobiet) i 6,4 tys. mężczyzn (tj. 41,6% zgonów ogółu mężczyzn). Znaczny odsetek stanowiły również zgony z powodu nowotworów (27,4% - mężczyźni wobec 24,9% - kobiety), miażdżycy (15,0% - kobiety i 8,7% - mężczyźni) oraz chorób niedokrwienych serca (odsetek kobiet to - 12,6%, a mężczyzn - 11,8%). Niezmiennie od wielu lat z powodu Alzheimerza umiera dwa razy więcej kobiet niż mężczyzn. Mężczyźni natomiast zdecydowanie częściej umierają z powodu chorób wątroby, giną w wypadkach lub na skutek samookaleczenia i zaburzeń psychicznych. Mężczyźni także więcej popełniają samobójstw; na 100 przypadków usiłowania lub dokonania zamachu samobójczego - 85 to mężczyźni.

Jaka jest sytuacja kobiet na rynku pracy?

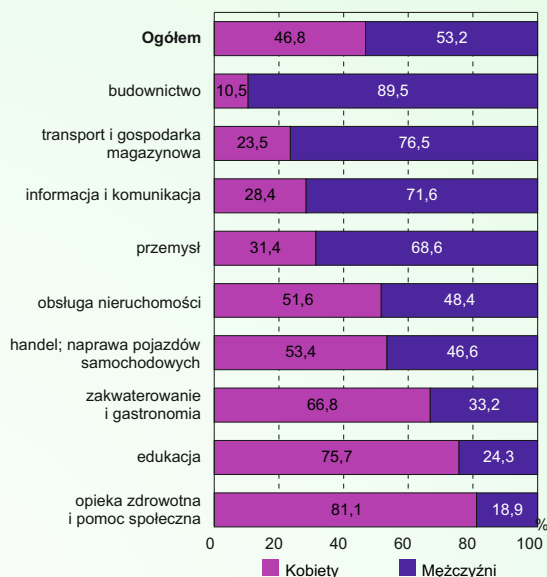
W województwie dolnośląskim w 2011 r. pracowało 538,4 tys. mężczyzn i 472,9 tys. kobiet. Dolnośląska kobieta pracowała najczęściej w branży związanej z ochroną zdrowia oraz z edukacją, zakwaterowaniem i gastronomią. Mężczyźni najchętniej wybierali pracę w budownictwie, a następnie w transporcie oraz gospodarce magazynowej czy informacji i komunikacji.

Biorąc pod uwagę przyjęcia do pracy to chętniej zatrudniani byli mężczyźni, którzy stanowili – 55,6% ogółu nowoprzyjętych. W ciągu roku spośród 160,6 tys. zwolnionych osób większość stanowili mężczyźni (56,7%).

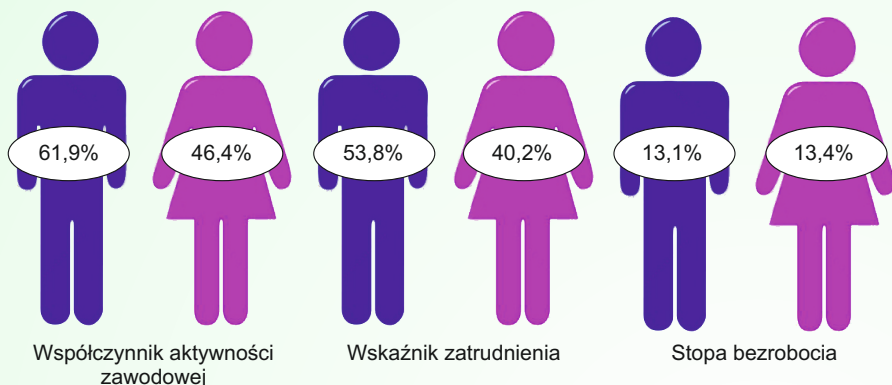
Analiza aktywności ekonomicznej ludności w wieku 15 lat i więcej wykazała, że mężczyźni odznaczali się wyższym niż kobiety współczynnikiem aktywności zawodowej oraz wskaźnikiem zatrudnienia (odpowiednio o 15,5 p. proc i 13,6 p. proc.).

Rynek pracy w 2011 r.	Ogółem	Kobiety	Mężczyźni
Przyjęcia do pracy	167296	74305	92991
Zwolnienia z pracy	160609	69603	91006
Absolwenci podejmujący pierwszą pracę	14136	7149	6987

Pracujący według faktycznego miejsca pracy i rodzaju działalności według płci w 2011 r.



Aktywność ekonomiczna ludności w wieku 15 lat i więcej na podstawie spisu w 2011 r.



W grudniu 2012 r. na 100 zarejestrowanych bezrobotnych przypadają 52 kobiety. Najwięcej bezrobotnych kobiet było w wieku między 25 a 34 rokiem życia oraz z dużym stażem pracy od 10 do 20 lat, bez pracy pozostawały od 1 do 3 miesięcy. Najwięcej bezrobotnych kobiet posiadało wykształcenie gimnazjalne i lub policealne ewentualnie średnie zawodowe.

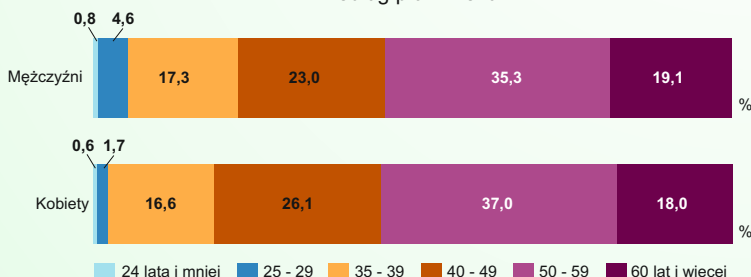
Bezrobotni korzystali z aktywnych form przeciwdziałania bezrobociu, w 2011 r. kobiety przede wszystkim podejmowały zatrudnienie przy pracach interwencyjnych – 54,4%, a mężczyźni przy robotach publicznych – 71,5%.

Kto rządzi w województwie, kobiety czy mężczyźni?

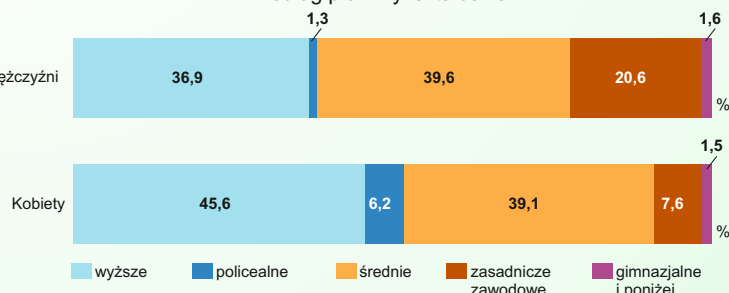
Radnymi gmin w większości (67,8% ogółu) byli mężczyźni z wykształceniem średnim (39,6%) oraz wyższym (36,9%). Radne gmin najczęściej posiadały wykształcenie wyższe (45,6%) oraz średnie (39,1%). Spośród ogółu radnych gmin specjaliści stanowili 32,7% ogółu kobiet i 21,7% ogółu mężczyzn. Wśród 2307 sołtysów przeważali mężczyźni (57,7%). Z roku na roku wzrasta odsetek kobiet pełniących tę funkcję. W 2011 r. mężczyźni stanowili zdecydowaną większość (90,5%) wśród wójtów, burmistrzów lub prezydentów.

Radni rad gmin w 2011 r. (stan w dniu 31 XII)

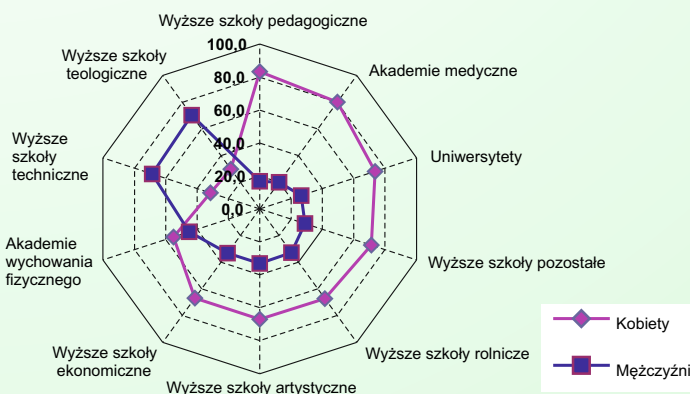
według płci i wieku



według płci i wykształcenia



Studenci szkół wyższych w roku akademickim 2011/2012



Czy kobiety są lepiej wykształcone od mężczyzn?

Z danych NSP 2011 wynika, że kobiety częściej niż mężczyźni kończą studia, osiągając wykształcenie wyższe (18,7% kobiet i 14,7% mężczyzn) i licea ogólnokształcące (14,4% i 9,6%). Mężczyźni zdecydowanie częściej niż kobiety kończą zasadnicze szkoły zawodowe (27,5% mężczyzn i 15,9% kobiet). W 2011 r. na Dolnym Śląsku prawie co 5 kobieta i co 7 mężczyzna legitymowali się wyższym wykształceniem.