

WYPADKI PRZY PRACY W 2008 R.*

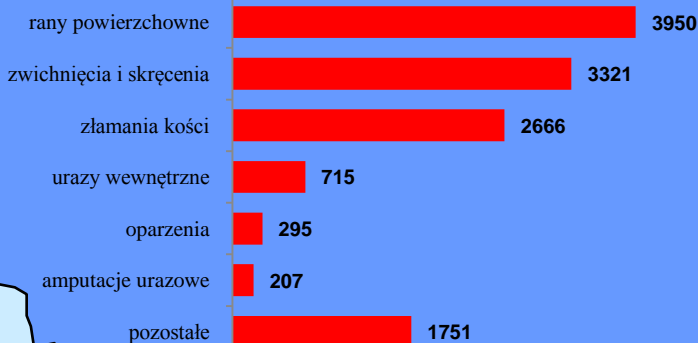
LICZBA
 WYPADKÓW

12837

POSZKODOWANI
 W WYPADKACH

12905

POSZKODOWANI W WYPADKACH
 WEDŁUG RODZAJU URAZU




LICZBA DNI
 NIEZDOLNOŚCI
 DO PRACY

482 988

POSZKODOWANI
 W WYPADKACH
 WEDŁUG PŁCI

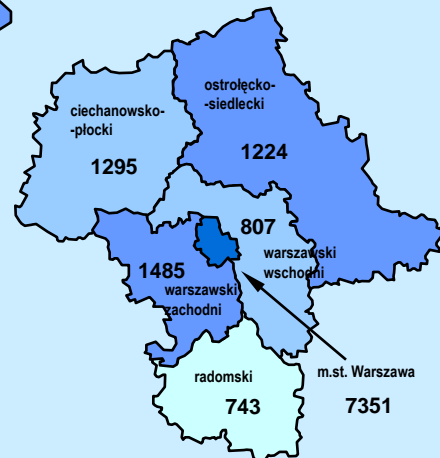
32,1% 67,9%



POSZKODOWANI
 WEDŁUG
 PODREGIONÓW

ŚREDNIA LICZBA DNI
 NIEZDOLNOŚCI
 DO PRACY NA 1
 POSZKODOWANEGO

37,4



* Wyniki wstępne.