


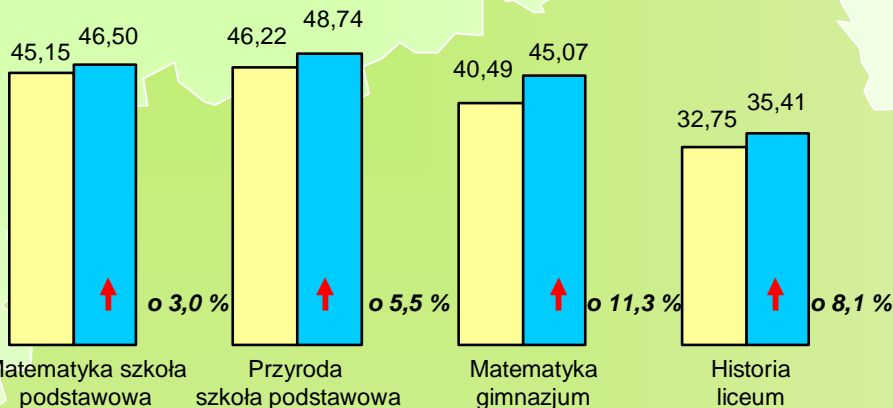
WITAJ SZKOŁO ! CENOWA WYPRAWKA UCZNI

Statystyka Mazowska



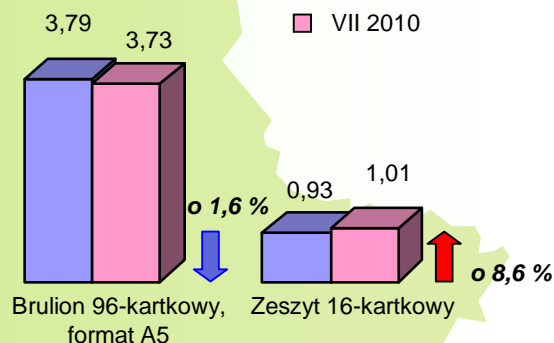
WYBRANE KOMPLETY PODRĘCZNIKÓW (ceny w złotych)

□ VII 2009
 ■ VII 2010



ZESZYTY (ceny w złotych)

■ VII 2009
 ■ VII 2010



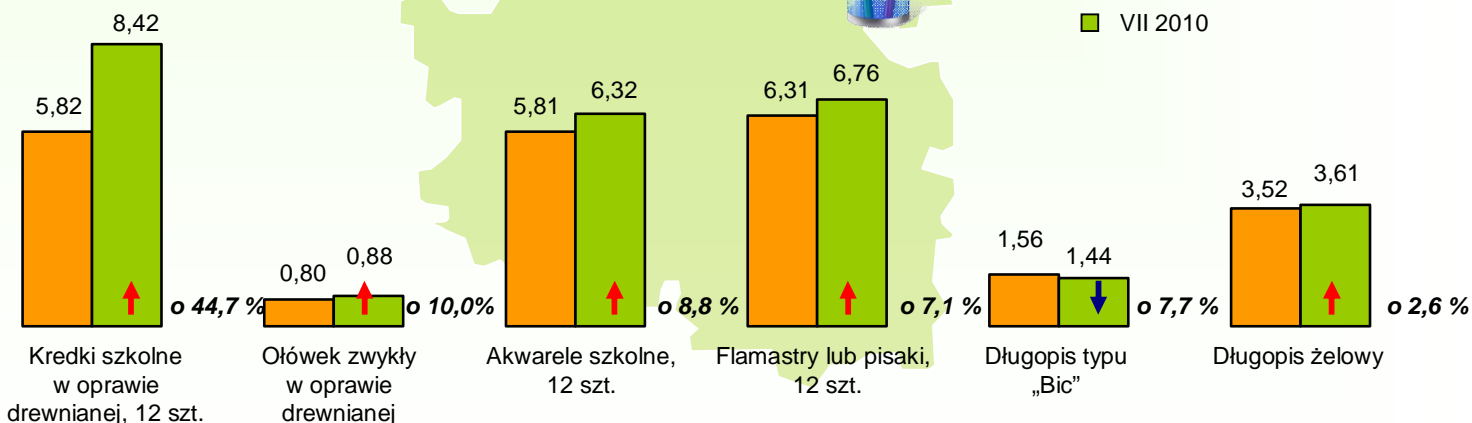
↑ ↓ wzrost/spadek w stosunku do analogicznego okresu roku poprzedniego

TORNISTER LUB PLECAK SZKOLNY TENISÓWKI SZKOLNE (ceny w złotych)



ARTYKUŁY PIŚMIENNE (ceny w złotych)

■ VII 2009
 ■ VII 2010



Źródłem informacji o cenach detalicznych towarów i usług są notowania cen wg ustalonej centralnie listy reprezentantów. W bieżącym roku badanie obejmuje grupę 1594 reprezentantów. Notowania cen prowadzone są w wybranych 24 rejonach. Zebrane informacje stanowią zbiór do obliczenia średnich miesięcznych cen wszystkich reprezentantów. Zaleca się notowanie cen w tych samych punktach sprzedaży przez okres co najmniej 1 roku.