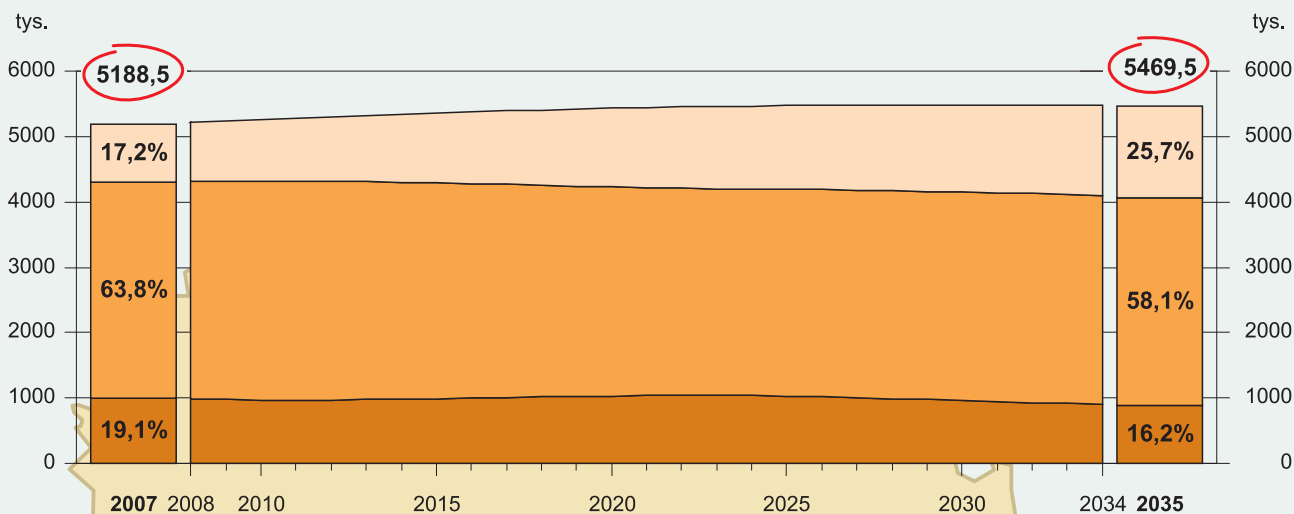
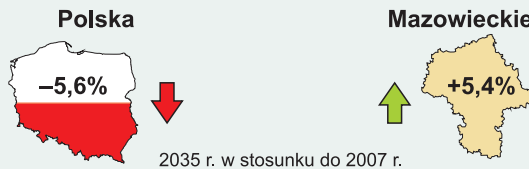


## JAK ZMieni SIĘ LUDNOŚĆ WOJEWÓDZTWA MAZOWIECKIEGO

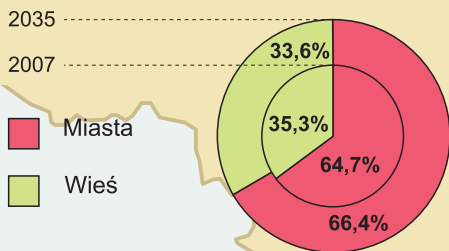
Długookresowa prognoza ludności na lata 2008—2035

2007 — dane rzeczywiste

2008—2035 — prognoza



Ludność w wieku: stan w dniu 31 XII  
 ■ przedprodukcyjnym ■ produkcyjnym ■ poprodukcyjnym



**TRWANIE ŻYCIA**  
 mężczyźni kobiety

2035 ..... 77,5 lat 83,4 lat  
 2007 ..... 71,3 lat 80,4 lat

### PRZYCZYNY ZMIAN W WYBRANYCH LATACH

