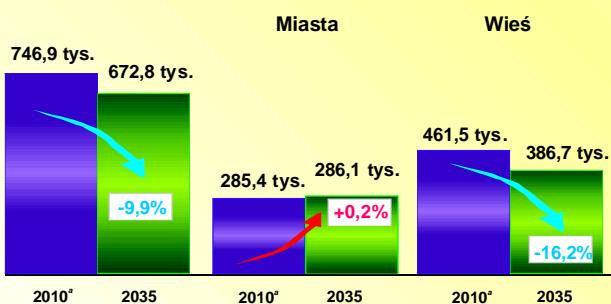


PROGNOZA DEMOGRAFICZNA DLA PODREGIONU OSTROŁĘCKO-SIEDLECKIEGO DO ROKU 2035

Zgodnie z założeniami długookresowej prognozy ludności w podregionie ostrołęcko-siedleckim w 2035 r. będzie zamieszkiwało 672,8 tys. osób, tj. o 74,2 tys. (o 9,9%) mniej niż w 2010 r.; w miastach więcej o 0,7 tys. osób (0,2%), a na wsi mniej o 74,8 tys. osób (o 16,2%).

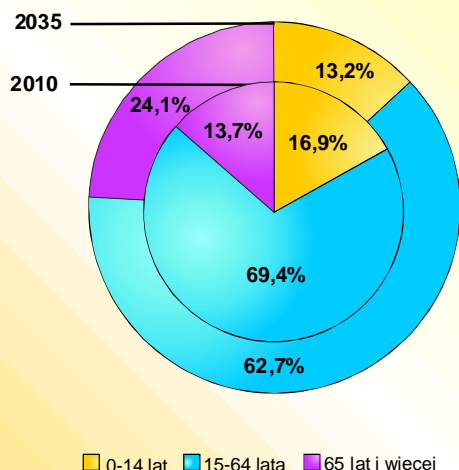
Zmiany w liczbie ludności w latach 2010 i 2035

Podregion
 ostrołęcko-siedlecki



a Dane rzeczywiste

Ludność według biologicznych grup wieku



0-14 lat 15-64 lata 65 lat i więcej

Zmiany w intensywności urodzeń i zgonów spowodują utrzymanie się dodatniego przyrostu naturalnego (różnica między liczbą urodzeń i zgonów) do 2019 roku. W kolejnych latach przewidywany jest ujemny przyrost naturalny, który z każdym kolejnym rokiem prognozy będzie się pogłębiał. Nadwyżka zgonów nad urodzeniami w 2035 roku wynosić będzie ponad 3,1 tys. osób.

Średni wiek (mediana wieku) mieszkańców podregionu w 2035 roku



45,7 lat

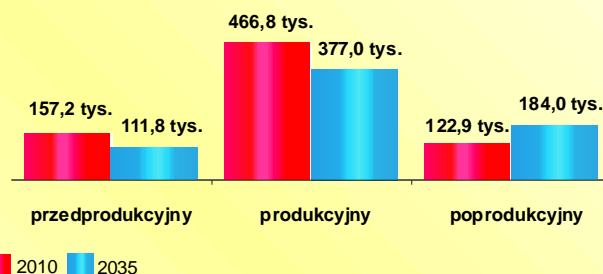
↑ 10,9 lata

49,2 lat

↑ 10,5 lat

↑ wzrost w stosunku do danych rzeczywistych z 2010 r.

Ludność według ekonomicznych grup wieku



Wiek: przedprodukcyjny 0-17 lat, produkcyjny mężczyźni 18-64 lata, kobiety 18-59 lat, poprodukcyjny mężczyźni 65 lat i więcej, kobiety 60 lat i więcej

W okresie do 2035 r. nastąpi istotne przesunięcie w strukturze ludności według ekonomicznych grup wieku. W stosunku do danych rzeczywistych z 2010 r., zwiększy się odsetek osób w wieku poprodukcyjnym (z 16,4% do 27,4%), zmniejszy się natomiast udział ludności w wieku produkcyjnym (z 62,5% do 56,0%) oraz udział dzieci i młodzieży (z 21,1% do 16,6%).

Urodzenia i zgony w 2010 r. oraz prognoza na lata 2015-2035

