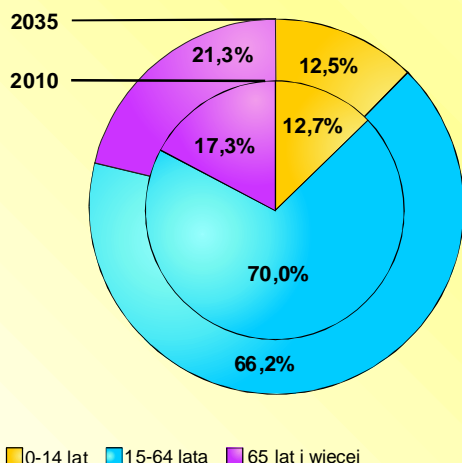


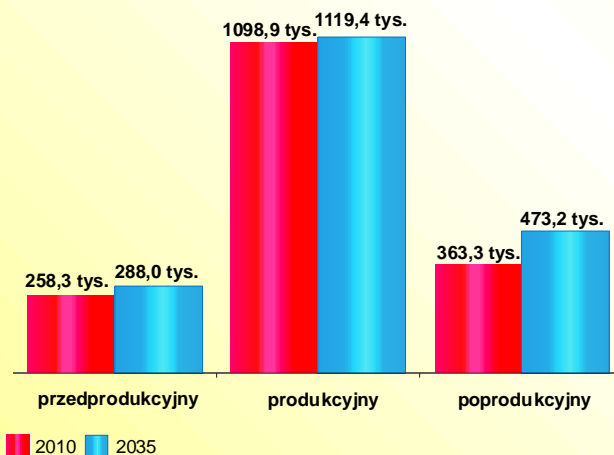
## PROGNOZA DEMOGRAFICZNA DLA PODREGIONU M.ST. WARSZAWA DO ROKU 2035

Zgodnie z założeniami długookresowej prognozy ludności w podregionie m.st. Warszawa w 2035 r. będzie zamieszkiwało 1880,6 tys. osób, tj. o 160,2 tys. (o 9,3%) więcej niż w 2010 r.

### Ludność według biologicznych grup wieku



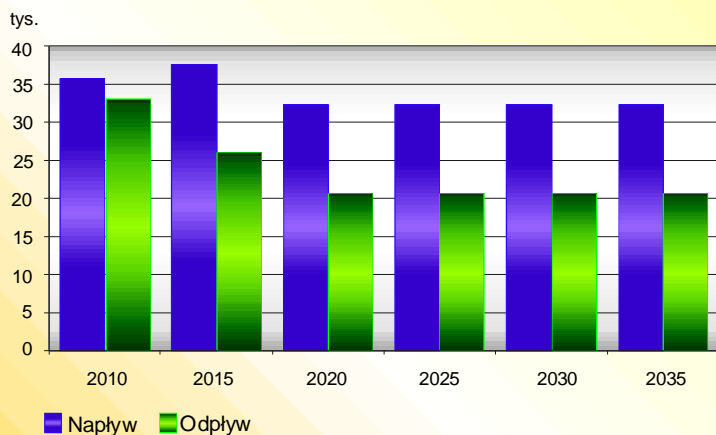
### Ludność według ekonomicznych grup wieku




Wiek: przedprodukcyjny 0-17 lat,  
 produkcyjny mężczyźni 18-64 lata, kobiety 18-59 lat,  
 poprodukcyjny mężczyźni 65 lat i więcej, kobiety 60 lat i więcej

W okresie do 2035 r. nastąpi istotne przesunięcie w strukturze ludności według ekonomicznych grup wieku. W stosunku do danych rzeczywistych z 2010 r., zwiększy się odsetek osób w wieku poprodukcyjnym (z 21,1% do 25,2%) oraz udział dzieci i młodzieży (z 15,0% do 15,3%), zmniejszy się natomiast udział ludności w wieku produkcyjnym (z 63,9% do 59,5%).

### Migracje na pobyt stały w 2010 r. oraz prognoza na lata 2015-2035



### Średni wiek (mediana wieku) mieszkańców Warszawy w 2035 roku



↑ wzrost w stosunku do danych rzeczywistych z 2010 r.

W całym okresie prognozy przewidywany jest ujemny przyrost naturalny, który z każdym kolejnym rokiem prognozy będzie się pogłębiał. Nadwyżka zgonów nad urodzeniami w 2035 roku wynosić będzie ponad 7,1 tys. osób.

Wzrost liczby ludności Warszawy wynikać będzie z dodatniego salda migracji, które wystąpi w każdym roku prognozy.

### Urodzenia i zgony w 2010 r. oraz prognoza na lata 2015-2035

