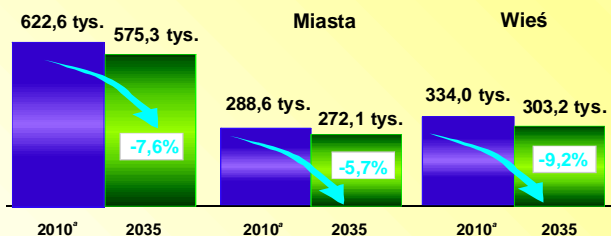


PROGNOZA DEMOGRAFICZNA DLA PODREGIONU CIECHANOWSKO-PŁOCKIEGO DO ROKU 2035

Zgodnie z założeniami długookresowej prognozy ludności w podregionie ciechanowsko-płockim w 2035 r. będzie zamieszkiwało 575,3 tys. osób, tj. o 47,3 tys. (o 7,6%) mniej niż w 2010 r.; w miastach mniej o 16,5 tys. osób (5,7%), a na wsi o 30,9 tys. osób (o 9,2%).

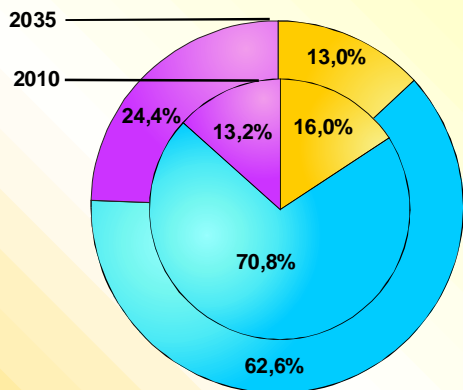
Zmiany w liczbie ludności w latach 2010 i 2035

Podregion
 ciechanowsko-płocki



a Dane rzeczywiste

Ludność według biologicznych grup wieku



0-14 lat 15-64 lata 65 lat i więcej

Zmiany w intensywności urodzeń i zgonów spowodują utrzymanie się dodatniego przyrostu naturalnego (różnica między liczbą urodzeń i zgonów) do 2018 roku. W kolejnych latach przewidywany jest ujemny przyrost naturalny, który z każdym kolejnym rokiem prognozy będzie się pogłębiał. Nadwyżka zgonów nad urodzeniami w 2035 roku wynosić będzie ponad 2,8 tys. osób.

Sredni wiek (mediana wieku)
 mieszkańców podregionu
 w 2035 roku



45,9 lat

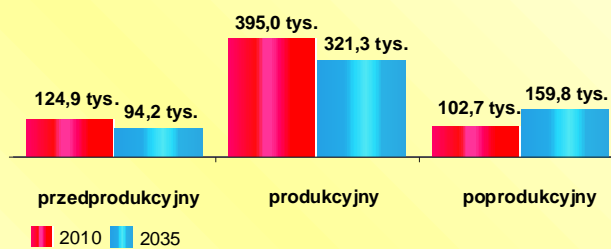
↑ 10,3 lata

49,9 lat

↑ 9,9 lat

↑ wzrost w stosunku
 do danych rzeczywistych z 2010 r.

Ludność według ekonomicznych grup wieku



Wiek: przedprodukcyjny 0-17 lat,
 produkcyjny mężczyźni 18-64 lata, kobiety 18-59 lat,
 poprodukcyjny mężczyźni 65 lat i więcej, kobiety 60 lat i więcej

W okresie do 2035 r. nastąpi istotne przesunięcie w strukturze ludności według ekonomicznych grup wieku. W stosunku do danych rzeczywistych z 2010 r., zwiększy się odsetek osób w wieku poprodukcyjnym (z 16,5% do 27,8%), zmniejszy się natomiast udział ludności w wieku produkcyjnym (z 63,4% do 55,8%) oraz udział dzieci i młodzieży (z 20,1% do 16,4%).

Urodzenia i zgony w 2010 r. oraz prognoza na okres 2015-2035

