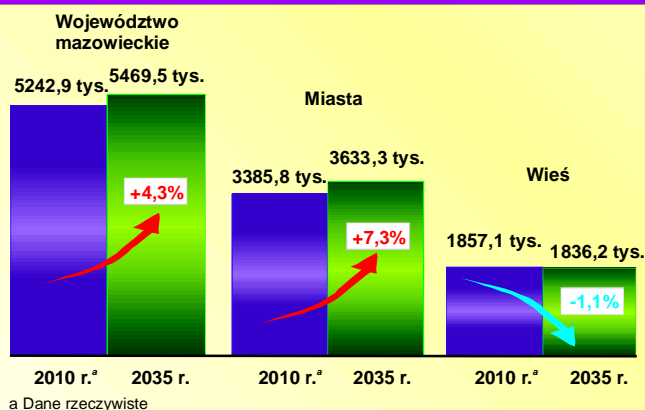


# PROGNOZA DEMOGRAFICZNA DLA MAZOWSZA DO ROKU 2035

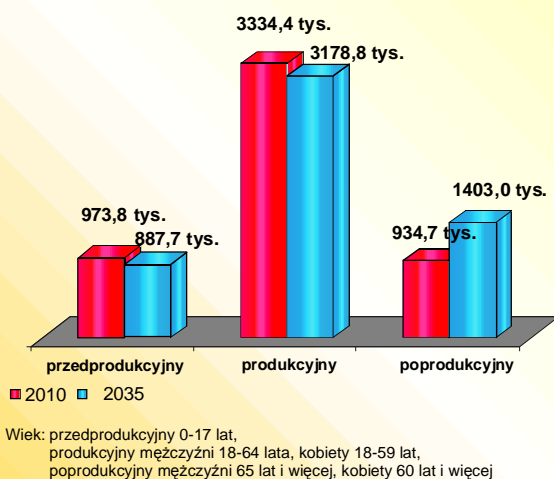
Zgodnie z założeniami długookresowej prognozy ludności w województwie mazowieckim w 2035 r. będzie zamieszkiwało 5469,5 tys. osób, tj. o 226,6 tys. (o 4,3%) więcej niż w 2010 r.; w miastach więcej o 247,6 tys. osób (7,3%), a na wsi mniej o 21,0 tys. osób (o 1,1%).

## Zmiany w liczbie ludności w latach 2010 i 2035

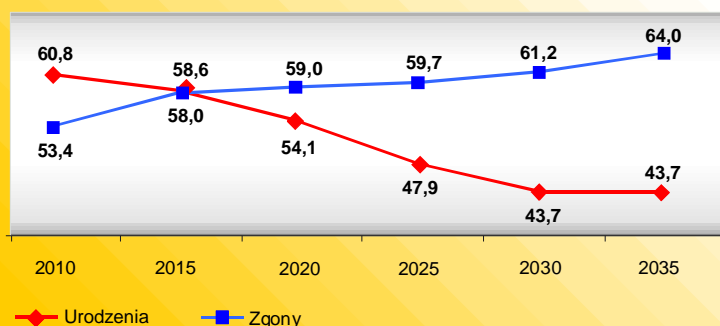


W okresie do 2035 r. nastąpi istotne przesunięcie w strukturze ludności według ekonomicznych grup wieku. W stosunku do danych rzeczywistych z 2010 r., zwiększy się odsetek osób w wieku poprodukcyjnym (z 17,8% do 25,7%), zmniejszy się natomiast udział ludności w wieku produkcyjnym (z 63,6% do 58,1%) oraz udział dzieci i młodzieży (z 18,6% do 16,2%).


## Ludność według ekonomicznych grup wieku



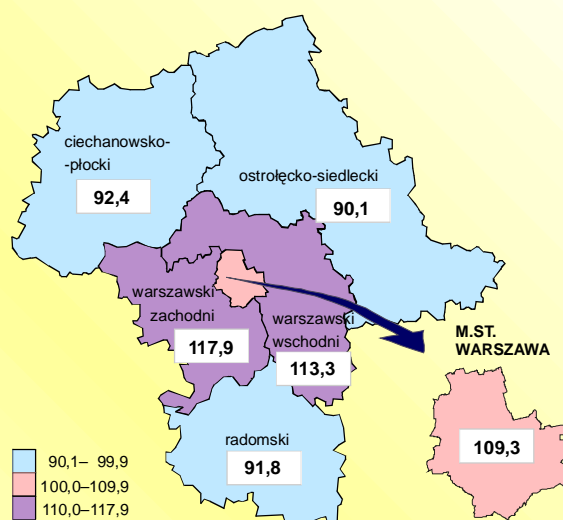
## Urodzenia i zgony (w tys.) w 2010 r. oraz prognoza na lata 2015-2035



## Średni wiek (mediana wieku) mieszkańców w Mazowsza w 2035 roku

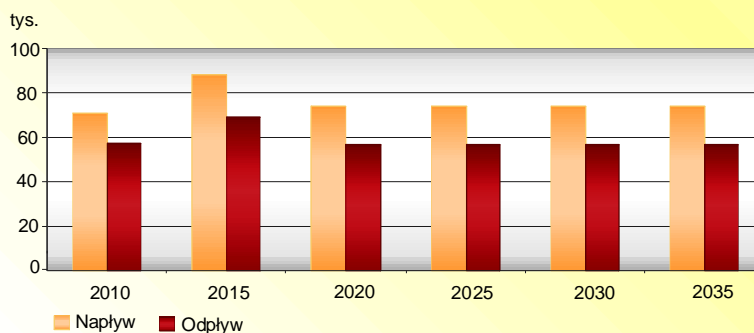


## Dynamika ludności w 2035 (dane rzeczywiste z roku 2010=100)



W województwie mazowieckim decydujący wpływ na liczebność populacji mają migracje. W każdym roku prognozy liczba imigrantów przewyższa liczbę emigrantów.

## Migracje na pobyt stały w 2010 r. oraz prognoza na lata 2015-2035



Zmiany w intensywności urodzeń i zgonów spowodują utrzymanie się dodatniego przyrostu naturalnego (różnica między liczbą urodzeń i zgonów) do 2015 roku. W kolejnych latach przewidywany jest ujemny przyrost naturalny, który z każdym kolejnym rokiem prognozy będzie się pogłębiał. Nadwyżka zgonów nad urodzeniami w 2035 roku wynosić będzie ponad 20,3 tys. osób.