

Statystyka Mazowska

27 MARCA 2011 — 50. MIĘDZYNARODOWY DZIEŃ TEATRU

Opracowano na podstawie sprawozdania K-01.

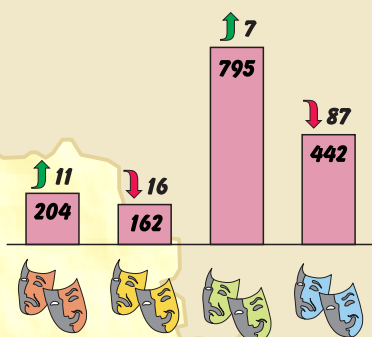
„Teatr potrzebą dla wielu”

TEATRY^a W 2009 R.

	INSTYTUCJE	SCENY	MIEJSCA NA WIDOWNI ^b
TEATRY DRAMATYCZNE	24 (13)	47	8765
TEATRY LALKOWE	3 (2)	4	573
OPERY	2 (1)	4	2535
OPERETKI	5 (3)	5	1764

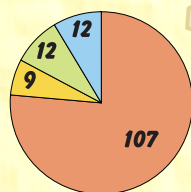
W NAWIASACH PODANO LICZBĘ INSTYTUCJI W OBIEKTACH PRZYSTOSOWANYCH DLA OSÓB PORUSZAJĄCYCH SIĘ NA WÓZKACH INWALIDZKICH

Przeciętna liczba widzów na przedstawieniu

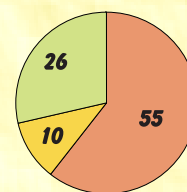


	PRZEDSTAWIENIA	WIDZOWIE W TYS.
TEATRY DRAMATYCZNE	5704	1166,2
TEATRY LALKOWE	924	149,3
OPERY	258	205,2
OPERETKI	948	419,1

Przedstawienia premierowe



Przedstawienia zrealizowane za granicą



↑ ↓ Wzrost/spadek w stosunku do 2008 r.

^a Według siedziby instytucji; instytucje, sceny, miejsca na widowni — stan w dniu 31 XII, przedstawienia i widzowie — w ciągu roku.
^b W stałej sali.