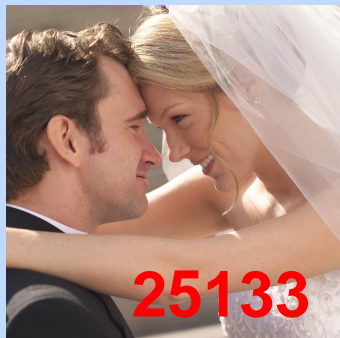
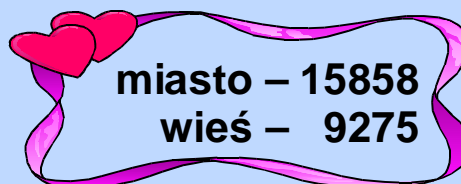


MAŁŻEŃSTWA ZAWARTE W 2010 R.*

Małżeństwa zawarte



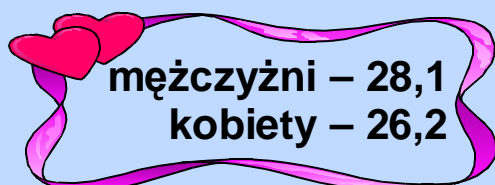
spadek w stosunku do analogicznego okresu 2009 r. ↓ **8,2%**



↓ 8,7%
 ↓ 7,5%

spadek w stosunku do analogicznego okresu 2009 r.

Wiek środkowy nowożeńców w 2009 r.



Wiek środkowy (mediana wieku) nowożeńców jest parametrem wyznaczającym granicę wieku, którą połowa nowożeńców przekroczyła, a druga połowa jeszcze nie osiągnęła

Kobiety na 100 mężczyzn



Małżeństwa zawarte na 1000 ludności



Mieszkania oddane do użytkowania na 1000 zawartych małżeństw

