
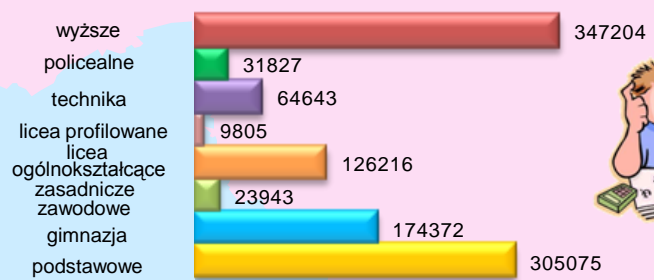


EDUKACJA W ROKU SZKOLNYM 2009/2010

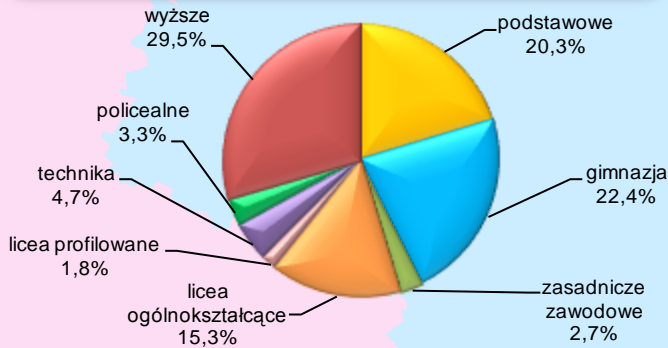
Szkoły



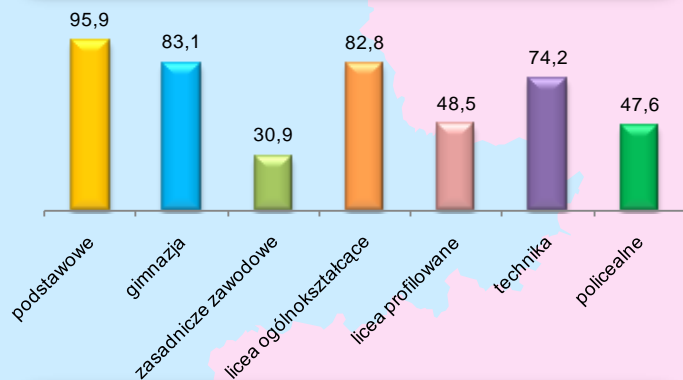
Uczniowie/studenti



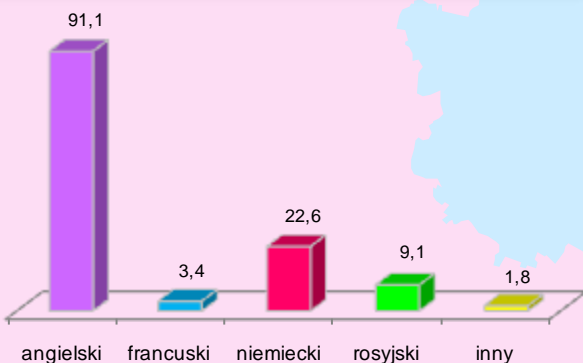
Struktura absolwentów z roku szkolnego 2008/2009 według typów szkół



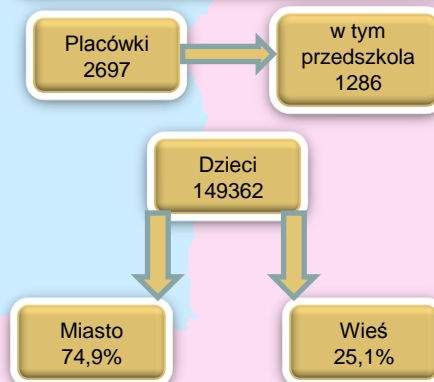
Szkoły dla dzieci i młodzieży oraz policealne posiadające komputery w % danej grupy szkół



Uczą się języka obcego jako przedmiotu obowiązkowego w szkołach dla dzieci i młodzieży oraz policealnych – w % ogółu uczniów



Wychowanie przedszkolne



U w a g a. Szkoły zasadnicze wykazano łącznie ze szkołami specjalnymi przysposabiającymi do pracy, licea ogólnokształcące – łącznie z uzupełniającymi liceami ogólnokształcącymi, technika – łącznie z technikami uzupełniającymi oraz ogólnokształcącymi szkołami artystycznymi dającymi uprawnienia zawodowe. Studentów oraz absolwentów szkół wyższych wykazano zgodnie z siedzibą szkoły (łącznie z filiami). Dane pochodzą z Systemu Informacji Oświatowej administrowanego przez Ministerstwo Edukacji. – z wyjątkiem szkół wyższych.