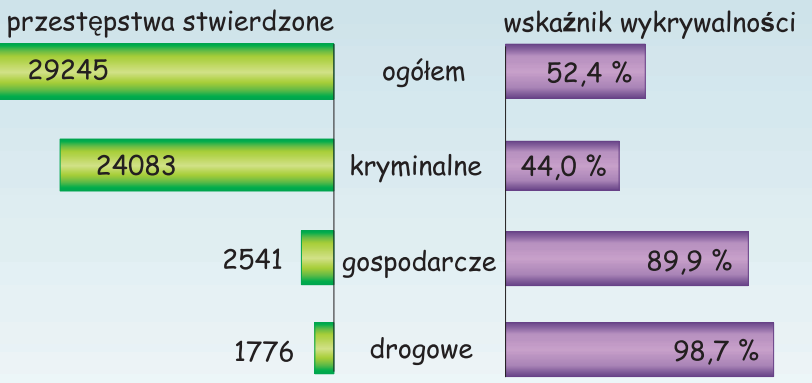
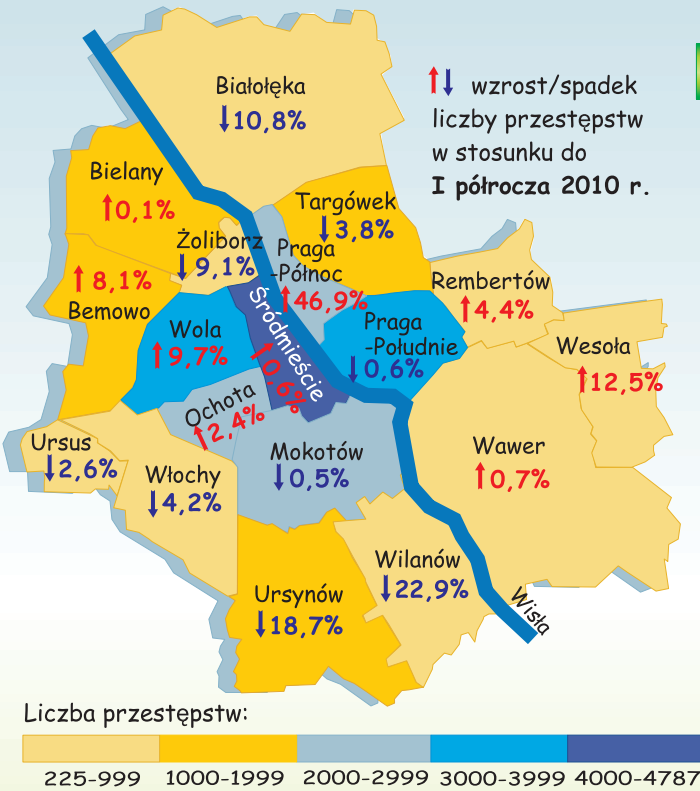


Bezpieczeństwo publiczne w 2011 r.



Przestępstwa stwierdzone w zakończonych postępowaniach w I półroczu 2011 r.



↑ 1,1 %
 wzrost liczby przestępstw w stosunku do I półrocza 2010 r.

↑ 2,8 pkt proc.
 wzrost wskaźnika wykrywalności w stosunku do I półrocza 2010 r.

Interwencje podejmowane przez Straż Miejską w II kwartale 2011 r.

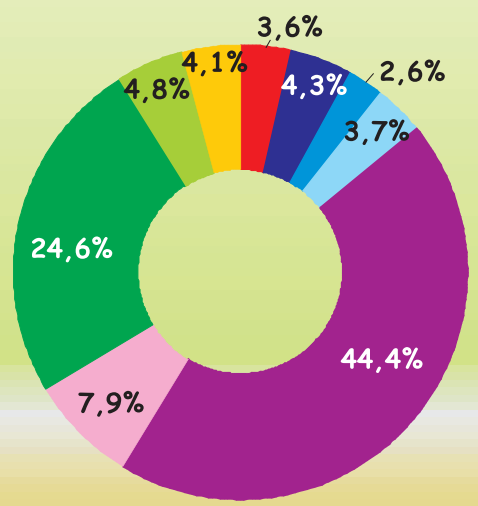


194 652 → Liczba podejmowanych interwencji

↑ 11,1%
 wzrost liczby interwencji w stosunku do II kwartału 2010 r.

Najwięcej interwencji odnotowano w dzielnicy **Sródmieście 36 022** co stanowiło **18,5%** ogółu interwencji

Najmniej interwencji odnotowano w dzielnicy **Wesoła 918** co stanowiło **0,5%** ogółu interwencji



- bezpieczeństwo osób i mienia
- czystość i porządek w obiektach komunalnych i użyteczności publicznej
- zdarzenia związane z zagrożeniem środowiska
- utrzymanie porządku w miejscach publicznych
- porządek w ruchu drogowym
- zakłócanie ciszy i spokoju publicznego
- nielegalny handel używkami i zagrożenie zdrowia
- zdarzenie dotyczące zwierząt
- pozostałe