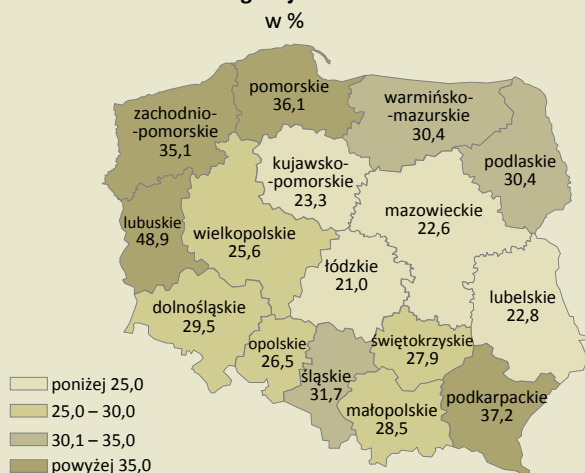


Rok 2011 Zgromadzenie Ogólne Narodów Zjednoczonych ogłosiło Międzynarodowym Rokiem Lasów. Wyrażono w ten sposób ważną rolę, jaką spełniają lasy. Przede wszystkim są one siedliskiem życia wielu gatunków roślin i zwierząt, dostarczają drewna i wielu innych surowców, łagodzą klimat, są miejscem pracy i odpoczynku.

Powierzchnia gruntów leśnych w województwie warmińsko-mazurskim na koniec 2009 r. wyniosła 756,0 tys. ha, w tym 735,4 tys. ha zajmowały lasy. W porównaniu do 2000 r. powierzchnia gruntów leśnych zwiększyła się o 23,3 tys. ha (o 3,2%). W granicach województwa znajdowało się 8,1% lasów Polski. Lesistość w warmińsko-mazurskim wyniosła 30,4%, co uplasowało województwo na 7 miejscu w kraju. Lesistość w Polsce w 2009 r. osiągnęła poziom 29,1%.

### Lesistość według województw w 2009 r.

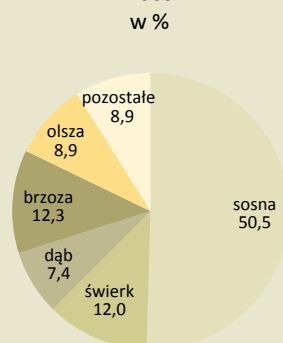


W strukturze własnościowej dominowały lasy publiczne, które stanowiły 94,0%. Najwięcej lasów, bo 680,3 tys. ha, podlegało zarządowi Lasów Państwowych (98,4% lasów publicznych; 92,5% lasów w województwie).

W strukturze wiekowej lasów w 2009 r. dominowały drzewostany klasy III (41–60 lat), które rosły na powierzchni zalesionej stanowiącej 26,7% lasów oraz klasy V i wyższe (81 lat i więcej) 21,4%.


W strukturze gatunkowej drzew dominowały sosny (50,5% powierzchni lasów) i brzozy (12,3%).

### Struktura powierzchni lasów według składu gatunkowego w 2009 r.



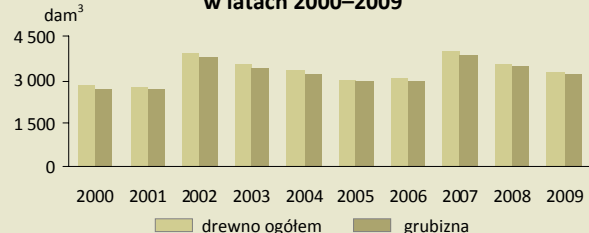
Odnowienia i zalesienia bez dolesień luk w drzewostanach i wprowadzania II piętra objęty w 2009 r. powierzchnię 4 924 ha (o 944 ha mniej niż w 2000 r., tj. o 16,1%), w tym 79,3% w lasach publicznych. Zalesienia gruntów nieleśnych przeprowadzono na 1 176 ha.

### Zalesienia gruntów nieleśnych według powiatów w 2009 r. w ha



W 2009 r. pozyskano 3 313,8 dam<sup>3</sup> drewna (bez pozyskania drewna z zadrzewień), w tym 98,9% z lasów publicznych. W porównaniu do 2000 r. pozyskano więcej o 509,7 dam<sup>3</sup> (o 18,2%). Grubizna stanowiła 96,3% pozyskanego drewna. W przeliczeniu na 100 ha powierzchni lasów pozyskano 433,8 m<sup>3</sup> grubizny (w Polsce 359,8 m<sup>3</sup>). Warmińsko-mazurskie uzyskało 5 lokatę wśród województw.

### Pozyskanie drewna (bez drewna z zadrzewień) w dam<sup>3</sup> w latach 2000–2009



Od dostawców mających siedzibę w województwie warmińsko-mazurskim skupiono w 2009 r. 457 t świeżych owoców leśnych, w tym 61,3% stanowił skup borówki czernicy, a 29,3% bzu czarnego. Udział województwa w skupie krajowym wyniósł 3,7%. Skup świeżych grzybów leśnych osiągnął poziom 145 t. Były to głównie kurki (97,2%). Udział warmińsko-mazurskiego w skupie w Polsce wyniósł 3,5%.

W lasach województwa można spotkać wiele zwierząt będących pod ochroną. Według danych szacunkowych na koniec 2009 r. było to m.in. 85 żubrów, 90 wilków, 11 rysiów, 200 cietrzewi i 7 tys. bobrów.

Lasy województwa obfitują w zwierzęta łowne:

Wyszczególnienie	Zwierzęta łowne w szt.	
	stan <sup>a</sup> w dniu 10 III 2010 r.	odstrzał w łowieckim roku gospodarczym 2009/2010
Łosie .....	1 520	-
Daniele .....	1 322	260
Muflony .....	30	-
Jelenie .....	15 673	3 651
Sarny .....	59 687	13 142
Dziki .....	24 748	22 704
Lisy .....	15 643	9 196
Zające .....	28 205	212
Bażanty .....	3 665	204
Kuropatwy .....	9 821	25

a Dane szacunkowe

Źródło: dane Agencji Nieruchomości Rolnych, Dyrekcji Generalnej Lasów Państwowych i Zarządu Głównego Polskiego Związku Łowieckiego.

Na koniec 2009 r. w leśnictwie na terenie województwa pracowało 3 137 osób w podmiotach gospodarczych o liczbie pracujących powyżej 9 osób, w tym 73,1% w sektorze publicznym. Stanowili oni 10,1% osób pracujących w leśnictwie w Polsce.

Nakłady inwestycyjne w leśnictwie w 2009 r. wyniosły 29,1 mln zł, w tym 70,0% wydatkowano w sektorze publicznym.