

Dochody budżetów gmin (bez miast o statusie miasta na prawach powiatu) województwa warmińsko-mazurskiego w 2009 r. wyniosły 2963,6 mln zł i były o 2,1%, tj. o 61,2 mln zł wyższe niż rok wcześniej. Dochody gmin wiejskich stanowiły 38,6%, miejsko-wiejskich 34,8%, a miejskich 26,6% ogółem dochodów gmin. W strukturze rodzajowej przeważały dochody własne, stanowiąc 39,5%.

Struktura dochodów gmin według rodzajów w 2009 r.

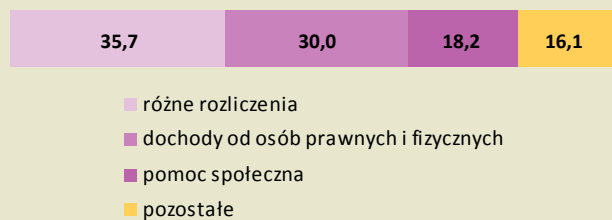
w %



Największe wpływy do budżetów gmin (35,7%) pochodziły z działu różne rozliczenia (przede wszystkim subwencja oświatowa) oraz dochody od osób prawnych i osób fizycznych (30,0%).

Struktura dochodów gmin według działów w 2009 r.

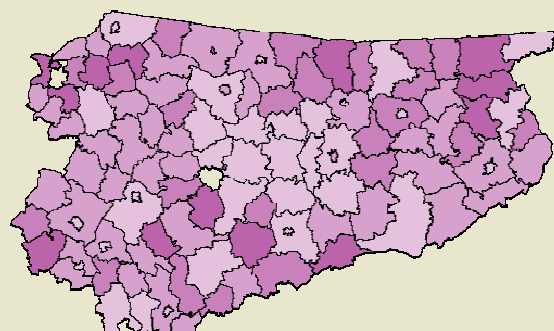
w %



W przeliczeniu na 1 mieszkańca dochody osiągnęły poziom 2635 zł, tj. o 53 zł więcej niż w 2008 r. Najwyższe dochody w przeliczeniu na 1 mieszkańca osiągnęła gmina Jedwabno 3592 zł, a najniższe miasto Kętrzyn 2092 zł.

Dochody gmin na 1 mieszkańca w 2009 r.

w zł



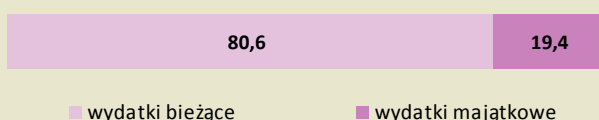
Dochody i wydatki w zł/1 mieszkańca

- 2600 i mniej
- 2601 – 2900
- 2901 – 3200
- 3201 i więcej

Wydatki budżetów gmin (bez miast o statusie miasta na prawach powiatu) województwa warmińsko-mazurskiego w 2009 r. wyniosły 3212,2 mln zł i były o 10,9%, tj. o 316,6 mln zł wyższe niż w 2008 r. Wydatki gmin wiejskich stanowiły 37,5%, miejsko-wiejskich 34,8%, a miejskich 27,7% ogółem wydatków gmin. W strukturze rodzajowej dominowały wydatki bieżące, stanowiąc 80,6%.

Struktura wydatków gmin według rodzajów w 2009 r.

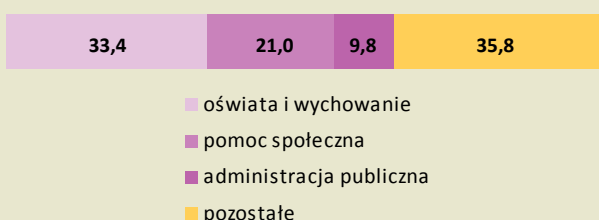
w %



Największe kwoty z budżetów gmin przeznaczone były na oświatę i wychowanie (33,4%) oraz na pomoc społeczną (21,0%).

Struktura wydatków gmin według działów w 2009 r.

w %



W przeliczeniu na 1 mieszkańca wydatki osiągnęły poziom 2856 zł, tj. o 280 zł więcej niż rok wcześniej. Najwyższe wydatki w przeliczeniu na 1 mieszkańca zanotowano w Gietrzwałdzie 3907 zł, a najniższe w gminie wiejskiej Braniewo 2187 zł.

Wydatki gmin na 1 mieszkańca w 2009 r.

w zł

