

**WYPADKI PRZY PRACY *
W WOJEWÓDZTWIE LUBELSKIM
W OKRESIE I-IX 2010 R.**



Poszkodowanych w wypadkach
było **2666** osób.

↑ **14,2%**

LICZBA DNI
NIEZDOLNOŚCI DO PRACY

107784 ↑ **11,1%**

ŚREDNIA LICZBA DNI
NIEZDOLNOŚCI DO PRACY
NA 1 POSZKODOWANEGO

40,4 ↓ **2,9%**

POSZKODOWANI W WYPADKACH WEDŁUG

PŁCI

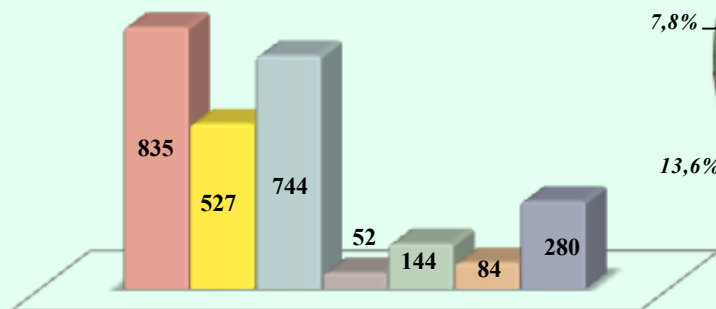
37,3%



62,7%

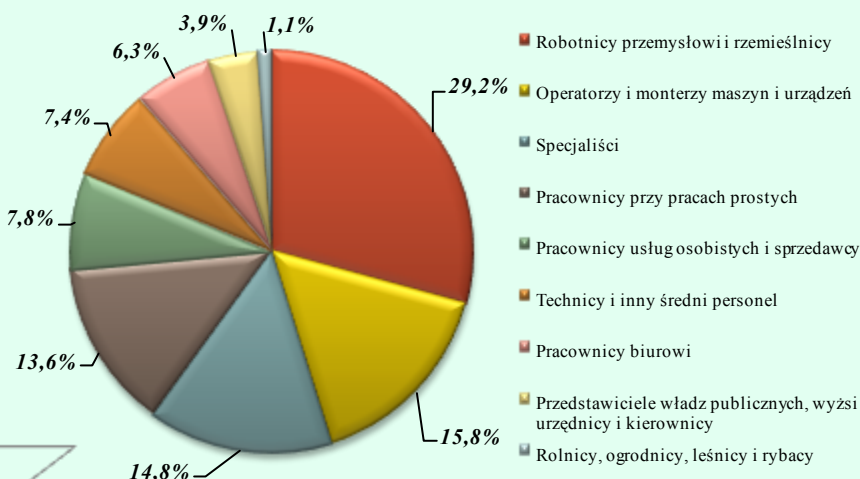


RODZAJU URAZU

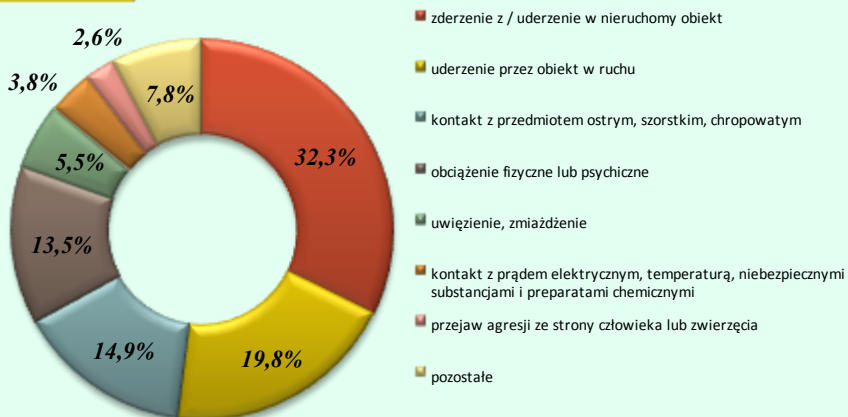


- Rany powierzchowne
- Amputacje urazowe
- Pozostałe
- Złamania kości
- Urazy wewnętrzne
- Zwichnięcia i skręcenia
- Oparzenia

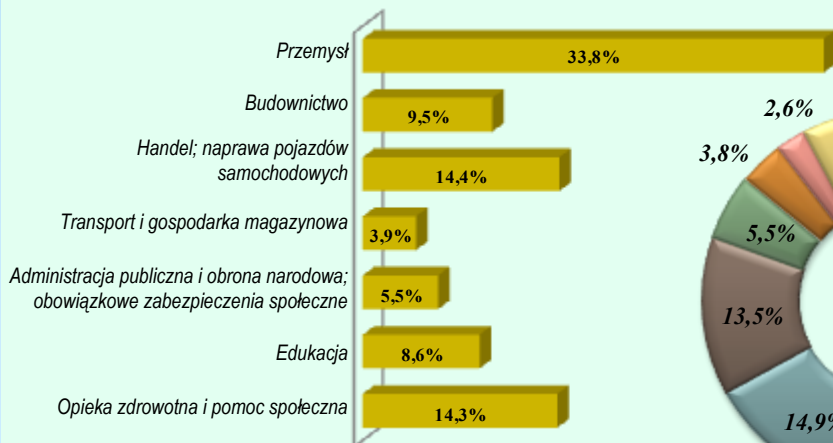
GRUP ZAWODÓW



**WYDARZENIA POWODUJĄCE URAZ
U OSOBY POSZKODOWANEJ**



WYBRANYCH SEKCJI PKD



* Wyniki

↑ ↓ Wzrost/spadek w stosunku do I-IX 2009 r.