

## WYPADKI PRZY PRACY \* W WOJEWÓDZTWIE LUBELSKIM W I PÓŁROCZU 2012 R.

Poszkodowanych w wypadkach  
było **1541 osób.** ↓ **3,7%**



LICZBA DNI  
NIEZDOLNOŚCI DO PRACY

**54574** ↓ **5,0%**

ŚREDNIA LICZBA DNI  
NIEZDOLNOŚCI DO PRACY  
NA 1 POSZKODOWANEGO

**35,4** ↓ **1,4%**

### POSZKODOWANI W WYPADKACH WEDŁUG

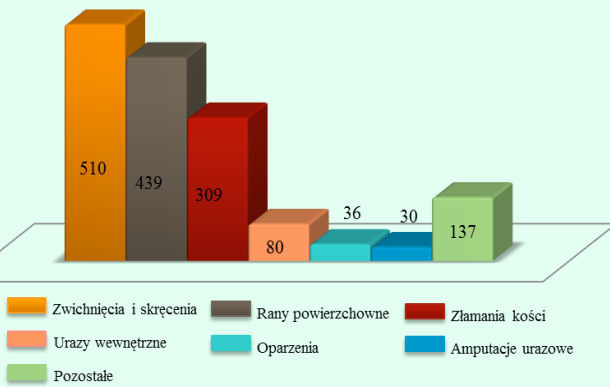
**PŁCI**

**40,8%**

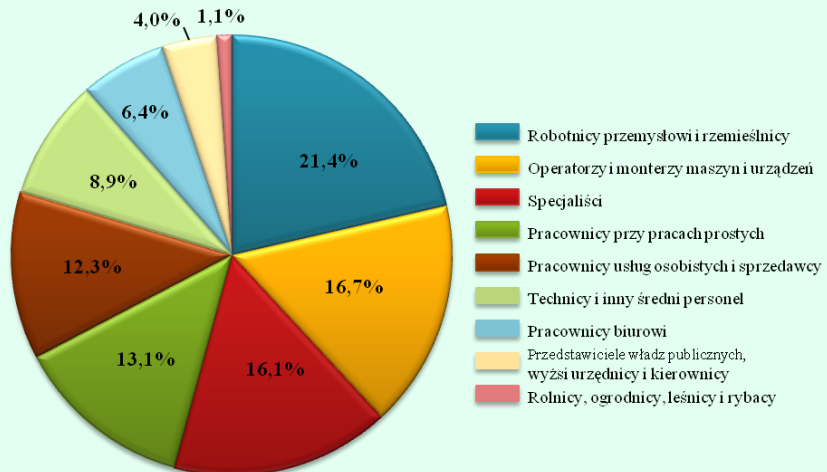


**59,2%**

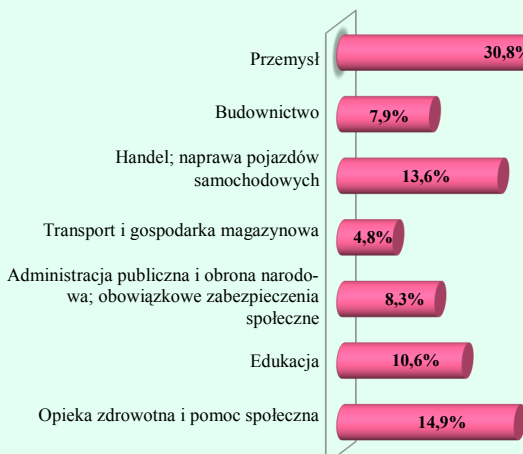
### RODZAJU URAZU



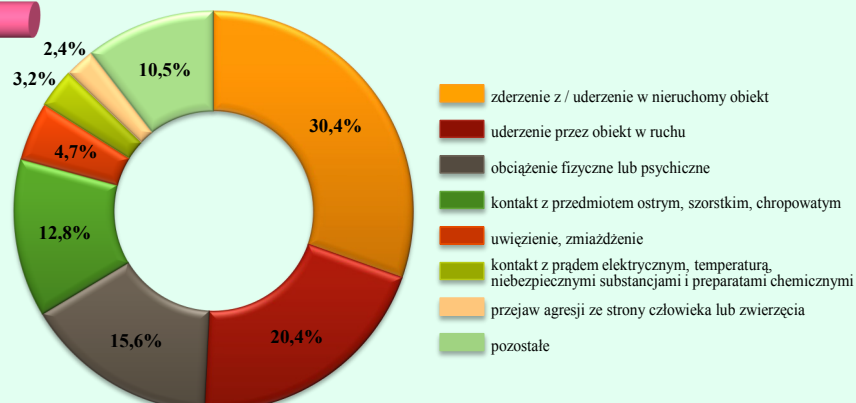
### GRUP ZAWODÓW



### WYBRANYCH SEKCJI PKD



### WYDARZENIA POWODUJĄCE URAZU OSOBY POSZKODOWANEJ



\* Wyniki wstępne

↑ ↓ Wzrost/spadek w stosunku do I półrocza 2011 r.

Prosimy o podanie źródła przy publikowaniu danych Urzędu Statystycznego w Lublinie