

**WYNIKI FINANSOWE PRZEDSIĘBIORSTW NIEFINANSOWYCH  
W WOJEWÓDZTWIE LUBELSKIM W 2006 R.  
(wyniki wstępne)**

W 2006 r. przedsiębiorstwa\*, w których liczba pracujących wynosi 10 i więcej osób, osiągnęły przychody z całokształtu działalności o 10,6% większe niż w 2005 r. Większy był udział przychodów:

- netto ze sprzedaży towarów i materiałów o 0,4 punktu procentowego,
  - finansowych o 0,1 pp,
  - pozostałych operacyjnych o 0,3 pp,
- zaś mniejszy przychodów netto ze sprzedaży produktów o 0,7 pp.

*Dane dotyczące wyników finansowych przedsiębiorstw prezentuje się w dostosowaniu do nowelizacji ustawy o rachunkowości z dnia 29 IX 1994 r. (tekst jednolity ustawy - Dz. U. z 2002 r. Nr 76, poz. 694 z późniejszymi zmianami).*

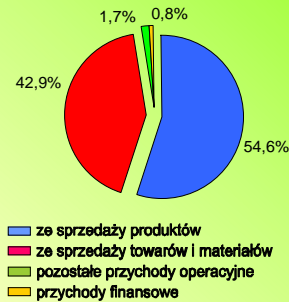
Udział sektora prywatnego w ogólnej kwocie przychodów wyniósł 81,7% (przed rokiem 80,1%).

Tabl. 1. Wyniki finansowe podmiotów gospodarczych

Wyszczególnienie	2005	2006	
	mln zł		2005 =100
Przychody z całokształtu działalności.....	36520,2	40389,9	110,6
Koszty uzyskania przychodów .....	35091,7	38699,8	110,3
Wynik finansowy na działalności gospodarczej .....	1428,5	1690,1	118,3
Wynik zdarzeń nadzwyczajnych ....	0,2	1,5	x
Wynik finansowy brutto .....	1428,7	1691,6	118,4
zysk.....	1706,8	1987,5	116,4
strata.....	278,1	295,9	106,4
Obowiązkowe obciążenia wyniku finansowego brutto .....	342,0	359,0	105,0
Wynik finansowy netto.....	1086,7	1332,6	122,6

Koszty uzyskania przychodów wzrosły o 10,3%. Saldo wyniku finansowego brutto, po uwzględnieniu salda zdarzeń nadzwyczajnych było o 18,4% wyższe od osiągniętego w 2005 r.

\* Dane dotyczą 1860 podmiotów gospodarczych prowadzących księgi rachunkowe.

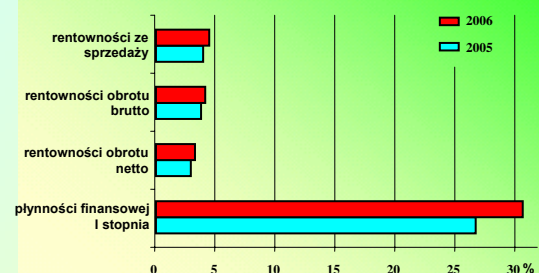
**Przychody podmiotów gospodarczych w 2006 r.**

Obowiązkowe obciążenia wyniku finansowego brutto w porównaniu z 2005 r. zwiększyły się o 5,0%. Udział podatku dochodowego w obciążeniach wyniósł 97,5% i wzrost w porównaniu do poprzedniego roku o 7,8 pp.

Przedsiębiorstwa uzyskały dodatnie saldo wyniku finansowego netto i było ono o 22,6% wyższe niż w 2005 r.

**Wskaźniki:**

- ✓ wskaźnik rentowności ze sprzedaży jest to relacja wyniku ze sprzedaży produktów, towarów i materiałów do przychodów netto ze sprzedaży produktów, towarów i materiałów;
- ✓ wskaźnik poziomu kosztów jest to relacja kosztów uzyskania przychodów z całokształtu działalności do przychodów z całokształtu działalności;
- ✓ wskaźnik rentowności obrotu brutto jest to relacja wyniku finansowego brutto do przychodów z całokształtu działalności;
- ✓ wskaźnik rentowności obrotu netto jest to relacja wyniku finansowego netto do przychodów z całokształtu działalności;
- ✓ wskaźnik płynności I stopnia jest to relacja inwestycji krótkoterminowych do zobowiązań krótkoterminowych;
- ✓ wskaźnik płynności II stopnia jest to relacja inwestycji krótkoterminowych oraz należności krótkoterminowych do zobowiązań krótkoterminowych.

**Wybrane wskaźniki finansowe podmiotów gospodarczych**

Tabl. 2. Ważniejsze wskaźniki ekonomiczne charakteryzujące podmioty gospodarcze

Wyszczególnienie	2005	2006	2006-2005 w pp
	w %		
Wskaźnik rentowności ze sprzedaży .....	4,1	4,6	0,5
Wskaźnik poziomu kosztów .....	96,1	95,8	-0,3
Wskaźnik rentowności obrotu brutto .....	3,9	4,2	0,3
Wskaźnik rentowności obrotu netto .....	3,0	3,3	0,3
Wskaźnik płynności finansowej I stopnia .....	27,3	31,4	4,1
Wskaźnik płynności finansowej II stopnia .....	95,6	97,7	2,1
Udział liczby przedsiębiorstw wykazujących zysk netto w ogólnej liczbie przedsiębiorstw .....	72,9	77,0	4,1

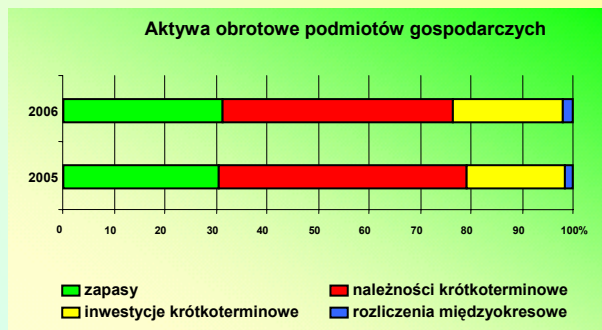
Aktywa obrotowe według stanu na dzień 31 XII 2006 r. w porównaniu do roku poprzedniego zwiększyły się o 10,9%. W strukturze aktywów wzrósł udział zapasów o 0,8 pp, inwestycji krótkoterminowych o 2,1 pp i krótkoterminowych rozliczeń międzyokresowych o 0,3 pp, zmalał natomiast udział należności krótkoterminowych o 3,2 pp.

Tabl. 3. Aktywa obrotowe oraz zobowiązania podmiotów gospodarczych

Wyszczególnienie	2005	2006	
	mln zł		2005 =100
Aktywa obrotowe .....	10863,6	12047,4	110,9
zapasy .....	3297,6	3763,3	114,1
należności krótkoterminowe .....	5281,1	5465,3	103,5
inwestycje krótkoterminowe .....	2107,5	2584,8	122,6
krótkoterminowe rozliczenia międzyokresowe .....	177,4	234,0	131,9
Zobowiązania krótkoterminowe .....	7725,3	8238,9	106,6
Zobowiązania długoterminowe .....	2912,2	2609,8	89,6

**Aktywa obrotowe:**

- ✓ Aktywa obrotowe są częścią kontrolowanych przez jednostkę zasobów majątkowych wykorzystywanych w działalności operacyjnej o wiarygodnie określonej wartości, powstałych w wyniku przeszłych zdarzeń, które spowodują w przyszłości wpływ do jednostki korzyści ekonomicznych. Obejmują: zapasy (rzeczowe aktywa obrotowe), należności krótkoterminowe, inwestycje krótkoterminowe oraz krótkoterminowe rozliczenia międzyokresowe.
- ✓ Należności krótkoterminowe obejmują ogół należności z tytułu dostaw i usług oraz całość lub część należności z innych tytułów niezaliczonych do aktywów finansowych, a które stają się wymagalne w ciągu 12 miesięcy od dnia bilansowego.
- ✓ Inwestycje krótkoterminowe są krótkoterminowymi aktywami nabytymi w celu osiągnięcia korzyści ekonomicznych wynikających z przyrostu wartości tych aktywów.
- ✓ Krótkoterminowe rozliczenia międzyokresowe są rozliczeniami, które trwają nie dłużej niż 12 miesięcy od dnia bilansowego.



Aktywa sektora prywatnego stanowiły 79,4% ogólnych aktywów obrotowych (przed rokiem 78,4%).

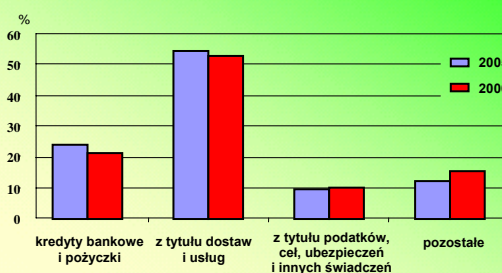
W porównaniu do końca grudnia poprzedniego roku zadłużenie przedsiębiorstw z tytułu:

- zobowiązań długoterminowych zmniejszyło się o 10,4%. Na długoterminowe kredyty bankowe i pożyczki przypadało 66,3% zobowiązań (przed rokiem 61,1%). Sektor prywatny miał 74,4% udziału (przed rokiem 73,5%);
- zobowiązań krótkoterminowych zwiększyło się o 6,6%. Udział sektora prywatnego wyniósł 84,5% (przed rokiem 84,1%).

**Zobowiązania:**

- ✓ Zobowiązania są wynikającym z przeszłych zdarzeń obowiązkiem wykonania świadczeń o wiarygodnie określonej wartości, które powodują wykorzystanie już posiadanych lub przyszłych aktywów jednostki.
- ✓ Zobowiązania krótkoterminowe są ogółem zobowiązań z tytułu dostaw i usług, a także całość lub część pozostałych zobowiązań, które stają się wymagalne w ciągu 12 miesięcy od dnia bilansowego.
- ✓ Zobowiązania długoterminowe są ogółem zobowiązań, których okres spłaty na dzień bilansowy jest dłuższy niż rok z wyjątkiem zobowiązań z tytułu dostaw i usług.

**Zobowiązania krótkoterminowe podmiotów gospodarczych**



W strukturze zobowiązań krótkoterminowych dominowały zobowiązania z tytułu dostaw i usług z udziałem 52,8% (przed rokiem 54,4%).

Relacja zobowiązań krótkoterminowych do należności krótkoterminowych w końcu grudnia 2006 r. wynosiła 150,7% (przed rokiem 146,3%).

Udział przedsiębiorstw wykazujących zysk netto w ogólnej liczbie przedsiębiorstw objętych badaniem wzrósł z 72,9% w 2005 r. do 77,0% w 2006 r.