

## STUDENCI W WOJEWÓDZTWIE LUBELSKIM

Na początku roku akademickiego 2012/2013 w 18 szkołach wyższych województwa lubelskiego kształciło się 90 140 studentów ↓ 4,9%, w tym 3231 cudzoziemców ↑ 29,2%.

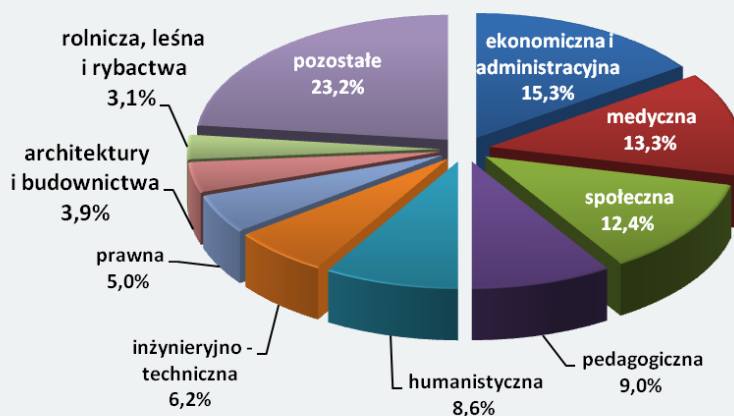


Kobiety stanowiły 61,5% wszystkich studentów ↓ 0,2 pkt proc.


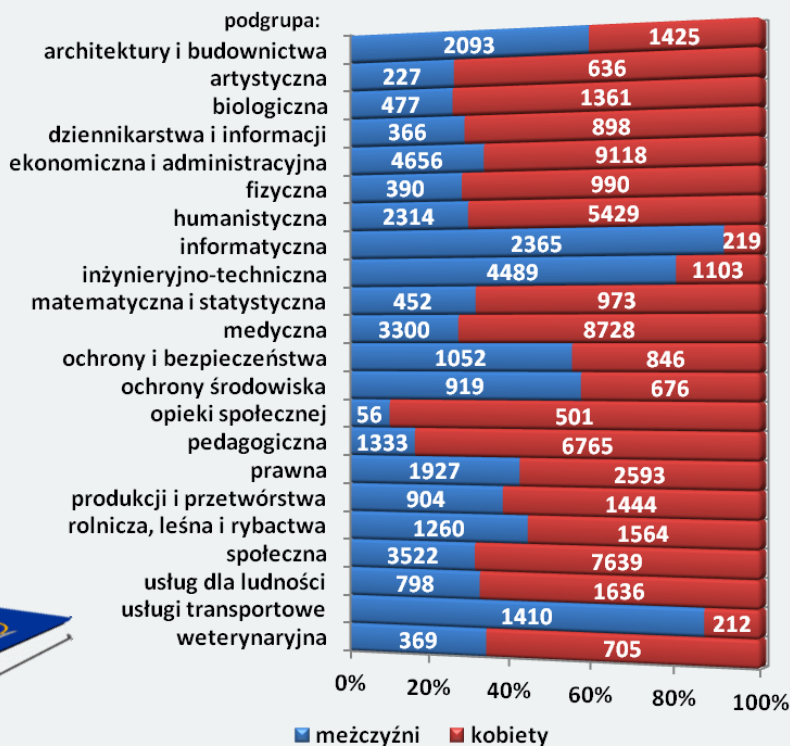
### Studenci według wybranych uczelni

LICZBA STUDENTÓW	Nazwa Uczelni
23 640	• Uniwersytet Marii Curie - Skłodowskiej
15 191	• Katolicki Uniwersytet Lubelski Jana Pawła II
10 788	• Politechnika Lubelska
10 075	• Uniwersytet Przyrodniczy
7 669	• Wyższa Szkoła Ekonomii i Innowacji w Lublinie
7 312	• Uniwersytet Medyczny
15 465	• Pozostałe uczelnie

### Studenci według podgrup kierunków studiów



### Studenci według płci i podgrup kierunków studiów



W roku akademickim 2011/2012 dyplomy ukończenia studiów wyższych otrzymało 27 770 osób ↓ 5,5%, w tym 364 cudzoziemców ↑ 49,8%.

Kobiety stanowiły 68,2% ogółu absolwentów ↑ 0,5 pkt proc.



↑ ↓ Wzrost/spadek w stosunku do ubiegłego roku

Prosimy o podanie źródła przy publikowaniu danych Urzędu Statystycznego w Lublinie.