

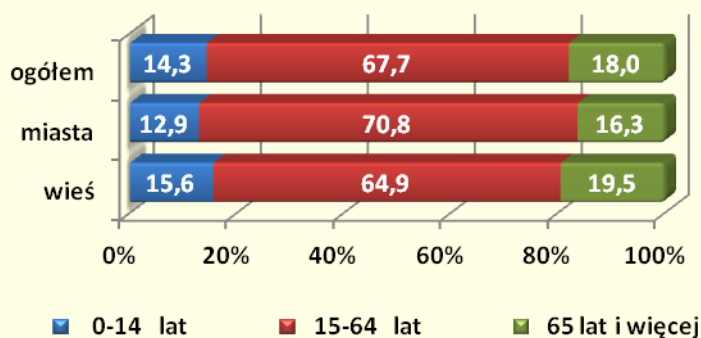
## KOBIETY W WOJEWÓDZTWIE LUBELSKIM



Według danych szacunkowych w końcu czerwca 2012 roku w województwie lubelskim zamieszkiwało 1 117,3 tys. kobiet, stanowiły one 51,5% wszystkich mieszkańców. W miastach mieszkało 47,6% ogółu kobiet. Na 100 mężczyzn przypadało 106 kobiet.

WYSZCZEGÓLNIENIE		
OGÓŁEM	MIASTA	WIEŚ
LICZBA KOBIET		
1 117 302	532 001	585 301
MEDIANA WIEKU (wiek środkowy)		
40,6	41,5	39,7
PRZECIĘTNE TRWANIE ŻYCIA w 2011 r.		
81,1	81,4	80,9

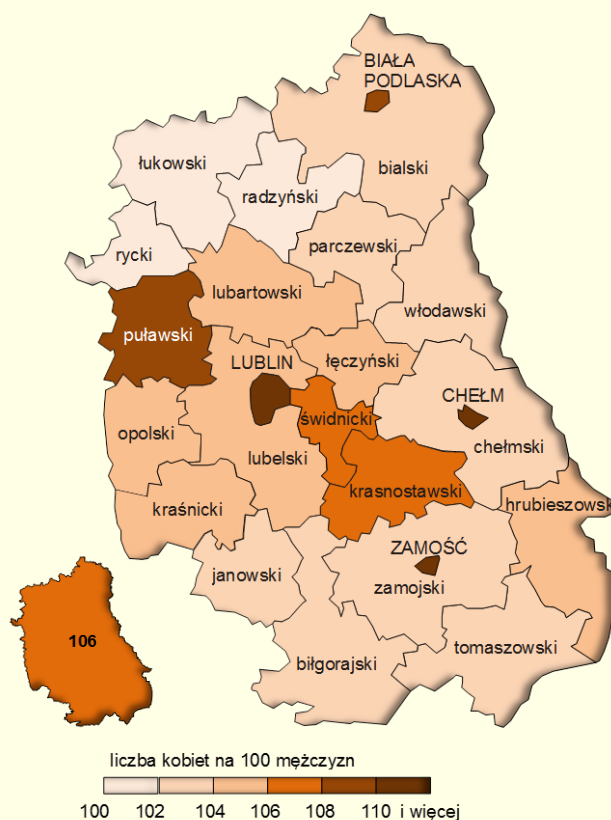
### STRUKTURA KOBIET WEDŁUG BIOLOGICZNYCH GRUP WIEKU



- Statystyczna mieszkanka województwa lubelskiego w 2011 roku miała 40,4 lat.
- Przeciętne trwanie życia dziewczynki urodzonej w 2011 roku wyniesie 81,1 lat.

Mediana wieku (wiek środkowy, który oznacza, że połowa populacji wiek ten już przekroczyła, a druga połowa jeszcze go nie osiągnęła) kobiet, które w 2011 r.:

### KOBIETY NA 100 MEŻCZYŻN WEDŁUG POWIATÓW



- zawarły związek małżeński wyniosła:
  - ogółem 25,7 lat
  - w miastach - 26,4
  - na wsi - 25,0
- urodziły dziecko wyniosła:
  - ogółem 28,6 lat
  - w miastach - 29,1
  - na wsi - 28,0

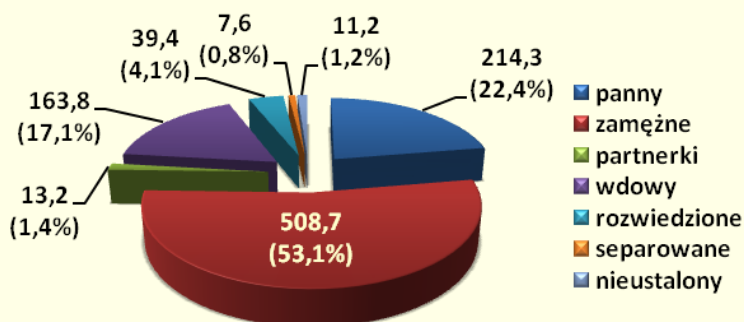


Według danych szacunkowych w 2011 roku w województwie lubelskim istniało 517,9 tys. małżeństw - oznacza to, że 57,3% kobiet w wieku 19 lat i więcej żyło w związkach małżeńskich; w miastach - 54,9%, na wsi - 59,6%.

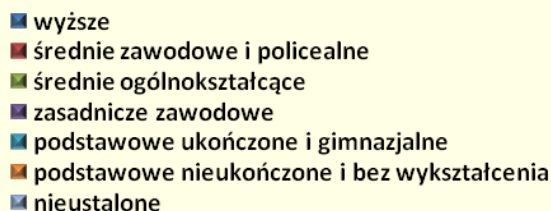
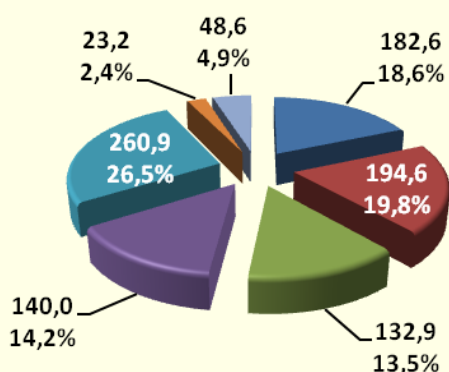
## Kobiety w świetle wyników NSP 2011:

stan w dniu 31 marca 2011 roku

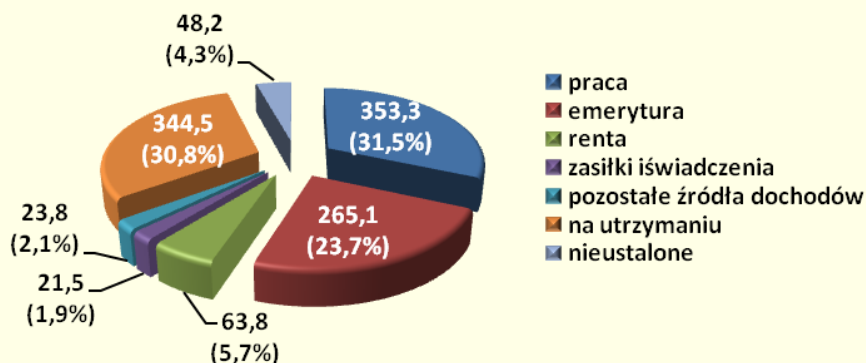
### W WIEKU 15 LAT I WIĘCEJ WEDŁUG STANU CYWILNEGO FAKTYCZNEGO



### W WIEKU 13 LAT I WIĘCEJ WEDŁUG POZIOMU WYKSZTAŁCENIA



### WEDŁUG GŁÓWNEGO ŹRÓDŁA UTRZYMANIA



### AKTYWNOŚĆ EKONOMICZNA KOBIET W WIEKU 15 LAT I WIĘCEJ:

- Kobiety w wieku 15 lat i więcej - 1842,5 tys.
- Współczynnik aktywności zawodowej - 45,8% - udział osób pracujących i bezrobotnych w liczbie ludności w wieku 15 lat i więcej.
- Współczynnik zatrudnienia - 39,5% - udział osób pracujących w liczbie ludności 15 lat i więcej.
- Stopa bezrobocia - 13,9%.

**Uwaga:** Dane prezentowane w poszczególnych blokach tematycznych są najbardziej aktualnymi danymi jakimi dysponuje Urząd Statystyczny.

Prosimy o podanie źródła przy publikowaniu danych Urzędu Statystycznego w Lublinie.