

## BEZROBOCIE W WOJEWÓDZTWIE LUBELSKIM W 2010 R.

### Bezrobotni zarejestrowani

Stan w dniu 31 XII

# 119709

**↑ 2,1%**  
wzrost liczby bezrobotnych  
w stosunku do 2009 r.

### Struktura bezrobotnych zarejestrowanych według:

#### plci

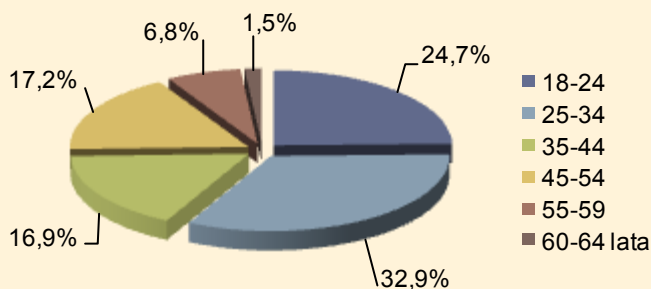


**50,4%**

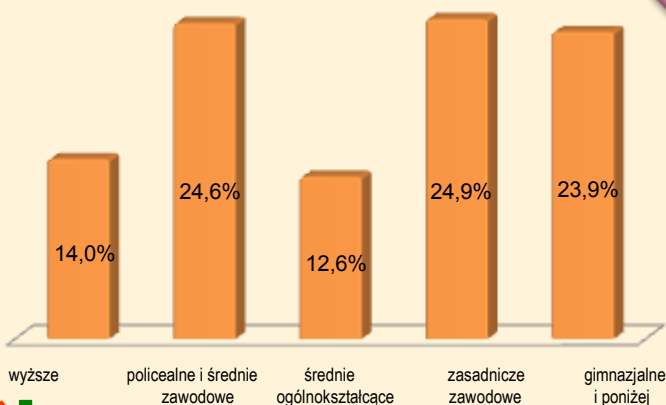


**49,6%**

#### wieku

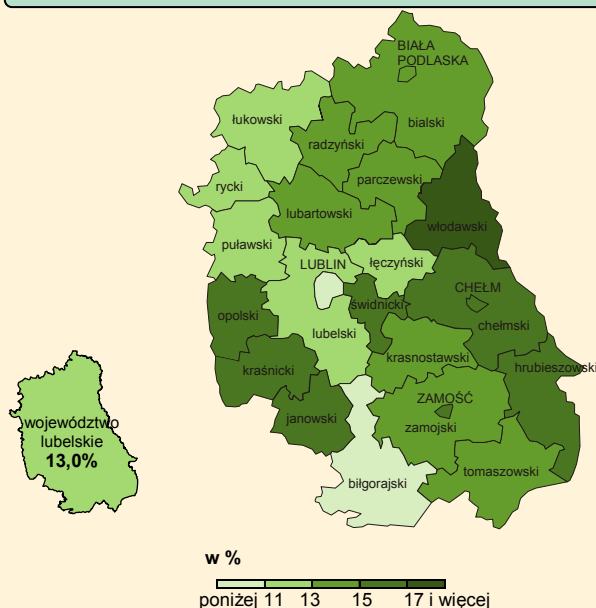


#### poziomu wykształcenia

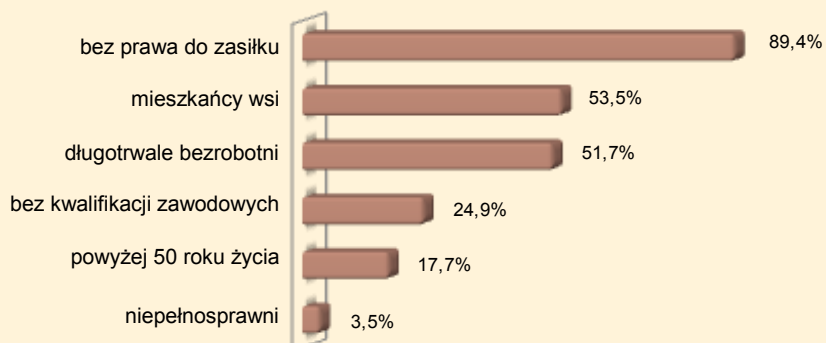


↑ ↓ Wzrost/spadek w stosunku do 2009 r.

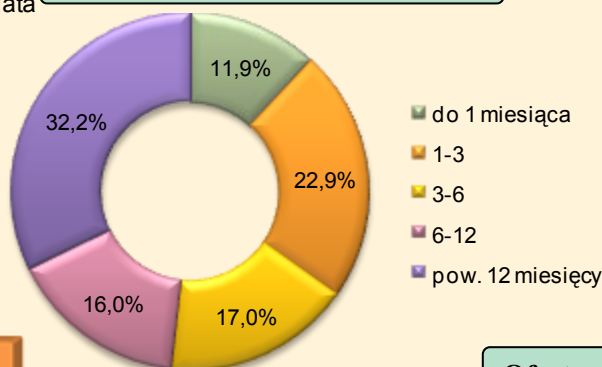
### Stopa bezrobocia w grudniu 2010 r.



### wybranych kategorii w % z ogółem



### czasu pozostawania bez pracy



### Oferty pracy od początku roku

**55,0 tys. ofert** ↑ **16,7%**

### Bezrobotni zarejestrowani od początku roku po raz pierwszy

**35,0 tys. osób** ↓ **4,7%**

### Wyrejestrowani bezrobotni od początku roku

**166,9 tys. osób** ↑ **10,1%**