

BEZROBOCIE W WOJEWÓDZTWIE LUBELSKIM W 2009 R.

Stopa bezrobocia w grudniu 2009 r.

Bezrobotni zarejestrowani  
Stan w dniu 31 XII

117237

↑ 15,4%  
wzrost liczby bezrobotnych  
w stosunku do 2008 r.

Struktura bezrobotnych zarejestrowanych według:



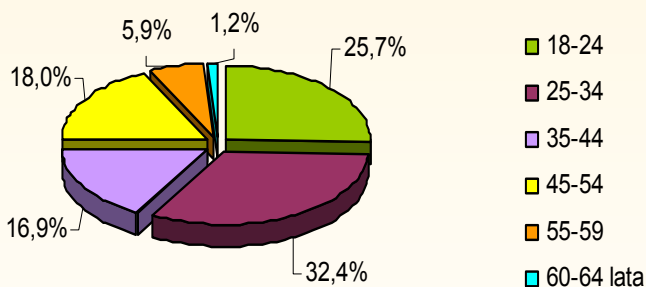
plci

51,0%

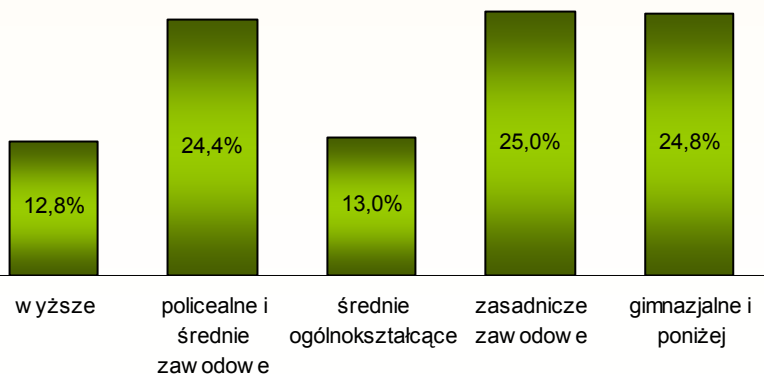


49,0%

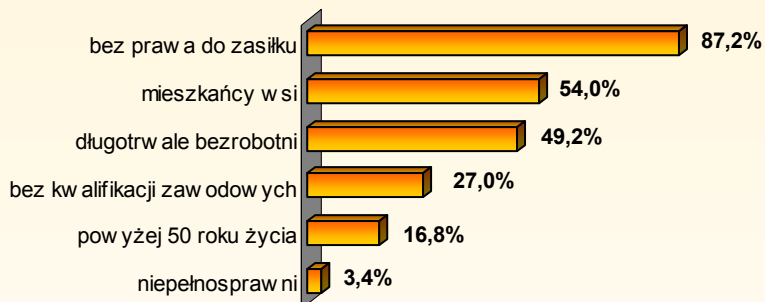
wieku



poziomu wykształcenia



wybranych kategorii w % z ogółem



Oferty pracy w ciągu roku

47,2 tys. ofert



Bezrobotni zarejestrowani w ciągu roku po raz pierwszy

36,7 tys. osób

Wyrejestrowani bezrobotni w ciągu roku

151,6 tys. osób