

BEZROBOCIE W LUBLINIE
W I PÓŁROCZU 2012 R.

Bezrobotni zarejestrowani
Stan w dniu 30 VI


16,0 tys. osób ↓ **0,7%**
spadek liczby bezrobotnych
w stosunku do I półrocza 2011 r.

Stopa bezrobocia w czerwcu 2012 r.

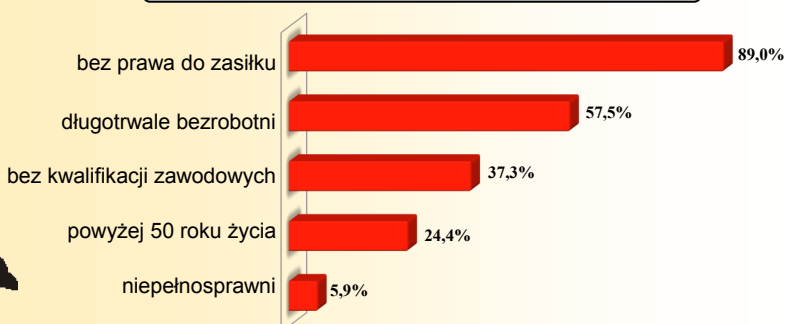
9,4% ↓ **0,1 pkt proc.**

Struktura bezrobotnych zarejestrowanych według:

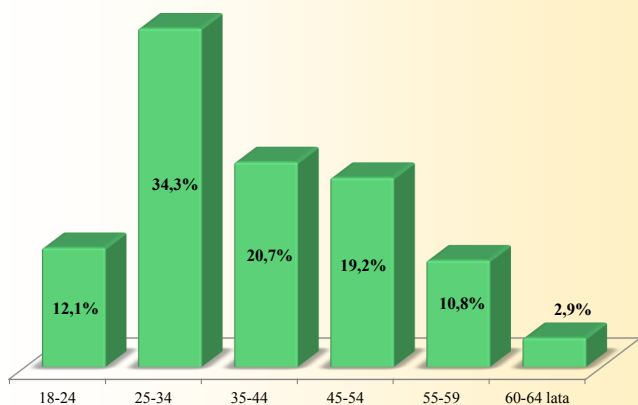
- płci



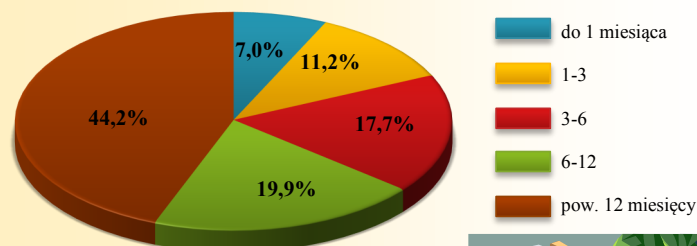
- wybranych kategorii w % z ogółem



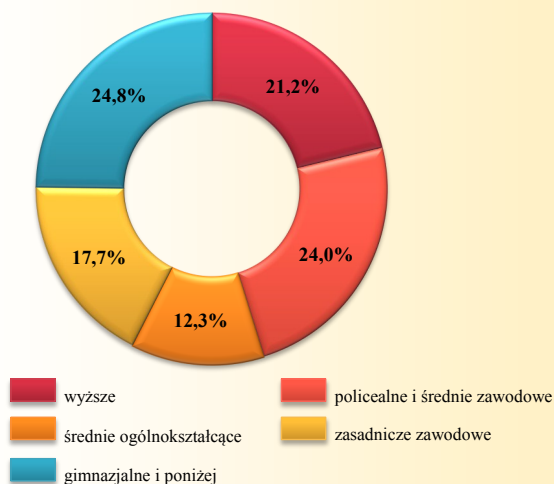
- wieku



- czasu pozostawiania bez pracy



- poziomu wykształcenia



Oferty pracy od początku roku

2,3 tys. ofert ↑ **60,3%**

Bezrobotni zarejestrowani od początku roku

8,3 tys. osób ↓ **2,1%**

Bezrobotni zarejestrowani od początku roku
po raz pierwszy

2,0 tys. osób ↓ **1,5%**

Wyrejestrowani bezrobotni od początku roku

8,4 tys. osób ↓ **0,4%**

↑ ↓
Wzrost/spadek w stosunku do I półrocza 2011 r.

Prosimy o podanie źródła przy publikowaniu danych Urzędu Statystycznego w Lublinie