

**BEZROBOCIE
W WOJEWÓDZTWIE LUBELSKIM
W I PÓLROCZU 2012 R.**

Bezrobotni zarejestrowani

Stan w dniu 30 VI

119,8 tys. osób ↑ **3,1%**
wzrost liczby bezrobotnych
w stosunku do I półrocza 2011 r.

Oferty pracy od początku roku


20,0 tys. ofert ↑ **13,9%**

Struktura bezrobotnych zarejestrowanych według:

- płci

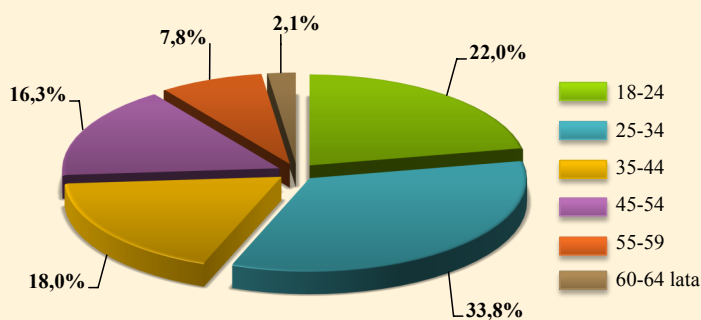


49,8%

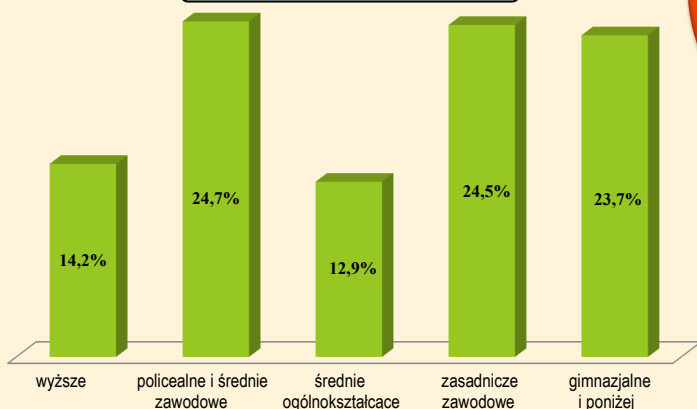


50,2%

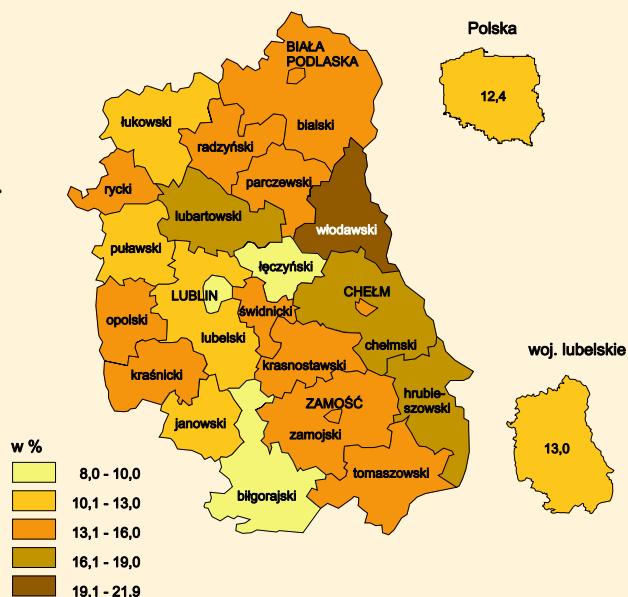
- wieku



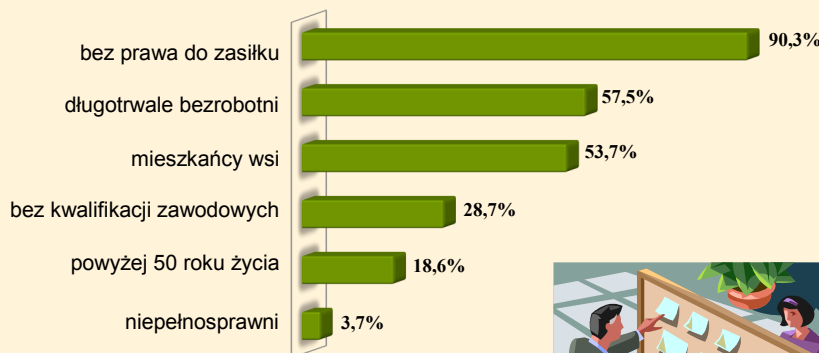
- poziomu wykształcenia



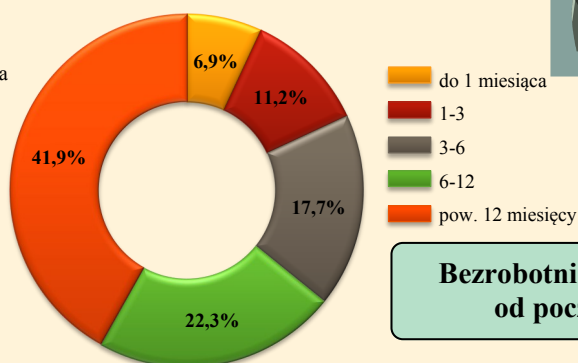
Stopa bezrobocia w czerwcu 2012 r.



- wybranych kategorii w % z ogółem



- czasu pozostawania bez pracy



Bezrobotni zarejestrowani od początku roku

62,3 tys. osób ↓ **7,3%**

Bezrobotni zarejestrowani od początku roku po raz pierwszy

13,0 tys. osób ↑ **1,8%**

Wyrejestrowani bezrobotni od początku roku

65,0 tys. osób ↓ **8,2%**

↑ ↓
Wzrost/spadek w stosunku do I półrocza 2011 r.