

## WYPADKI PRZY PRACY \* W WOJEWÓDZTWIE LUBELSKIM W 2012 R.

Poszkodowanych w wypadkach  
zostało **3496 osób**. ↓ **4,1%**



LICZBA DNI  
NIEZDOLNOŚCI DO PRACY

**147844** ↓ **13,4%**

ŚREDNIA LICZBA DNI  
NIEZDOLNOŚCI DO PRACY  
NA 1 POSZKODOWANEGO

**42,3** ↓ **9,4%**

### POSZKODOWANI W WYPADKACH WEDŁUG

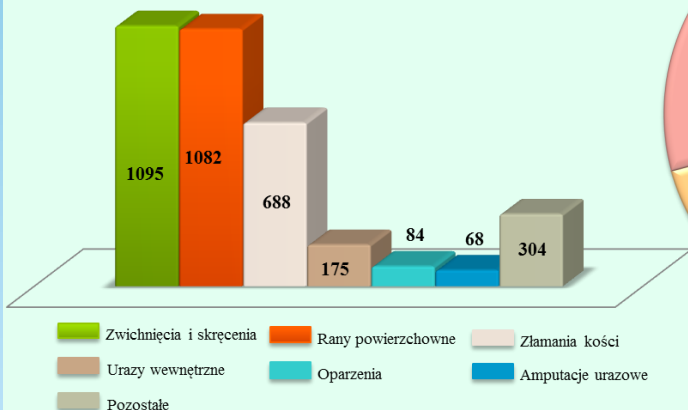
**PŁCI**

**38,6%**

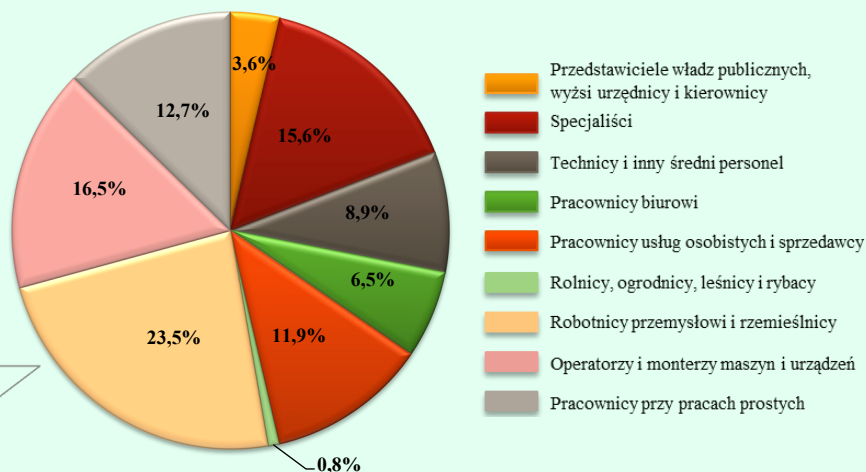


**61,4%**

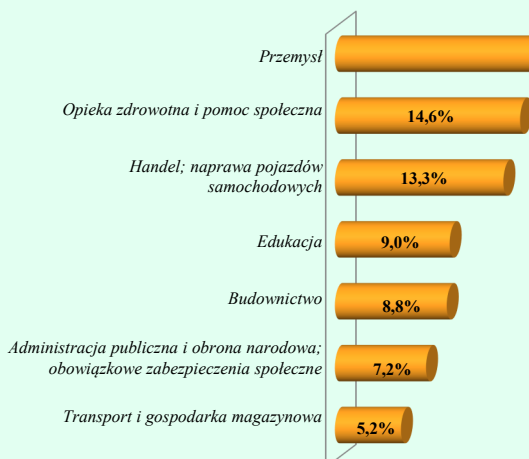
### RODZAJU URAZU



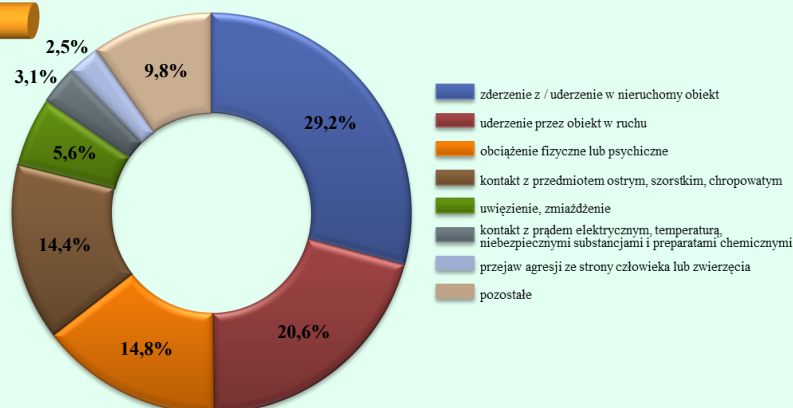
### GRUP ZAWODÓW



### WYBRANYCH SEKCJI PKD



### WYDARZENIA POWODUJĄCE URAZ U OSOBY POSZKODOWANEJ



\* Wyniki wstępne

↑ ↓ Wzrost/spadek w stosunku do 2011 r.

Prosimy o podanie źródła przy publikowaniu danych Urzędu Statystycznego w Lublinie