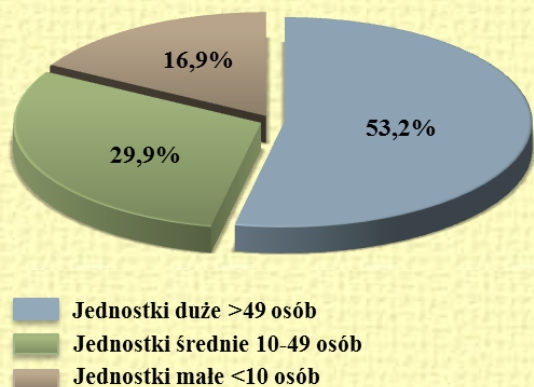


POPYT NA PRACĘ W WOJEWÓDZTWIE LUBELSKIM W IV KWARTALE 2012 R.

Źródłem danych zaprezentowanych w notatce jest „Badanie popytu na pracę” prowadzone przez GUS metodą reprezentacyjną z częstotliwością kwartalną.

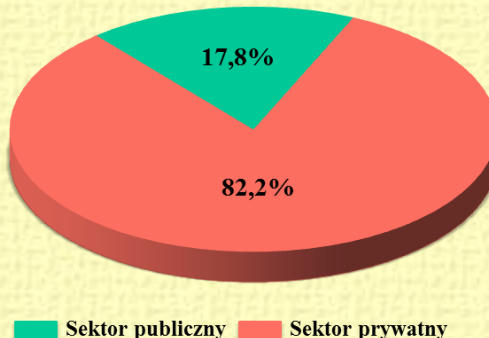
Pracujący według wielkości podmiotów Stan w dniu 31 XII 2012 r.



W końcu 2012 r. **384** jednostki, tj. **1,7%** wszystkich podmiotów biorących udział w badaniu (w kraju 13,3 tys. podmiotów tj. 2,5%) dysponowały **889** wolnymi miejscami pracy (w kraju 35,5 tys.).

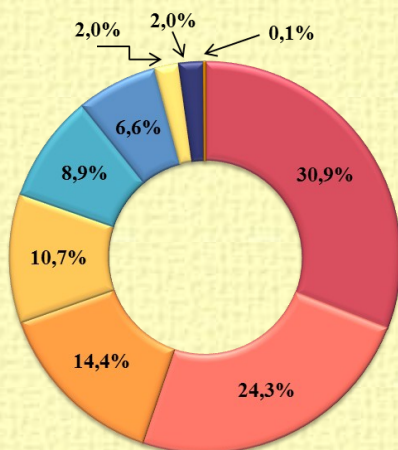
Spośród **22,2** tys. podmiotów objętych badaniem (zbiorowość podmiotów o liczbie zatrudnionych 1 i więcej osób), **20,7%** jednostek należało do sektora publicznego, a **79,3%** do sektora prywatnego.

Nowo utworzone miejsca pracy według sektorów *



W ciągu 2012 r. powstało **17861** nowych miejsc pracy, z tego najwięcej tj. **36,3%** wszystkich nowo utworzonych miejsc pracy powstało w jednostkach o liczbie pracujących poniżej 10 osób.

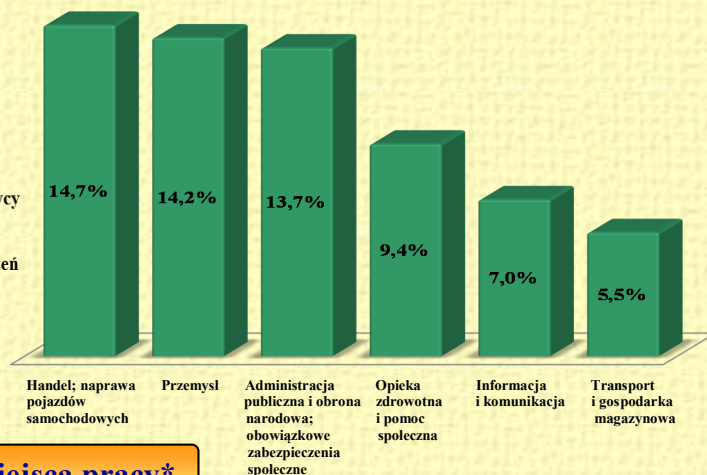
zawodów



- Robotnicy przemysłowi i rzemieślnicy
- Specjaliści
- Pracownicy usług osobistych i sprzedawcy
- Technicy i inny średni personel
- Pracownicy biurowi
- Operatorzy i monterzy maszyn i urządzeń
- Przedstawiciele władz publicznych, wyżsi urzędnicy i kierownicy
- Pracownicy przy pracach prostych
- Rolnicy, ogrodnicy, leśnicy i rybacy


Wolne miejsca pracy według:

wybranych sekcji PKD



Zlikwidowane miejsca pracy*

W ciągu 2012 r. zlikwidowano **15669** miejsc pracy (w kraju 376,5 tys.).



* W okresie I-XII 2012 r.