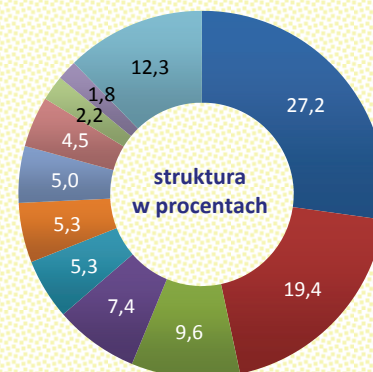
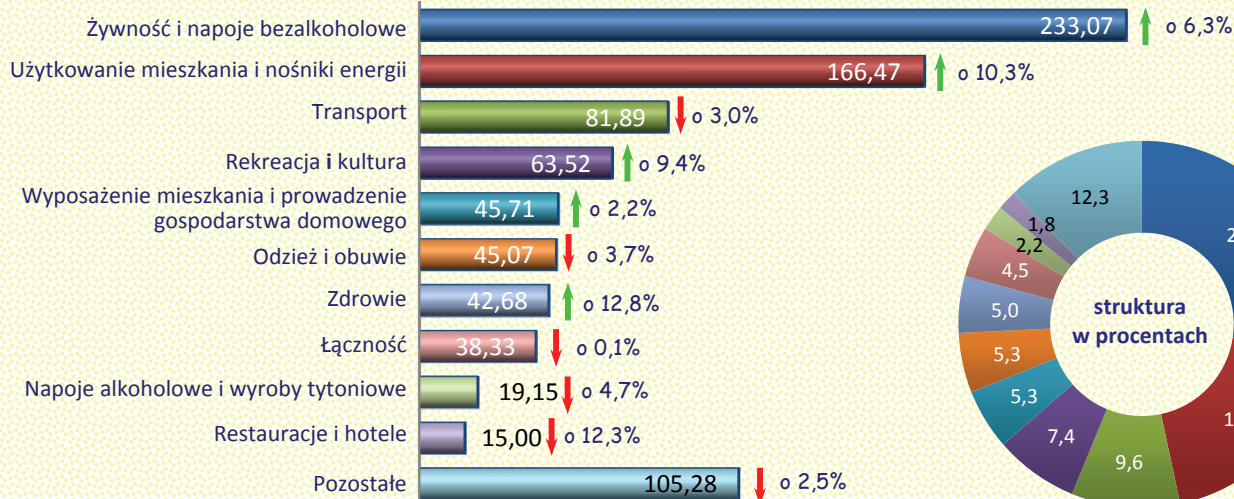


BUDŻETY GOSPODARSTW DOMOWYCH W WOJEWÓDZTWIE LUBELSKIM W 2011 R.

	Przeciętny miesięczny		Przeciętne miesięczne wydatki
	dochód rozporządzalny	do dyspozycji	
na 1 osobę w gospodarstwach domowych			
Woj. lubelskie	1025,80 zł	979,43 zł	856,17 zł
2010 = 100	104,8	105,3	103,7
Polska = 100	83,6	82,7	84,3

Przeciętne miesięczne wydatki w przeliczeniu na 1 osobę w gospodarstwach domowych

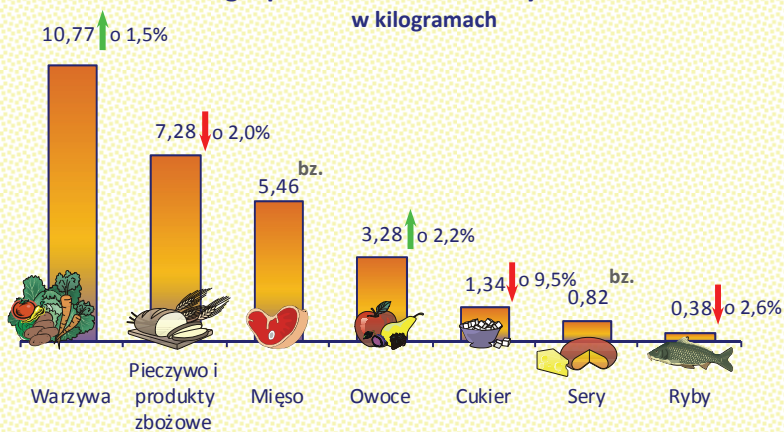
w złotych



Wyposażenie gospodarstw domowych w niektóre przedmioty trwałego użytkowania w % ogółu gospodarstw domowych

Chłodziarka	98,0	↓ o 0,4 p. proc.
Zmywarka do naczyń	9,3	↑ o 2,5 p. proc.
Kuchenka mikrofalowa	48,0	↑ o 1,5 p. proc.
Samochód osobowy	61,9	↑ o 3,1 p. proc.
Odbiornik telewizyjny	98,4	↑ o 0,2 p. proc.
Komputer osobisty	61,5	↑ o 1,8 p. proc.
w tym z dostępem Internetu ...	55,4	↑ o 4,8 p. proc.
Telefon komórkowy	87,6	↑ o 2,1 p. proc.
Aparat fotograficzny cyfrowy	42,0	↑ o 2,2 p. proc.

Przeciętne miesięczne spożycie niektórych artykułów żywnościowych w przeliczeniu na 1 osobę w gospodarstwach domowych w kilogramach



W stosunku do 2010 r.: wzrost ↑, spadek ↓, bez zmian - bz.

Przy publikowaniu danych US prosimy o podanie źródła.