



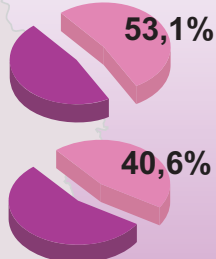
17 maja Światowy Dzień Społeczeństwa Informacyjnego

Statystyka województwa łódzkiego


GOSPODARSTWA DOMOWE WYPOSAŻONE W KOMPUTERY W 2008 R.

w % ogółu gospodarstw domowych

Gospodarstwa domowe wyposażone w komputer osobisty



w tym z dostępem do Internetu



WYKORZYSTANIE TECHNOLOGII TELEINFORMATYCZNYCH W PRZEDSIĘBIORSTWACH W 2008 R.^a

w % ogółu przedsiębiorstw



Przedsiębiorstwa:	
wykorzystujące komputery	91,4 %
korzystające z wewnętrznej sieci LAN	48,1 %
posiadające dostęp do Internetu	86,7 %
posiadające własną stronę internetową	53,0 %

^a Przedsiębiorstwa ogółem zatrudniające więcej niż 10 osób.

NAKŁADY NA DZIAŁALNOŚĆ BADAWCZĄ I ROZWOJOWĄ (B+R) WEDŁUG DZIEDZIN NAUK W 2008 R. (ceny bieżące)

W ciągu roku



Nakłady ogółem **424,7 mln zł** na dziedziny nauk w %:



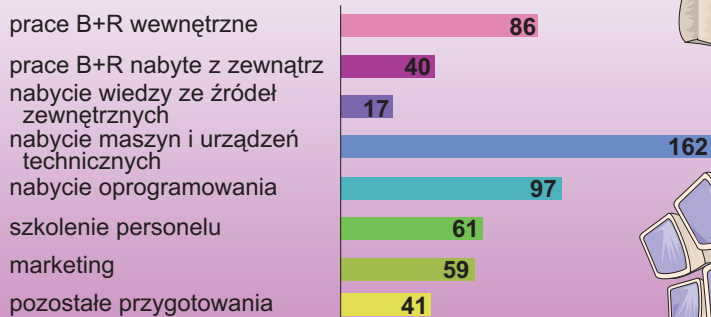
ZATRUDNIENIE W B+R^a WEDŁUG SEKTORÓW EKONOMICZNYCH W 2008 R.

Stan w dniu 31 XII

Ogółem	7210 osób
w tym w sektorze:	
przedsiębiorstw	948 osób
rządowym	866 osób
szkolnictwa wyższego	5393 osoby

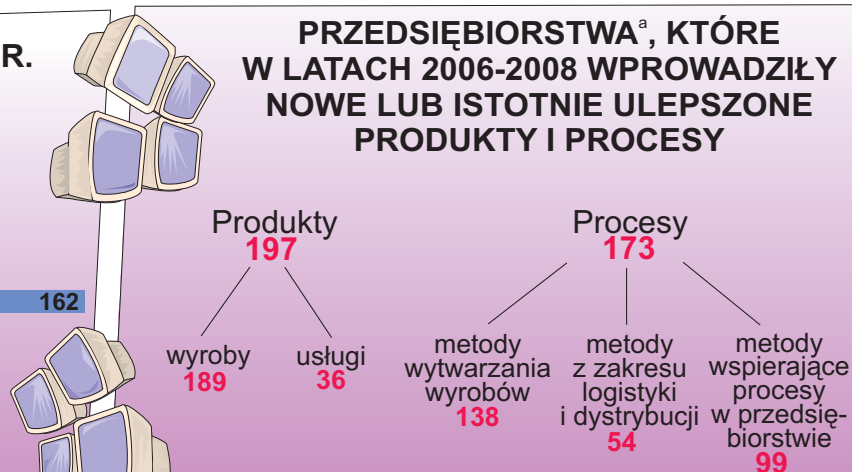
^a Dane obejmują wyłącznie pracowników bezpośrednio z nią związanych, poświęcających na tę działalność co najmniej 10% nomilanego czasu pracy.

PRZEDSIĘBIORSTWA^a, KTÓRE W 2008 R. PONIOSŁY NAKŁADY NA DZIAŁALNOŚĆ INNOWACYJNĄ



^a Powyżej 49 pracujących.

PRZEDSIĘBIORSTWA^a, KTÓRE W LATACH 2006-2008 WPROWADZIŁY NOWE LUB ISTOTNIE ULEPSZONE PRODUKTY I PROCESY



^a Powyżej 49 pracujących.