

# 12 sierpnia

## Międzynarodowy Dzień Młodzieży


Statystyka województwa łódzkiego

### LICZBA MŁODZIEŻY W 2009 R.

Stan w dniu 31 XII

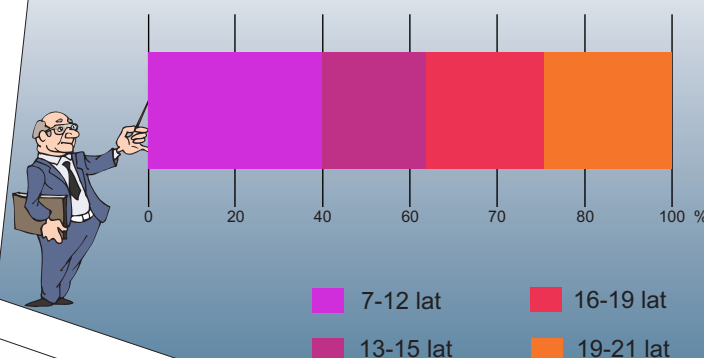
Ludność ogółem **2541,8 tys.**

Ludność w wieku 7-21 lat **417,3 tys.**



### STRUKTURA LUDNOŚCI WEDŁUG EDUKACYJNYCH GRUP WIEKU W 2009 R.

Stan w dniu 31 XII



### WSPÓŁCZYNNIK SKOLARYZACJI NETTO W 2008 R.


- Szkoły podstawowe **97,3**
- Gimnazja **95,7**
- Zasadnicze szkoły zawodowe (wiek uczniów 16-18 lat) **11,4**
- Licea ogólnokształcące (wiek uczniów 16-18 lat) **47,9**
- Szkoły zawodowe i ogólnozawodowe (wiek uczniów 16-18 lat) **29,6**
- Szkoły policealne (wiek uczniów 19-21 lat) **10,2**

Współczynnik skolaryzacji netto

jest to relacja liczby osób uczących się (stan na początku roku szkolnego) na danym poziomie kształcenia (w danej grupie wieku) do liczby ludności (stan w dniu 31 XII) w grupie wieku określonej jako odpowiadająca temu poziomowi nauczania.



### SZKOŁY I UCZNIOWIE W ROKU SZKOLNYM<sup>a</sup> 2009/2010




### MIGRACJE LUDNOŚCI W WIEKU 7-21 LAT W 2009 R.

W ciągu roku

Migracje międzywojewódzkie na pobyt stały



Migracje zagraniczne na pobyt stały



### OPIEKA NAD DZIEĆMI I MŁODZIEŻĄ W 2009 R.

Stan w dniu 31 XII

Całodobowe placówki opiekuńczo-wychowawcze dla dzieci i młodzieży


Placówki ogółem **46**



### AKTYWNOŚĆ EKONOMICZNA LUDNOŚCI W WIEKU 15-24 LATA W 2009 R.

Stan w IV kwartale

Aktywni zawodowo **137 tys.**



- Bierni zawodowo **244 tys.**
  - Współczynnik aktywności zawodowej **36,0**
  - Wskaźnik zatrudnienia **29,1**
  - Stopa bezrobocia **19,0**
-