

# 8 marca Dzień Kobiet

## Statystyka województwa łódzkiego

### LICZBA KOBIEC W 2010 R.

Stan w dniu 30 IX

 udział kobiet  
w liczbie ludności  
ogółem

52,4%

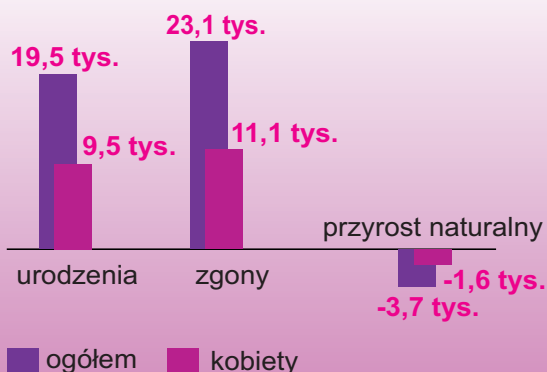
**Ludność ogółem 2536,9 tys.**
**kobiety 1330,6 tys.**

 W ciągu roku liczba kobiet  
spadła o 4 tys.

 W 2010 r. w województwie  
łódzkim na 100 mężczyzn  
przypadało 110 kobiet.


### RUCH NATURALNY KOBIEC W 2010 R.

Dane dotyczą okresu I-IX



### Kobiety w wieku 15 lat i więcej według aktywności zawodowej

 Biernie  
zawodowo  
50,6%

 Pracujące  
45,0%

 Bezrobotne  
4,4%

 W IV kwartale 2010 r.  
wskaźnik zatrudnienia  
wśród kobiet wyniósł 45,0%.

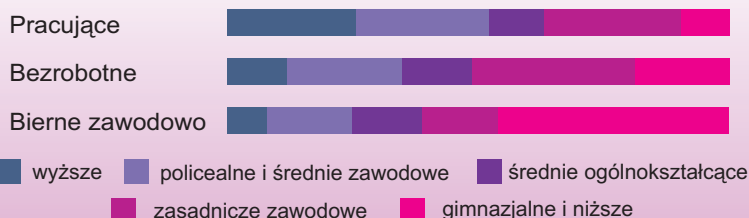
 W IV kwartale 2010 r.  
współczynnik aktywności zawodowej  
wśród kobiet wyniósł 49,4%.

 W IV kwartale 2010 r.  
stopa bezrobocia  
wśród kobiet wyniosła 9,0%.

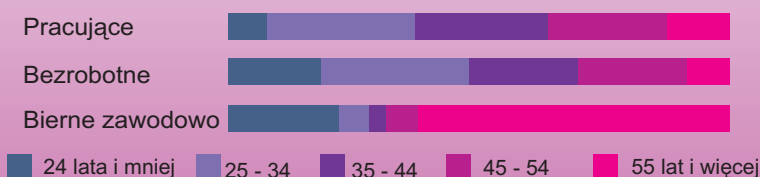

### AKTYWNOŚĆ EKONOMICZNA KOBIEC W 2010 R.

Według BAEL przeprowadzonego za IV kwartał

#### Kobiety według poziomu wykształcenia:



#### Kobiety według wieku:



### MIGRACJE KOBIEC NA POBYT STAŁY W 2010 R.

Dane dotyczą okresu I-IX

#### Migracje wewnętrzne

napływ	ogółem	odpływ
23,6 tys.		24,8 tys.
12,7 tys.	kobiety	13,5 tys.

#### Migracje zagraniczne

imigracja	ogółem	emigracja
420		426
154	kobiety	223

 Saldo migracji stałej  
wśród kobiet  
na dzień 30 IX 2010  
wyniósł -850.


### SZKOLNICTWO WYŻSZE W ROKU AKADEMICKIM 2009/2010 R.<sup>a</sup>

Stan w dniu 30 XI 2009

 W roku akademickim 2009/2010 na wyższych  
uczelnich studiowało 85,0 tys. kobiet,  
tj. 60,8% ogółu.

 Najwięcej kobiet kształciło się na Uniwersytecie  
Łódzkim - 27,3 tys. (66,3% studiujących na UŁ).

 Uczestniczki studiów doktoranckich na uczelnich  
wyższych stanowiły 50,7% ogółu słuchaczy, a pracę  
doktorską obroniło 77 kobiet.

<sup>a</sup> Dane dotyczą liczby studentów łącznie z cudzoziemcami.
