

7 kwietnia Światowy Dzień Zdrowia

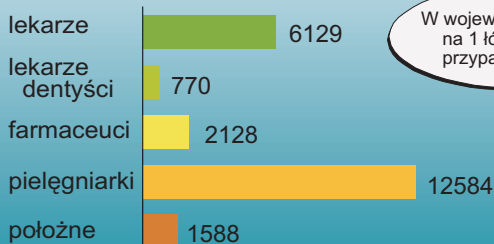
10 kwietnia Dzień Służby Zdrowia

Statystyka województwa łódzkiego

Od 2000 r. liczba lekarzy w województwie łódzkim spadła o 6,4%.

OCHRONA ZDROWIA W 2009 R.

Stan w dniu 31 XII

Pracownicy medyczni


W województwie łódzkim na 1 łóżko szpitalne przypada 187 osób.



W 2009 r. na terenie województwa łódzkiego zlokalizowanych było 56 szpitali, gdzie leczono 587,4 tys. pacjentów.

Najwięcej łóżek szpitalnych znajdowało się na oddziałach chirurgicznych - 20,9% wszystkich łóżek w szpitalach.

W ciągu 2009 r. krew oddało 38,5 tys. krwiodawców, co oznacza ponad dwukrotny ich wzrost w odniesieniu do 2000 r.

W 2009 r. odnotowano 93,8 tys. przypadków zachorowań na grypę (o 62,3% mniej niż w 2000 r.).



oddziały szpitalne: 492

łóżka: 13,6 tys.

leczeni: 13,6 tys.

osobodoby: 3583,8

średni pobyt chorego w dniach: 5,7

ZACHOROWANIA NA NIEKTÓRE CHOROBY ZAKAŻNE W 2009 R.

W ciągu roku

Grypa: 93763	Różyczka: 318
Krztusiec: 697	Gruźlica: 249
Wirusowe zapalenie wątroby typu C: 294	Choroby weneryczne: 87
	AIDS ^a : 8


^a Dane nieostateczne z uwagi na specyfikę choroby.

AMBULATORYJNA OPIEKA ZDROWOTNA W 2009 R.

 Zakłady opieki zdrowotnej^a: 1275

 Praktyki lekarskie^a: 276

Porady udzielone: 21387,8 tys.

lekarskie: 18950,9 tys.

w tym specjalistyczne: 6661,0 tys.

Od 2000 r. liczba zakładów opieki zdrowotnej zwiększyła się niemal dwukrotnie.

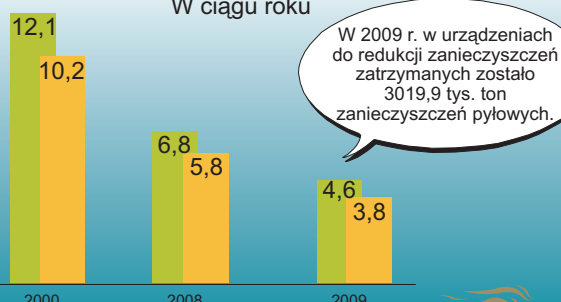


Od 2000 r. liczba udzielonych porad wzrosła o 31,1%

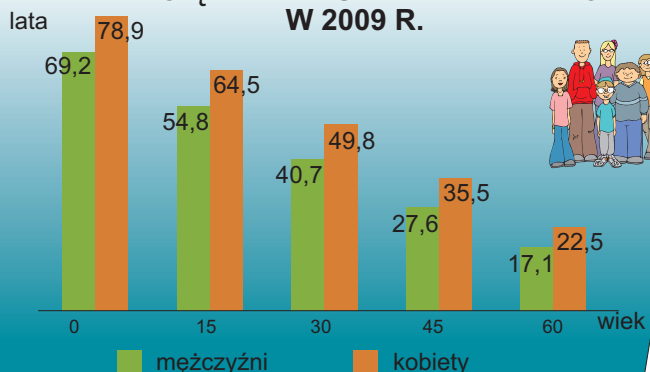
^a Stan w dniu 31 XII.

EMISJA ZANIECZYSZCZEŃ POWIETRZA W 2009 R.

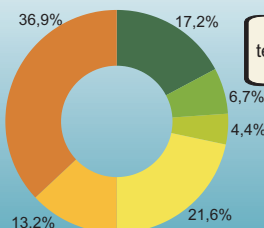
W ciągu roku



W 2009 r. w urządzeniach do redukcji zanieczyszczeń zatrzymanych zostało 3019,9 tys. ton zanieczyszczeń pyłowych.


PRZECIĘTNE DALSZE TRWANIE ŻYCIA W 2009 R.

TERENY ZIELENI OGÓLNODOSTĘPNEJ W 2009 R.

Stan w dniu 31 XII



W województwie łódzkim tereny zieloni ogólnodostępnej zajmują 8,7 tys. ha.

- parki spacerowo-wypoczynkowe
- zieleńce
- zieleń uliczna
- tereny zieloni osiedlowej
- cmentarze
- lasy gminne

