



EUROPEJSKI ROK WOLONTARIATU 2011

Każdego roku miliony Europejczyków poświęcają swój czas, energię i umiejętności pomagając potrzebującym.

W roku 2011, w ramach Europejskiego Roku Wolontariatu, zaplanowano wiele działań mających na celu informowanie i promowanie wolontariatu.

Wśród nich należy wymienić:

EYV 2011 Tour - przez cały rok wolontariusze z krajów członkowskich UE będą podróżować z kraju do kraju.

Zaprezentują swoją pracę oraz spotkają się z politykami i przedstawicielami społeczeństw w każdym z odwiedzonych państw.

EYV Relay - prawie 30 wolontariuszy będzie obserwować pracę 54 organizacji wolontariackich. Pod koniec roku z ich sprawozdań powstanie dokument na temat Europejskiego Roku Wolontariatu oraz odbytej w jego ramach podróży.

W ciągu roku odbędzie się kilka konferencji tematycznych mających na celu uwypuklenie kluczowych kwestii związanych z wolontariatem.

- Pierwsza z nich, której tematem było uznawanie wolontariatu, odbyła się **8 stycznia** w Budapeszcie.
- Kolejna odbędzie się na przełomie **maja i czerwca** - skupi się na wynagrodzeniu wysiłków wolontariuszy.
- Następna będzie miała miejsce w **październiku**, a jej tematem przewodnim będzie mobilizacja organizacji wolontariuszy.
- **Grudniowa**, i zarazem ostatnia, konferencja podsumuje dotychczasowe osiągnięcia i skupi się na przyszłych wyzwaniach stojących przed wolontariatem.

Więcej informacji można znaleźć na stronie internetowej: www.ec.europa.eu/polska

ŹRÓDŁA INFORMACJI

Zaprezentowane dane pochodzą z uogólnionych wyników badania **SOF-01 "Sprawozdanie z działalności fundacji, stowarzyszeń i innych organizacji społecznych za 2008 r."** zamieszczonych w Banku Danych Lokalnych GUS.

Wszystkie dane dotyczą działających na użytek publiczny organizacji "trzeciego sektora", tj. non-profit.

Działalność pożytku publicznego definiowana jest jako działalność społecznie użyteczna, prowadzona w sferze zadań publicznych określonych w Ustawie z dnia 24 kwietnia 2003 r. o *działalności pożytku publicznego i wolontariacie*.

Wykorzystano również dane **Ministerstwa Finansów** dotyczące 1% należnego podatku dochodowego od osób fizycznych za 2007 r.

Materiał źródłowy stanowiły także publikacje: **"Strefy działalności organizacji pożytku publicznego w Polsce"** wydanej przez Urząd Statystyczny w Krakowie oraz **"Podstawowe dane o stowarzyszeniach, fundacjach i społecznych i społecznych podmiotach wyznaniowych działających w 2008 r."** opracowanej przez Departament Badań Społecznych Społecznych GUS.



Urząd Statystyczny w Łodzi
 93-176 Łódź, ul. Suwalska 29; tel.: (42) 68 39 100
<http://www.stat.gov.pl/lodz/index.htm>
 SekretariatUSLDZ@stat.gov.pl
 Łódzki Ośrodek Badań Regionalnych (42) 683 92 55
 e-mail: OBR_ldz@stat.gov.pl



URZĄD STATYSTYCZNY W ŁODZI

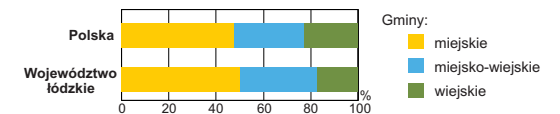


PODSTAWOWE DANE O STOWARZYSZENIACH, FUNDACJACH I POZOSTAŁYCH ORGANIZACJACH SPOŁECZNYCH W WOJEWÓDZTWIE ŁÓDZKIM

ORGANIZACJE WEDŁUG MAKSYMALNEGO TERYTORIALNEGO ZASIĘGU GŁÓWNEJ DZIAŁALNOŚCI W WOJEWÓDZTWIE ŁÓDZKIM W 2008 R.



FUNDACJE, STOWARZYSZENIA I INNE ORGANIZACJE SPOŁECZNE WEDŁUG TYPU GMINY W 2008 R.



FUNDACJE, STOWARZYSZENIA I INNE ORGANIZACJE SPOŁECZNE W 2008 R. (Polska = 100)



FUNDACJE W 2008 R. (Polska = 100)



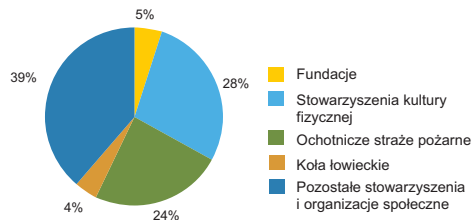
ORGANIZACJE POŻYTKU PUBLICZNEGO W 2008 R. (Polska = 100)



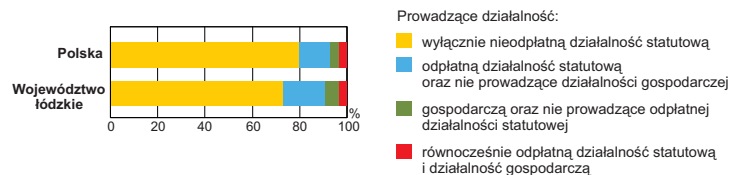
STOWARZYSZENIA I ORGANIZACJE SPOŁECZNE W 2008 R. (Polska = 100)



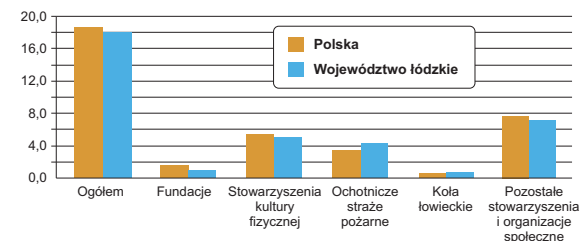
**STRUKTURA JEDNOSTEK
W WOJEWÓDZTWIE ŁÓDZKIM W 2008 R.**



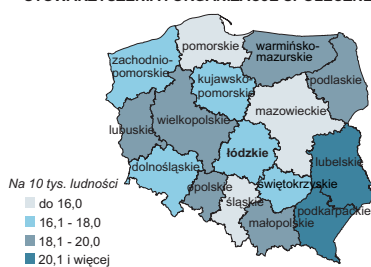
**AKTYWNE FUNDACJE, STOWARZYSZENIA I INNE ORGANIZACJE SPOŁECZNE
WEDŁUG RODZAJU DZIAŁALNOŚCI
W 2008 R.**



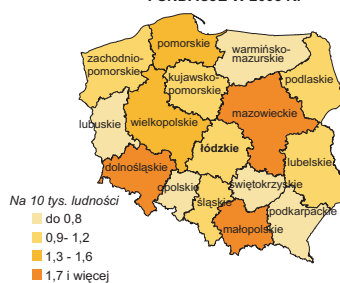
LICZBA ORGANIZACJI NA 10 TYS. MIESZKAŃCÓW W 2008 R.



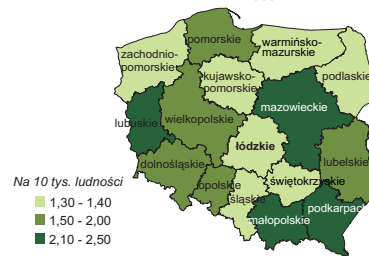
STOWARZYSZENIA I ORGANIZACJE SPOŁECZNE W 2008 R.



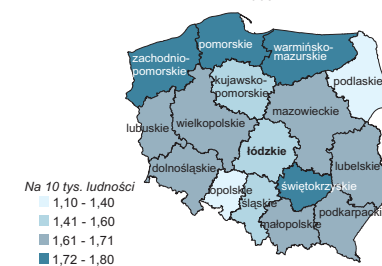
FUNDACJE W 2008 R.



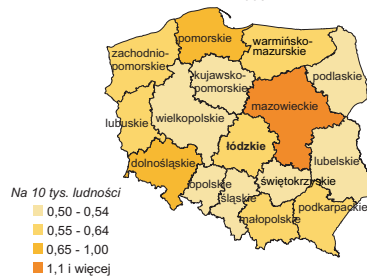
**ROZMIESZCZENIE TERYTORIALNE ORGANIZACJI
ZAJMUJĄCYCH SIĘ KULTURĄ I SZTUKĄ
W 2008 R.**



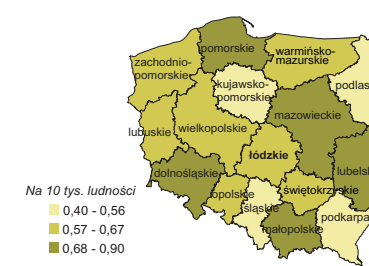
**ROZMIESZCZENIE TERYTORIALNE ORGANIZACJI
ZAJMUJĄCYCH SIĘ POMOCĄ SPOŁECZNĄ, RYNKIEM PRACY
I AKTYWIZACJĄ ZAWODOWĄ
W 2008 R.**



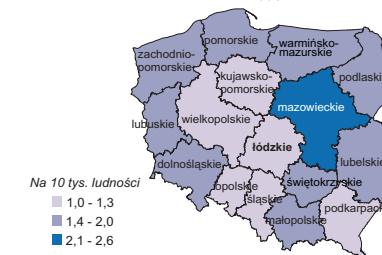
**ROZMIESZCZENIE TERYTORIALNE ORGANIZACJI
ZAJMUJĄCYCH SIĘ OCHRONĄ PRAW I RZECZNICTWEM
W 2008 R.**



**ROZMIESZCZENIE TERYTORIALNE ORGANIZACJI
ZAJMUJĄCYCH SIĘ OCHRONĄ ZDROWIA
W 2008 R.**



**ROZMIESZCZENIE TERYTORIALNE ORGANIZACJI
ZAJMUJĄCYCH SIĘ EDUKACJĄ I WYCHOWANIEM
ORAZ DZIAŁALNOŚCIĄ NAUKOWO-BADAWCZĄ
W 2008 R.**



WOLONTARIUSZE I CZŁONKOWIE ORGANIZACJI W 2008 R.

	Średnia liczba etatów dla jednostek zatrudniających (w etatach)	Mediana liczby członków	WOLONTARIUSZE		
			Mediana członków pracujących społecznie	Mediana wolontariuszy niezarzeszonych	Mediana wszystkich osób pracujących społecznie
POLSKA	6,8	29	10	7	11
WOJEWÓDZTWO ŁÓDZKIE	4,6	32	10	6	12

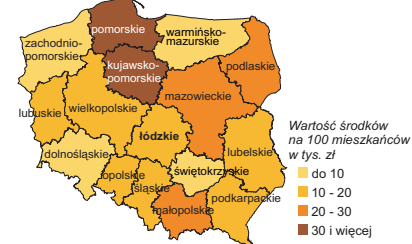
**ŚREDNIA KWOTA 1% PODATKU DOCHODOWEGO PRZEKAZANA
NA JEDNĄ ORGANIZACJĘ
POŻYTKU PUBLICZNEGO W 2008 R.**



**1% PODATKU DOCHODOWEGO PRZEKAZANY NA RZEC
ORGANIZACJI POŻYTKU PUBLICZNEGO,
KTÓRYCH W 2008 R. GŁÓWNA DZIEDZINA DZIAŁALNOŚCI
BYŁA POMOC SPOŁECZNA I SOCJALNA**



**1% PODATKU DOCHODOWEGO PRZEKAZANY NA RZEC
ORGANIZACJI POŻYTKU PUBLICZNEGO,
KTÓRYCH W 2008 R. GŁÓWNA DZIEDZINA DZIAŁALNOŚCI
BYŁA KULTURA I SZTUKA**



**1% PODATKU DOCHODOWEGO PRZEKAZANY NA RZEC
ORGANIZACJI POŻYTKU PUBLICZNEGO,
KTÓRYCH W 2008 R. GŁÓWNA DZIEDZINA DZIAŁALNOŚCI
BYŁA OCHRONA ZDROWIA**

