



Wielkanoc 2011

Ceny detaliczne wybranych towarów^a

a Przeważające ceny w marcu 2011 r.

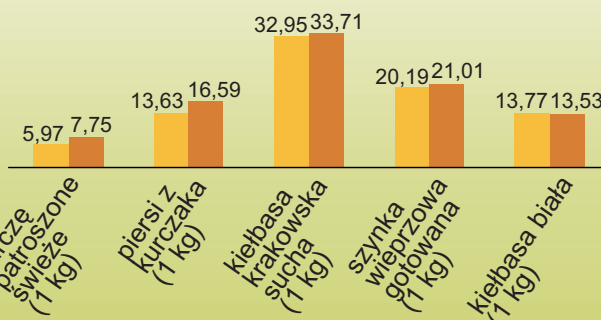
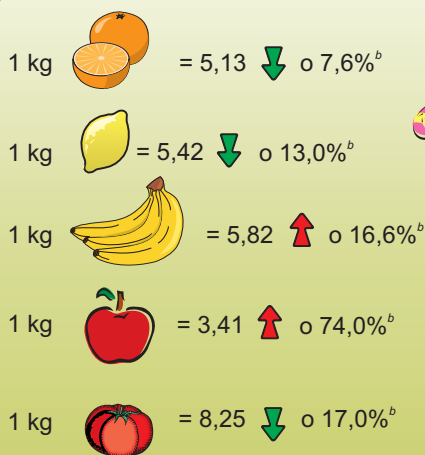

Statystyka województwa łódzkiego

wzrost ceny
 spadek ceny

ARTYKUŁY ŻYWNOŚCIOWE

ceny w zł

III 2010
 III 2011



1 l = 3,65 o 4,0%^b
sok jabłkowy

1 kg = 4,71 o 75,1%^b
CUKIER

1 l = 2,70 o 2,3%^b

20 szt. = 4,46 o 1,1%^b
herbata ekspresowa

1 kg = 2,56 o 15,8%^b
mąka pszenna

1 kg = 0,93 o 10,7%^b

100 g = 3,38 o 2,6%^b
czekolada mleczna

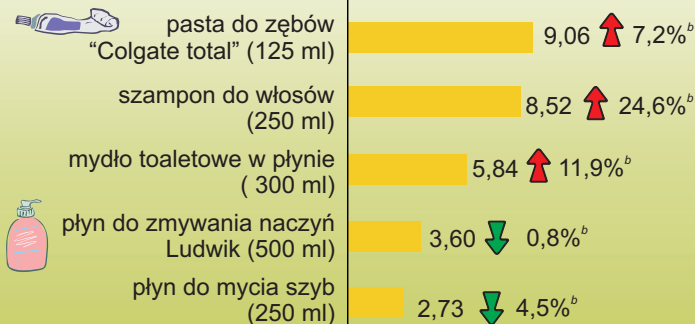
500 g = 2,28 o 20,0%^b

1 szt. = 0,46 o 6,1%^b
jajko fermowe

b W odniesieniu do III 2010 r.

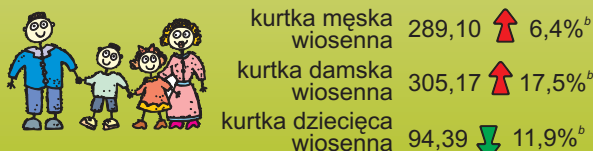
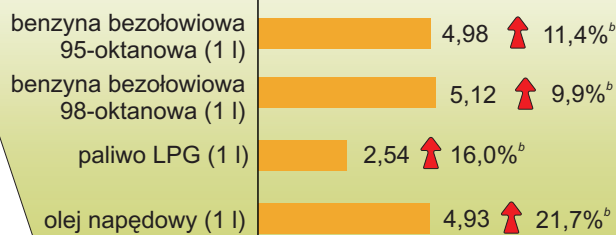
ARTYKUŁY NIŻYWNOŚCIOWE

ceny w zł



PALIWO

ceny w zł



obrus plamoodporny 33,00 2,0%^b

serwetki stołowe papierowe (20 szt.) 4,93 2,1%^b

b W odniesieniu do III 2010 r.

b W odniesieniu do III 2010 r.