




URZĄD STATYSTYCZNY W KRAKOWIE

31-223 Kraków, ul. Kazimierza Wyki 3
tel. 012 415 60 11, fax: 012 361 01 91
e-mail: sekretariatuskrrk@stat.gov.pl

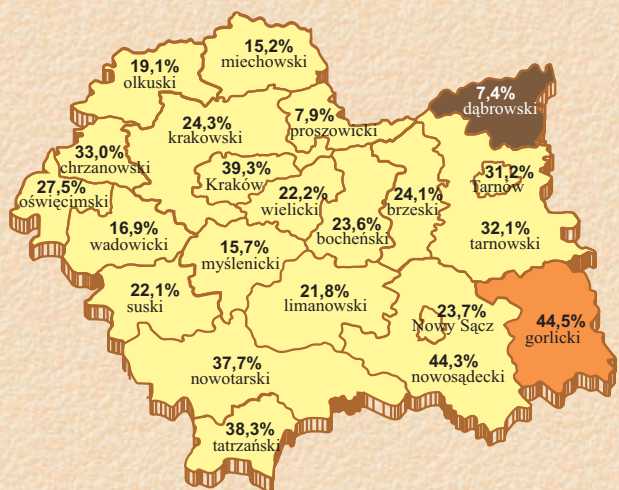


BAZA TURYSTYCZNA W WOJEWÓDZTWIE MAŁOPOLSKIM W 2009 R.

Małopolska

Stopień wykorzystania miejsc noclegowych - **36,8%**

↓ o 1,5 pkt proc.



powiaty o:

- najmniejszym stopniu wykorzystania
- największym stopniu wykorzystania

Kraków

obiekty noclegowe ^a - **195** ↑ o 12,7%

w tym hotele - **120** ↑ o 11,1%

miejsca noclegowe ^a - **22,5 tys.** ↑ o 0,2%

w tym w hotelach - **15,5 tys.** ↑ o 4,4%

korzystający z noclegów - **1340,4 tys.** ↑ o 4,1%

w tym turyści zagraniczni - **688,9 tys.** ↑ o 0,7%

udzielone noclegi - **2812,2 tys.** ↑ o 2,8%

w tym turystom zagranicznym - **1633,2 tys. (bz)**

obiekty noclegowe ^a - **894** ↑ o 2,5%

w tym hotele - **231** ↑ o 13,2%

miejsca noclegowe ^a - **68,8 tys. (bz)**

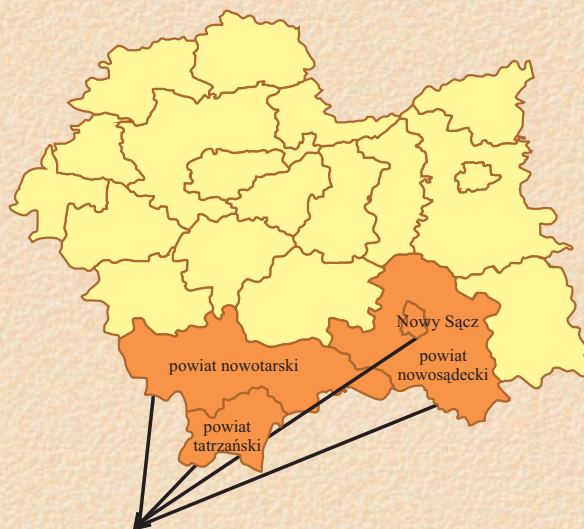
w tym całoroczne - **60,4 tys.** ↑ o 3,0%

korzystający z noclegów - **2720,6 tys.** ↑ o 0,3%

w tym turyści zagraniczni - **810,5 tys.** ↓ o 2,2%

udzielone noclegi - **7958,5 tys.** ↑ o 0,1%

w tym turystom zagranicznym - **1944,5 tys.** ↓ o 2,1%



obiekty noclegowe ^a - **448** ↓ o 0,4%

miejsca noclegowe ^a - **31,8 tys.** ↓ o 0,6%

korzystający z noclegów - **912,0 tys.** ↓ o 2,8%

w tym turyści zagraniczni - **60,9 tys.** ↓ o 19,6%

udzielone noclegi - **4070,7 tys.** ↓ o 0,8%

w tym turystom zagranicznym - **187,6 tys.** ↓ o 14,5%

^a Stan w dniu 31 VII.

↑ ↓ wzrost/spadek względem 2008 r.; (bz) - bez zmian.

Więcej informacji na stronie: <http://www.stat.gov.pl/krak>