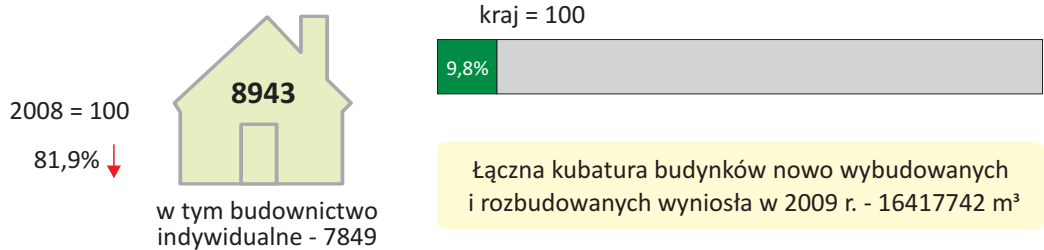


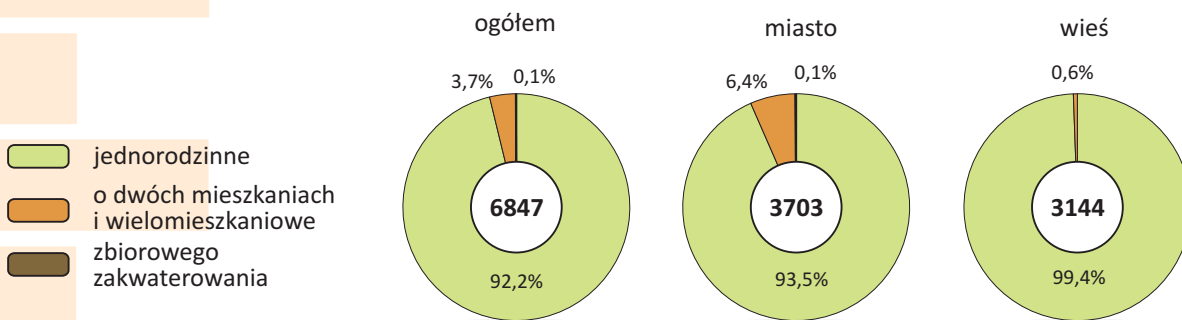
EFEKTY

budownictwa mieszkaniowego w województwie śląskim w 2009 r.

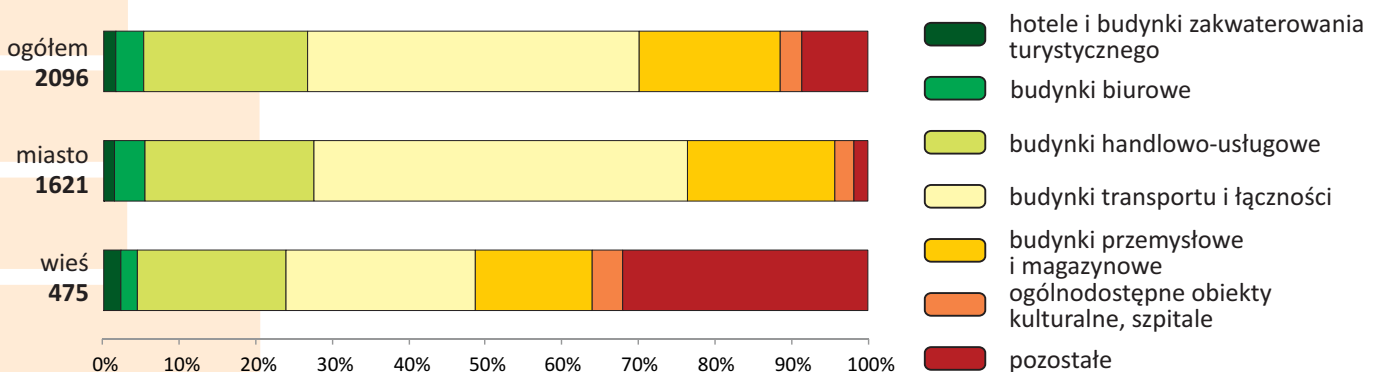
Budynki oddane do użytkowania



Struktura budynków mieszkalnych według rodzajów

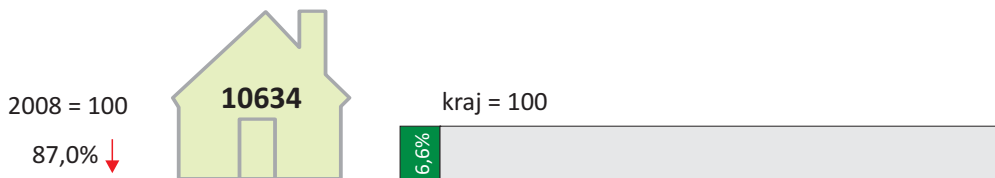


Struktura budynków niemieszkalnych według rodzajów





Mieszkania oddane do użytkowania

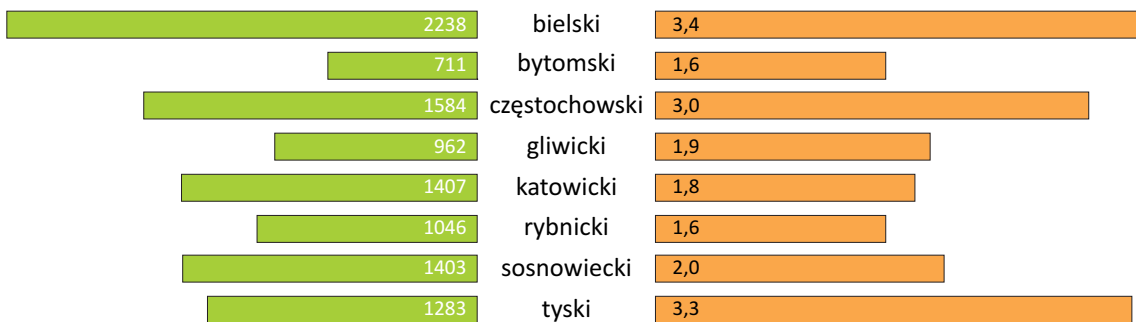


ogółem		miasto	wieś
10634	Mieszkania	7469	3165
2,3	Mieszkania na 1000 ludności	2,1	3,1
340,7	Mieszkania na 1000 zawartych małżeństw	303,1	481,7
50744	Izby	32456	18288
1279,9	Powierzchnia użytkowa w tys. m ²	815,5	464,4
120,4	Przeciętna powierzchnia użytkowa 1 mieszkania w m ²	109,2	146,7

Liczba mieszkań

Mieszkania na 1000 ludności

podregiony:



Struktura mieszkań według form budownictwa

- indywidualne
- spółdzielcze
- przeznaczone na sprzedaż lub wynajem
- komunalne
- społeczne czynszowe
- zakładowe

